



Gemeinde Puchenstuben

Rechnungsabschluss 2023

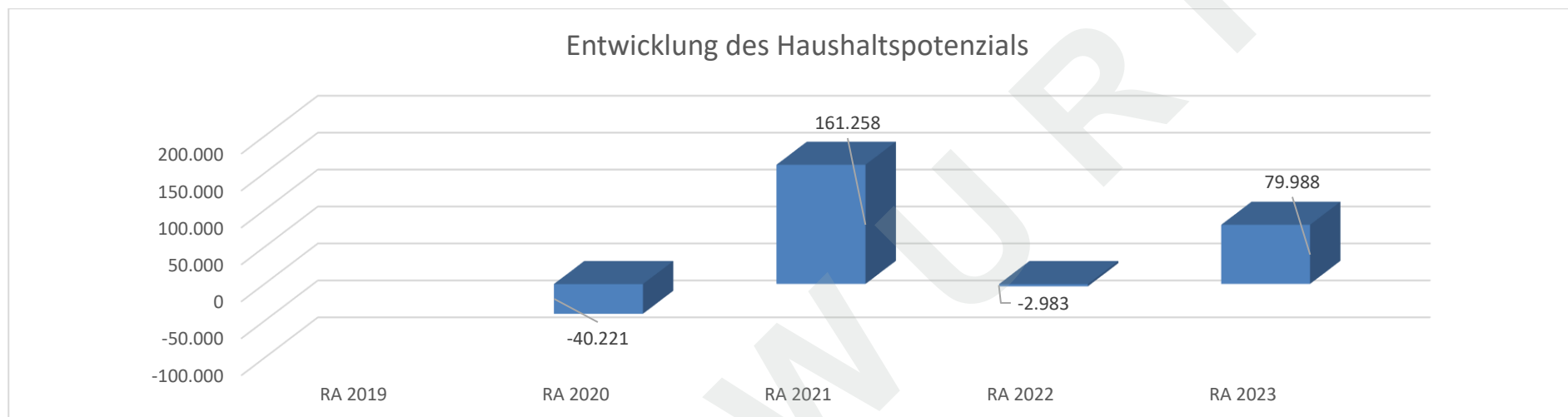


ENTWURF

Vorbericht



Entwicklung des Haushaltspotenzials



Erläuterung:

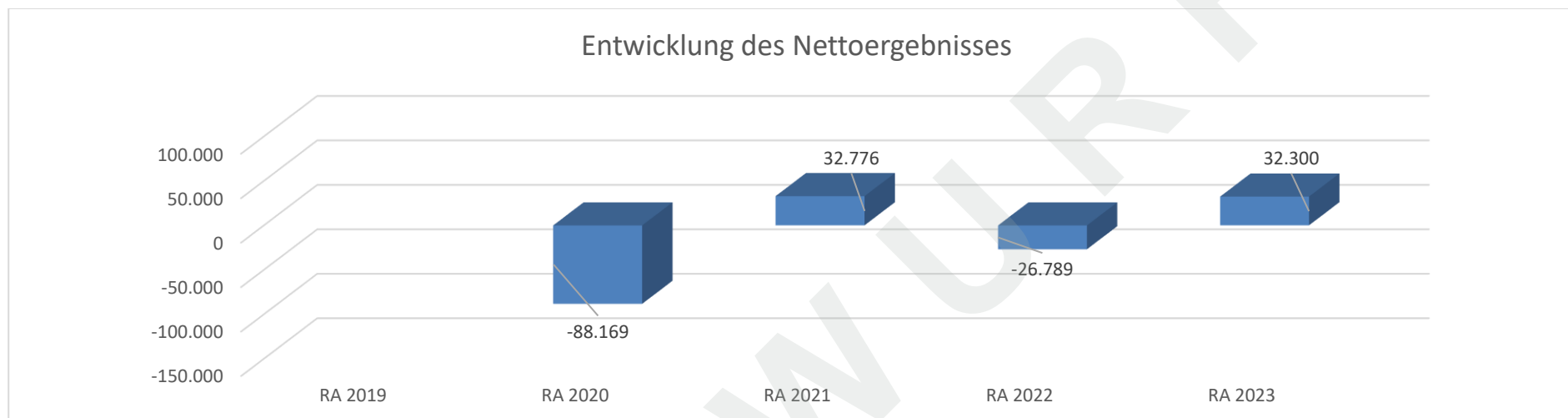
Das Haushaltspotential hat seine Grundlage in § 67 Z. 11 der NÖ Gemeindeordnung 1973 (NÖ GO 1973) und ist erstmals im Rechnungsabschluss 2020 auszuweisen. Die Angaben zu den Vorjahren entfallen daher.

Haushaltspotential: Differenz der wiederkehrenden Mittelaufbringungen abzüglich der wiederkehrenden Mittelverwendungen unter Berücksichtigung der entsprechenden Forderungen und Verbindlichkeiten.

Das Haushaltspotenzial ist eine wichtige Kenngröße und gibt die aktuelle Leistungsfähigkeit der Gemeinde wieder. Das schafft Vergleichbarkeit mit der bisherigen Rechtslage, aus der Überschüsse und Abgänge abzuleiten waren und dient der Transparenz.

Wenn das Haushaltspotenzial innerhalb des Zeitraumes des mittelfristigen Finanzplanes laufend negativ ist, ist ein Haushaltskonsolidierungskonzept zu erstellen (§ 72b Abs. 1 Z. 2 NÖ GO 1973).

Entwicklung des Nettoergebnisses



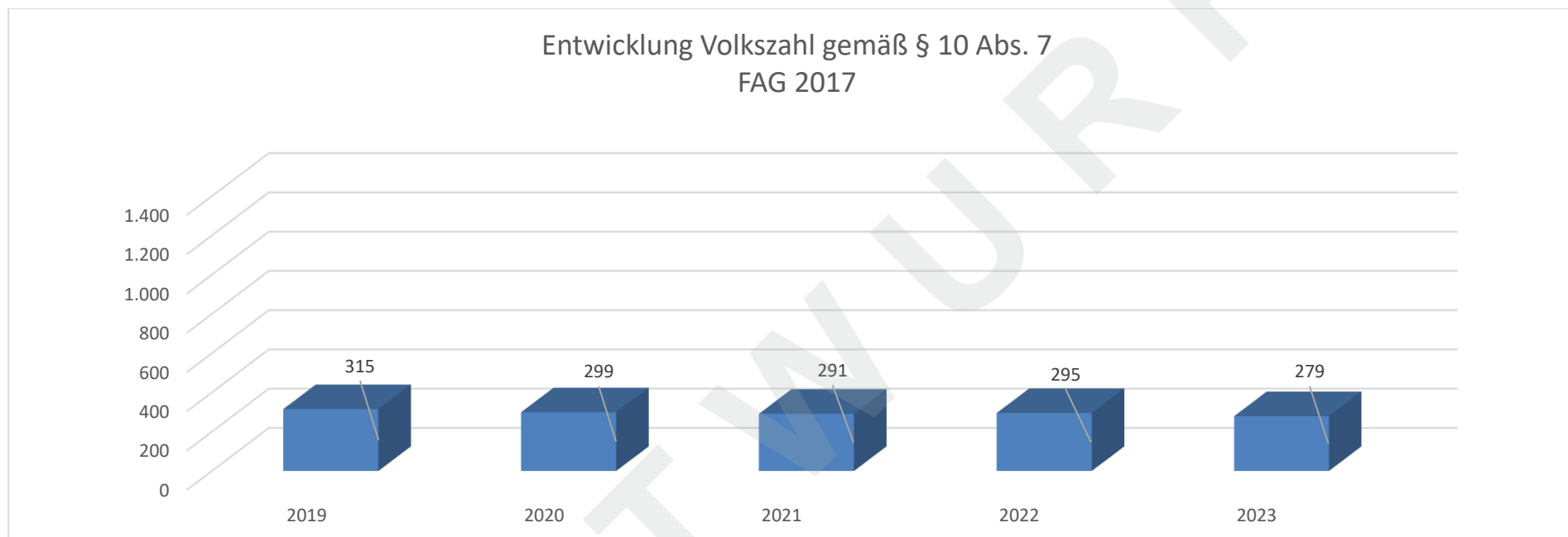
Erläuterung:

Beim Nettoergebnis handelt es sich um das Ergebnis des Ergebnisvoranschlags und ist erstmals für das Haushaltsjahr 2020 auszuweisen. Die Angaben zu den Vorjahren entfallen daher.

Ein positives Nettoergebnis bedeutet, dass die Erträge voraussichtlich ausreichend sein werden, die Aufwendungen für die kommunalen Leistungen (inklusive des Werteverzehrs des Anlagevermögens in Form der Abschreibungen) abzudecken.

Ein negatives Nettoergebnis heißt, dass dies nicht zur Gänze (in der Höhe des negativen Wertes) möglich ist.

Entwicklung der Volkszahl gemäß § 10 Abs. 7 FAG 2017

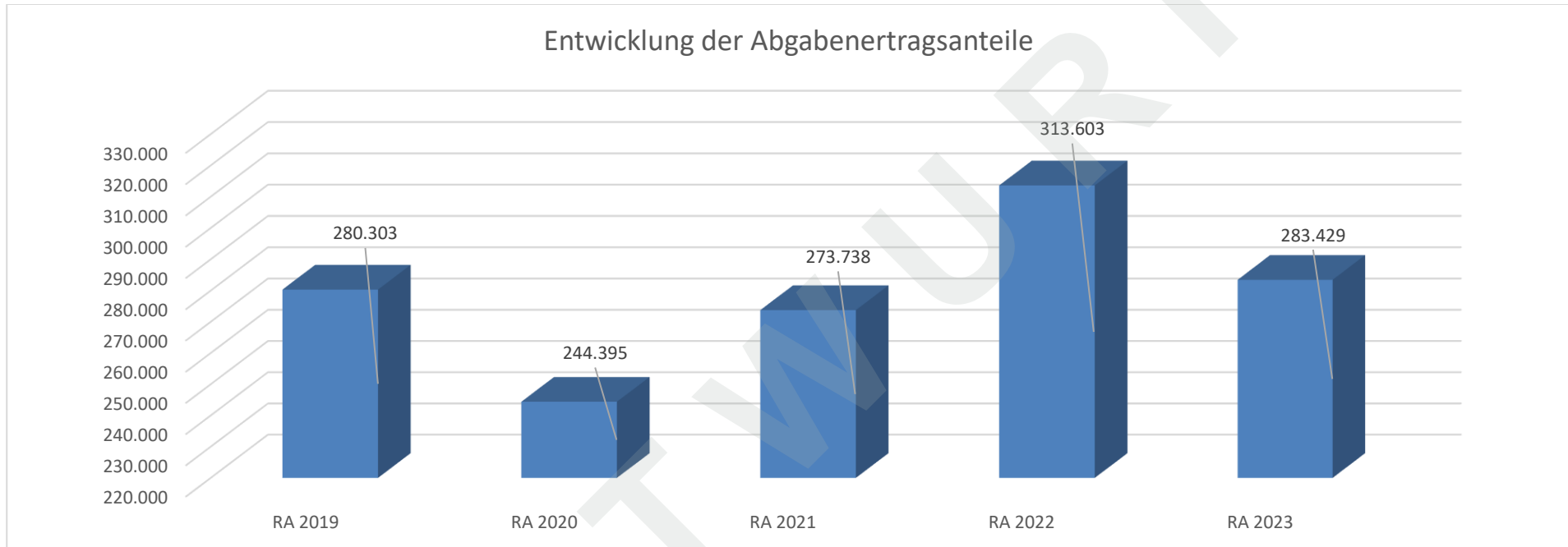


Erläuterung:

Die Volkszahl gemäß § 10 Abs. 7 FAG 2017 wird jährlich von der Bundesanstalt Statistik Austria zum Stichtag 31. Oktober festgestellt und wirkt mit dem Beginn des übernächsten Kalenderjahres. Sie dient für die Berechnung der Abgabenertragsanteile und darf nicht automatisch mit der Volkszahl für die Berechnung der Gemeinderatsmandate verwechselt werden.

Eine Erhöhung bzw. Verminderung der Volkszahl (jährlich) ist ein wesentlicher Indikator für die Berechnung der Abgabenertragsanteile.

Entwicklung der Abgabenertragsanteile

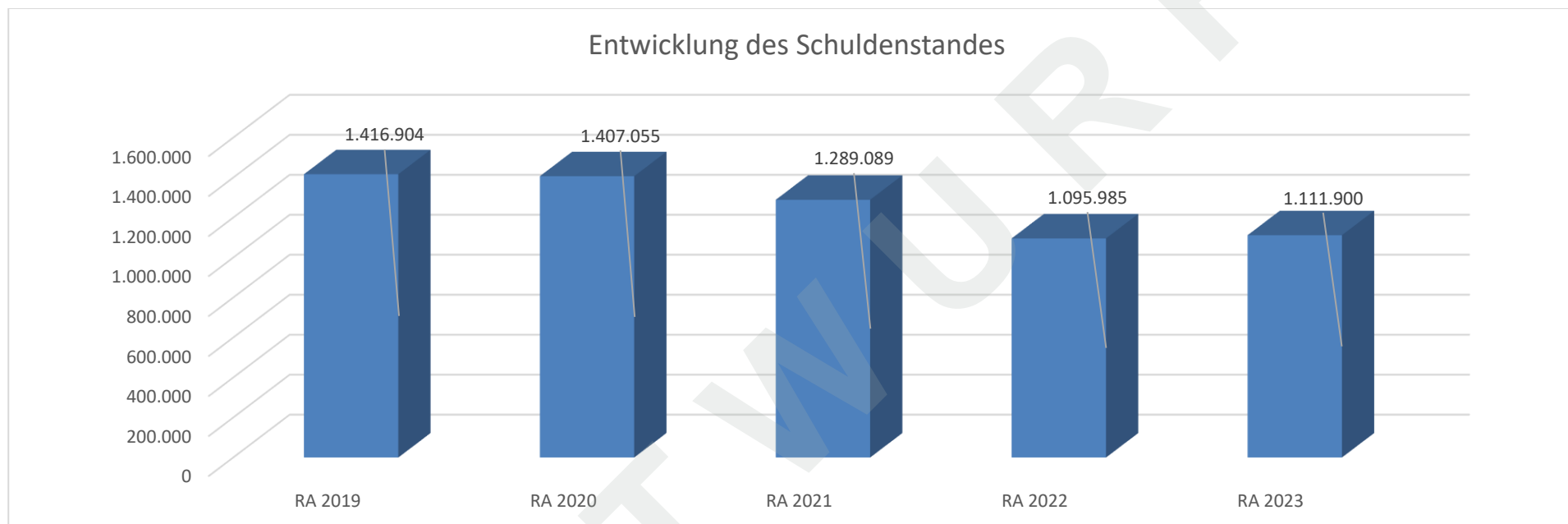


Erläuterung:

Die Gebietskörperschaften (Bund, Länder und Gemeinden) erhalten auf Basis des aktuellen Finanzausgleichs aus den gemeinschaftlichen Bundesabgaben (z.B. Umsatzsteuer, Körperschaftssteuer, Lohnsteuer, Versicherungssteuer, Mineralölsteuer, Normverbrauchsabgabe, Tabaksteuer udgl.) entsprechende Anteile. Im Bereich der Gemeinden spielen dabei die Volkszahl und der abgestufte Bevölkerungsschlüssel eine besondere Rolle. Die sogenannten „Abgabenertragsanteile“ bilden in den meisten Gemeinden die wichtigste Einnahmequelle.

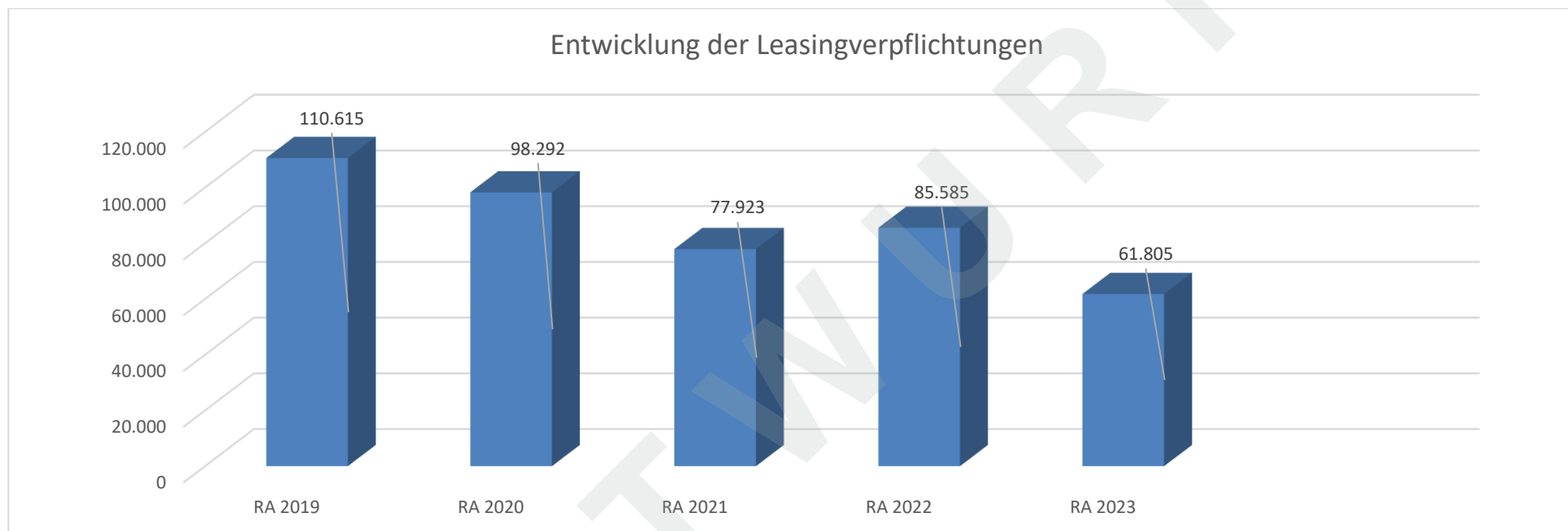
Ein Steigen der Abgabenertragsanteile weist auch auf eine Erhöhung der Volkszahl hin.

Entwicklung des Schuldenstandes



Die deutliche Senkung des Schuldenstandes im Rechnungsabschluss 2022 ist auf die vorzeitige Tilgung des Darlehens zurückzuführen, der mit einem Darlehen finanziert wurde und im Rechnungsabschluss 2023 ergibt sich durch die Aufnahme eines neuen Darlehens betreffend „Erweiterung Wirtschaftshof“ einen Anstieg des Schuldenstandes.

Entwicklung der Leasingverpflichtungen

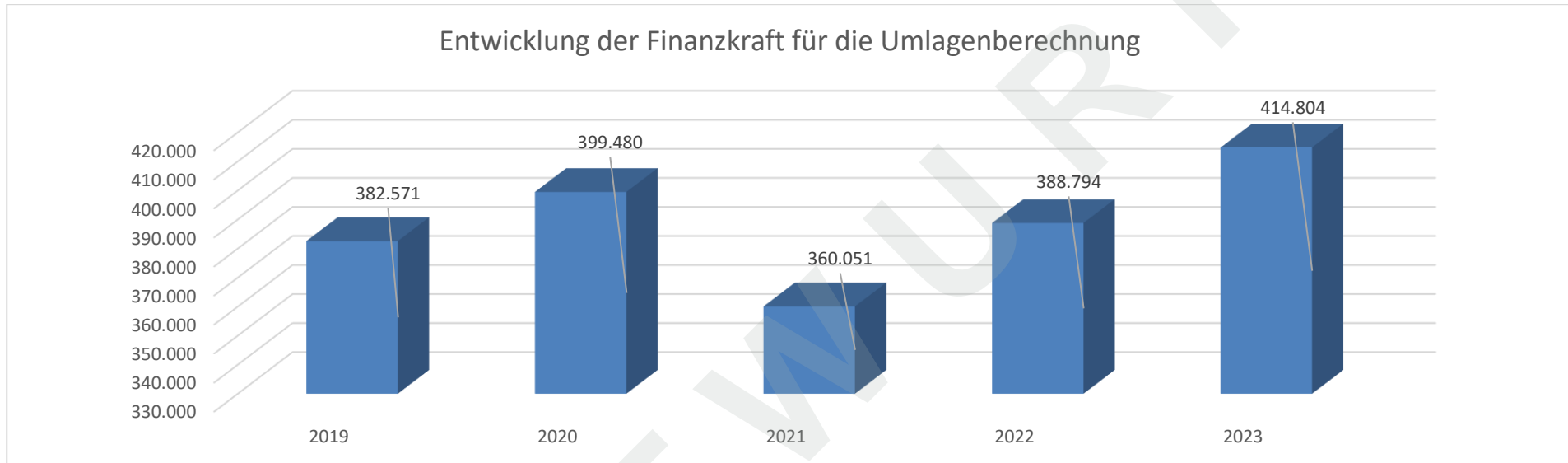


Erläuterung:

Bei den Leasingverpflichtungen handelt es sich nicht um Finanzschulden (z.B. Darlehen), sondern um Verwaltungsschulden. Unabhängig davon stellen Leasingverbindlichkeiten Leistungsverpflichtungen für die Gemeinden dar und sind daher bei einer allfälligen Finanzlagenberechnung entsprechend zu berücksichtigen.

Die Leasingverpflichtungen werden seit dem Jahr 2020 in einer eigenen Anlage gemäß VRV 2015 (Anlage 6i) festgehalten.

Entwicklung der Finanzkraft für die Umlagenberechnung



Erläuterung:

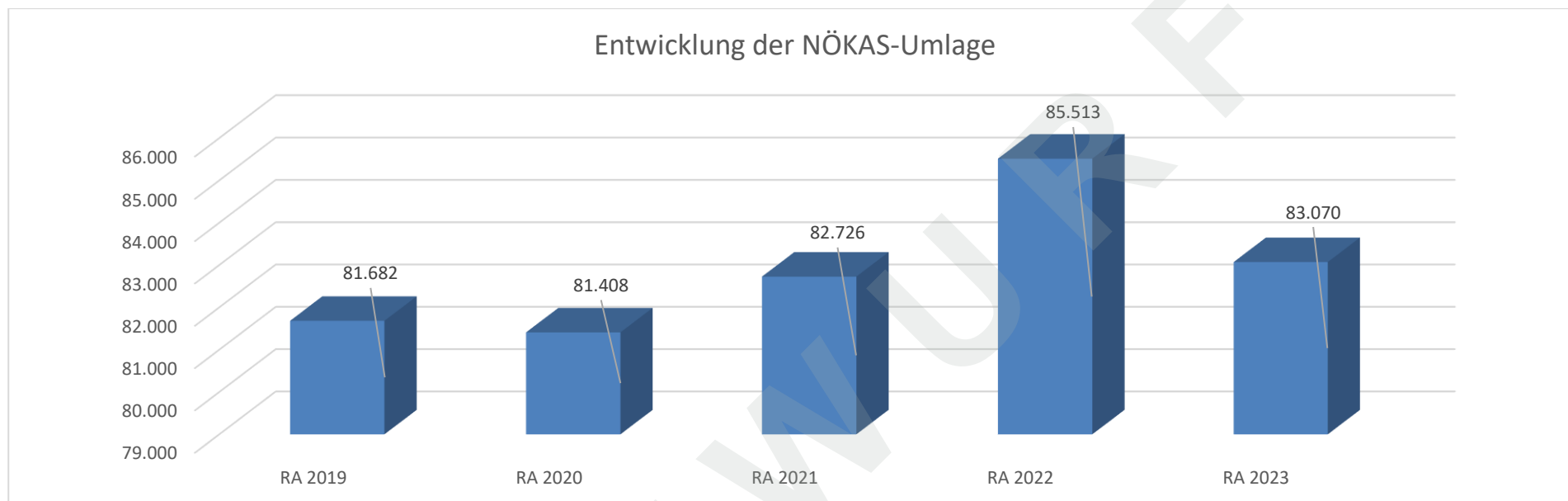
Die Finanzkraft einer Gemeinde wird aus den

- Erträgen der ausschließlichen Gemeindeabgaben ohne die Gebühren für die Benützung von Gemeindeeinrichtungen und -anlagen und ohne die Interessentenbeiträge von Grundstückseigentümern und Anrainern und
- Ertragsanteilen an den gemeinschaftlichen Bundesabgaben ohne Spielbankenabgabe ermittelt.

Basis für die Ermittlung der Finanzkraft sind die tatsächlichen Beträge aufgrund der Rechnungsabschlüsse.

Die Darstellung der Entwicklung der Finanzkraft für die Umlagenberechnung hat insbesondere auf die Beitragsleistung der Gemeinden zum NÖ Krankenanstaltensprengel (NÖKAS) und zur Sozialumlage Auswirkungen. Eine Erhöhung oder Reduktion/Verminderung der Finanzkraft wirkt sich unmittelbar auf die Beitragsleistung aus.

Entwicklung der NÖKAS-Umlage



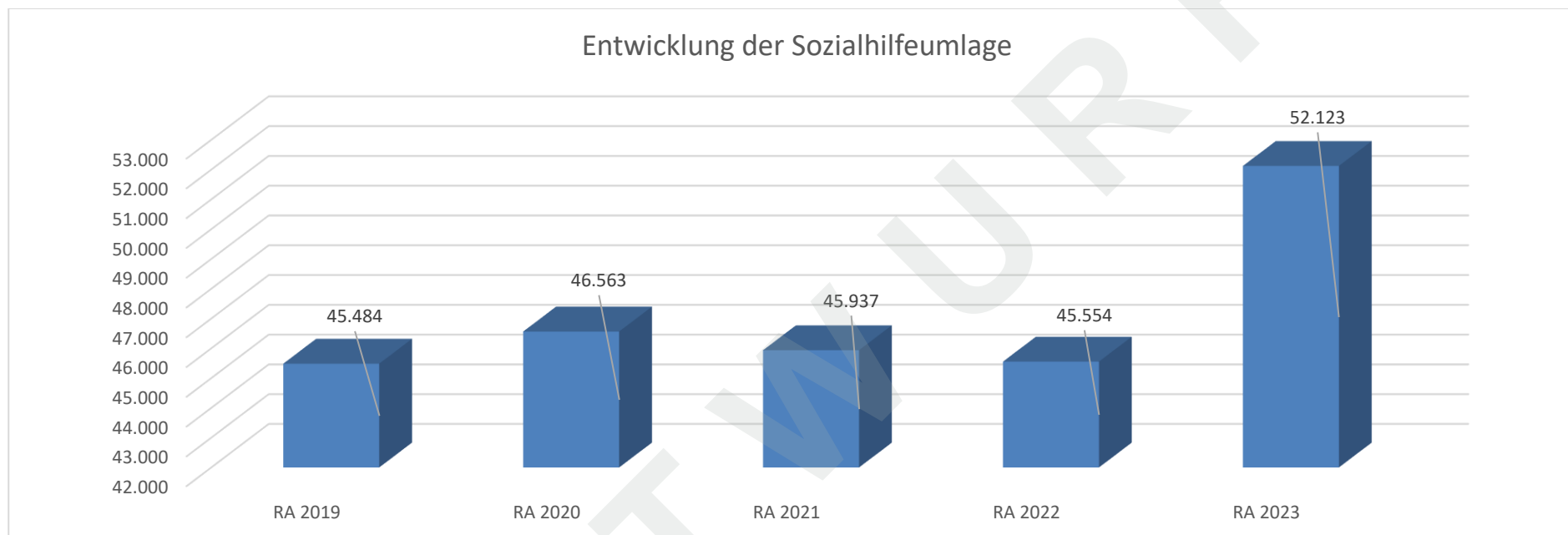
Erläuterung:

Das Landesgebiet ist Beitragsbezirk und Krankenanstaltensprengel für alle öffentlichen Krankenanstalten in Niederösterreich. Beitragsbezirk und Krankenanstaltensprengel sind ein Gemeindeverband. Dem Gemeindeverband gehören alle Gemeinden Niederösterreichs an. Der Gemeindeverband ist juristische Person, er hat seinen Sitz am Sitz der Landesregierung und trägt die Bezeichnung "NÖ Krankenanstaltensprengel" (§ 61 Abs. 1 NÖ Krankenanstaltengesetz - NÖ KAG).

Die Gemeinden haben an den NÖ Krankenanstaltensprengel monatliche Beiträge zu leisten. Berechnungsgrundlage bilden dabei die Volkszahl und die Finanzkraft der Gemeinden. Steigerungen bei der Volkszahl und bei der Finanzkraft führen daher zu höheren Beitragsleistungen bei den Gemeinden.

Diese monatlichen Beiträge werden von den der Gemeinde gebührenden monatlichen Vorschüsse auf die Ertragsanteile an den gemeinschaftlichen Bundesabgaben einbehalten.

Entwicklung der Sozialhilfeumlage



Erläuterung:

Die Gemeinden haben jährlich einen Beitrag zu den vom Land zu tragenden Kosten der Sozialhilfe, die nicht durch Kostenbeitrags- und Ersatzleistungen oder durch sonstige für Zwecke der Sozialhilfe bestimmte Zuschüsse gedeckt sind, in der Höhe von 50 % an das Land zu entrichten (§ 44 NÖ Sozialhilfe-Ausführungsgesetz – NÖ SAG).

Die Leistungen für die Sozialhilfe-Umlage werden von der Landesregierung auf die einzelnen Gemeinden nach ihrer Finanzkraft (Finanzkraft für die Umlagenberechnung) aufgeteilt.

Diese monatlichen Beiträge werden von den der Gemeinde gebührenden monatlichen Vorschüsse auf die Ertragsanteile an den gemeinschaftlichen Bundesabgaben einbehalten.

ENTWURF

ENTWURF

Nachweis der liquiden Mittel (Kassenbestand)



ZW	Code	Konto	Bezeichnung	IBAN	Stand 31.12.2022	Einzahlungen 2023	Auszahlungen 2023	Stand 31.12.2023	Auszug Nr.	Datum
1	1151	200001	Barkasse		2.282,12	45.122,09	43.302,01	4.102,20		
			Bar		2.282,12	45.122,09	43.302,01	4.102,20		
2	1151	210004	Sparkasse Scheibbs	AT34 2025 7000 0000 0083	-114.009,21	1.607.570,97	1.398.471,92	95.089,84	57	31.12.2023
			Bankkonto		-114.009,21	1.607.570,97	1.398.471,92	95.089,84		
15	1151	210015	Kautio n Miete Chr.HallerStr. 1/2	AT97 4715 0461 7908 4000	0,00	1.034,82	0,00	1.034,82		
17	1151	210017	Kautio n Miete Chr. HallerStr. 1/3	AT19 2025 7000 1013 6950	803,88	0,00	0,00	803,88		
18	1151	210018	Kautio n Miete Chr. HallerStr. 3/1		748,44	0,00	0,00	748,44		
19	1151	210019	Kautio n Miete Chr. HallerStr. 3/2	AT26 4715 0541 8009 4000	693,00	0,00	0,00	693,00		
20	1151	210020	Kautio n Miete Schulg. 1/1	AT70 4715 0461 7908 4001	1.368,58	0,00	0,00	1.368,58		
21	1151	210021	Kautio n Miete Chr. HallerStr.1/4	AT25 3293 9000 0099 7627	1.551,00	1.551,00	1.551,00	1.551,00		
			Spareinlage		5.164,90	2.585,82	1.551,00	6.199,72		
5	1151	906000	Gegenverrechnung		0,00	553.739,87	553.739,87	0,00		
			Verrechnung		0,00	553.739,87	553.739,87	0,00		
			Gesamtsumme		-106.562,19	2.209.018,75	1.997.064,80	105.391,76		
					Stand 31.12.2022	Stand 31.12.2023	Veränderung			
1151			Kassa, Bankguthaben, Schecks		-106.562,19	105.391,76	211.953,95			
B.III			Gesamtsumme liquide Mittel		-106.562,19	105.391,76	211.953,95			

ZW	Code	Konto	Bezeichnung	IBAN	Stand 31.12.2022	Einzahlungen 2023	Auszahlungen 2023	Stand 31.12.2023	Auszug Nr.	Datum
----	------	-------	-------------	------	---------------------	----------------------	----------------------	---------------------	------------	-------

Der vorliegende Rechnungsabschluss enthält alle im Rechnungszeitraum erfolgten Gebarungen. Er stimmt mit den Belegen und Aufzeichnungen in den Rechnungsbüchern überein. Die ausgewiesenen buchmäßigen Bestände stimmen mit den tatsächlich vorhandenen Bargeldbeständen und Bankbeständen überein.

Der Bürgermeister:

Die Kassenverwalterin

Emsenhuber Helmut

Deuretzbacher Henriette

Der vorliegende Rechnungsabschluss wurde vom Prüfungsausschuss überprüft. Er ist sachlich und rechnerisch richtig.

Vorsitzender des Prüfungsausschusses

Mitglieder

Aigner Ewald

Ergebnishaushalt Gesamt 1. Ebene (Anlage 1a)
- interne Vergütungen enthalten

MVAG	Mittelverwendungs- und aufbringungsgruppen (1. Ebene)	RA 2023	VA 2023	RA - VA
211	Erträge aus der operativen Verwaltungstätigkeit	668.109,40	651.500,00	16.609,40
212	Erträge aus Transfers	830.378,28	789.800,00	40.578,28
213	Finanzerträge	0,46		0,46
21	Summe Erträge	1.498.488,14	1.441.300,00	57.188,14
221	Personalaufwand	368.517,16	367.900,00	617,16
222	Sachaufwand (ohne Transferaufwand)	810.851,08	834.500,00	-23.648,92
223	Transferaufwand (laufende Transfers und Kapitaltransfers)	241.575,97	243.500,00	-1.924,03
224	Finanzaufwand	45.243,22	47.600,00	-2.356,78
22	Summe Aufwendungen	1.466.187,43	1.493.500,00	-27.312,57
SA0	Saldo (0) Nettoergebnis (21 - 22)	32.300,71	-52.200,00	84.500,71
230	Entnahmen von Haushaltsrücklagen			
240	Zuweisung an Haushaltsrücklagen			
23	Summe Haushaltsrücklagen	0,00	0,00	0,00
SA00	Nettoergebnis nach Zuweisung und Entnahmen von Haushaltsrücklagen (Saldo 0 +/- SU23)	32.300,71	-52.200,00	84.500,71

ENTWURF

Ergebnishaushalt Gesamt 1. und 2. Ebene (Anlage 1a)
- interne Vergütungen enthalten

MVAG	Mittelverwendungs- und aufbringungsgruppen (1. und 2. Ebene)	RA 2023	VA 2023	RA - VA
211	Erträge aus der operativen Verwaltungstätigkeit	668.109,40	651.500,00	16.609,40
2111	Erträge aus eigenen Abgaben	112.714,17	92.000,00	20.714,17
2112	Erträge aus Ertragsanteilen	286.683,11	315.000,00	-28.316,89
2113	Erträge aus Gebühren	63.809,54	60.600,00	3.209,54
2114	Erträge aus Leistungen	41.383,37	60.400,00	-19.016,63
2115	Erträge aus Besitz und wirtschaftlicher Tätigkeit	57.944,97	55.200,00	2.744,97
2116	Erträge aus Veräußerung und sonstige Erträge	65.782,20	55.000,00	10.782,20
2117	Nicht finanzierungswirksame operative Erträge	39.792,04	13.300,00	26.492,04
212	Erträge aus Transfers	830.378,28	789.800,00	40.578,28
2121	Transferertrag von Trägern des öffentlichen Rechts	773.531,36	736.000,00	37.531,36
2122	Transferertrag von Beteiligungen			
2123	Transferertrag von Unternehmen (mit Finanzunternehmen)			
2124	Transferertrag von Haushalten und Organisationen ohne Erwerbscharakter	706,21	800,00	-93,79
2125	Transferertrag vom Ausland			
2126	Investitions- und Tilgungszuschüsse zwischen Unternehmungen und Betrieben der Gebietskörperschaft und der Gebietskörperschaft			
2127	Nicht finanzierungswirksamer Transferertrag	56.140,71	53.000,00	3.140,71
213	Finanzerträge	0,46	0,00	0,46
2131	Erträge aus Zinsen	0,46		0,46
2132	Erträge aus Zinsen aus derivativen Finanzinstrumenten ohne Grundgeschäft			
2133	Erträge aus Gewinnentnahmen von marktbestimmten Betrieben			
2134	Sonstige Finanzerträge			
2135	Erträge aus Dividenden/Gewinnausschüttungen			
2136	Sonstige nicht finanzierungswirksame Finanzerträge			
21	Summe Erträge	1.498.488,14	1.441.300,00	57.188,14
221	Personalaufwand	368.517,16	367.900,00	617,16
2211	Personalaufwand (Bezüge, Nebengeb., Mehrleistungen)	280.979,60	285.000,00	-4.020,40
2212	Gesetzlicher und freiwilliger Sozialaufwand	81.833,62	75.700,00	6.133,62
2213	Sonstiger Personalaufwand		2.300,00	-2.300,00
2214	Nicht finanzierungswirksamer Personalaufwand	5.703,94	4.900,00	803,94
222	Sachaufwand (ohne Transferaufwand)	810.851,08	834.500,00	-23.648,92
2221	Gebrauchs- und Verbrauchsgüter, Handelswaren	91.789,93	111.300,00	-19.510,07
2222	Verwaltungs- und Betriebsaufwand	95.298,03	112.300,00	-17.001,97
2223	Leasing- und Mietaufwand	30.143,44	33.400,00	-3.256,56
2224	Instandhaltung	82.538,71	94.500,00	-11.961,29
2225	Sonstiger Sachaufwand	235.524,96	228.700,00	6.824,96
2226	Nicht finanzierungswirksamer Sachaufwand	275.556,01	254.300,00	21.256,01

MVAG	Mittelverwendungs- und aufbringungsgruppen (1. und 2. Ebene)	RA 2023	VA 2023	RA - VA
223	Transferaufwand (laufende Transfers und Kapitaltransfers)	241.575,97	243.500,00	-1.924,03
2231	Transferaufwand an Träger des öffentlichen Rechts	173.192,53	171.100,00	2.092,53
2232	Transferaufwand an Beteiligungen			
2233	Transferaufwand an Unternehmen (mit Finanzunternehmen)	35.306,04	36.000,00	-693,96
2234	Transferaufwand an Haushalte und Organisationen ohne Erwerbscharakter	33.077,40	36.400,00	-3.322,60
2235	Transferaufwand an das Ausland			
2236	Investitions- und Tilgungszuschüsse zwischen Unternehmungen und Betrieben der Gebietskörperschaft und der Gebietskörperschaft			
2237	Nicht finanzierungswirksamer Transferaufwand			
224	Finanzaufwand	45.243,22	47.600,00	-2.356,78
2241	Zinsen aus Finanzschulden, Finanzierungsleasing, Forderungskauf und derivativen Finanzinstrumenten mit Grundgeschäft	43.858,44	45.600,00	-1.741,56
2242	Zinsen und sonstige Aufwendungen aus derivativen Finanzinstrumenten ohne Grundgeschäft			
2243	Gewinnentnahmen von Unternehmungen und marktbestimmten Betrieben der Gebietskörperschaft (innerhalb der Gebietskörperschaft)			
2244	Sonstiger Finanzaufwand	1.384,78	2.000,00	-615,22
2245	Nicht finanzierungswirksamer Finanzaufwand			
22	Summe Aufwendungen	1.466.187,43	1.493.500,00	-27.312,57
SA0	Saldo (0) Nettoergebnis (21 - 22)	32.300,71	-52.200,00	84.500,71
230	Entnahmen von Haushaltsrücklagen	0,00	0,00	0,00
2301	Entnahmen von Haushaltsrücklagen			
240	Zuweisung an Haushaltsrücklagen	0,00	0,00	0,00
2401	Zuweisung an Haushaltsrücklagen			
23	Summe Haushaltsrücklagen	0,00	0,00	0,00
SA00	Nettoergebnis nach Zuweisung und Entnahmen von Haushaltsrücklagen (Saldo 0 +/- SU23)	32.300,71	-52.200,00	84.500,71

ENTWURF

Ergebnishaushalt Bereichsbudget 1. und 2. Ebene (Anlage 1a)



Vertretungskörper und allgemeine Verwaltung (Gruppe 0)

MVAG	Mittelverwendungs- und aufbringungsgruppen (1. und 2. Ebene)	RA 2023	VA 2023	RA - VA
211	Erträge aus der operativen Verwaltungstätigkeit	17.558,05	7.900,00	9.658,05
2111	Erträge aus eigenen Abgaben			
2112	Erträge aus Ertragsanteilen			
2113	Erträge aus Gebühren			
2114	Erträge aus Leistungen	727,76	700,00	27,76
2115	Erträge aus Besitz und wirtschaftlicher Tätigkeit			
2116	Erträge aus Veräußerung und sonstige Erträge		100,00	-100,00
2117	Nicht finanzierungswirksame operative Erträge	16.830,29	7.100,00	9.730,29
212	Erträge aus Transfers	1.509,06	200,00	1.309,06
2121	Transferertrag von Trägern des öffentlichen Rechts	1.228,39	200,00	1.028,39
2122	Transferertrag von Beteiligungen			
2123	Transferertrag von Unternehmen (mit Finanzunternehmen)			
2124	Transferertrag von Haushalten und Organisationen ohne Erwerbscharakter			
2125	Transferertrag vom Ausland			
2126	Investitions- und Tilgungszuschüsse zwischen Unternehmungen und Betrieben der Gebietskörperschaft und der Gebietskörperschaft			
2127	Nicht finanzierungswirksamer Transferertrag	280,67		280,67
213	Finanzerträge	0,00	0,00	0,00
2131	Erträge aus Zinsen			
2132	Erträge aus Zinsen aus derivativen Finanzinstrumenten ohne Grundgeschäft			
2133	Erträge aus Gewinnentnahmen von marktbestimmten Betrieben			
2134	Sonstige Finanzerträge			
2135	Erträge aus Dividenden/Gewinnausschüttungen			
2136	Sonstige nicht finanzierungswirksame Finanzerträge			
21	Summe Erträge	19.067,11	8.100,00	10.967,11
221	Personalaufwand	157.692,77	144.800,00	12.892,77
2211	Personalaufwand (Bezüge, Nebengeb., Mehrleistungen)	115.448,37	109.300,00	6.148,37
2212	Gesetzlicher und freiwilliger Sozialaufwand	42.244,40	33.100,00	9.144,40
2213	Sonstiger Personalaufwand		500,00	-500,00
2214	Nicht finanzierungswirksamer Personalaufwand		1.900,00	-1.900,00
222	Sachaufwand (ohne Transferaufwand)	147.070,06	151.300,00	-4.229,94
2221	Gebrauchs- und Verbrauchsgüter, Handelswaren	13.566,10	22.200,00	-8.633,90
2222	Verwaltungs- und Betriebsaufwand	5.704,98	8.400,00	-2.695,02
2223	Leasing- und Mietaufwand	1.748,40	2.000,00	-251,60
2224	Instandhaltung	3.286,32	5.000,00	-1.713,68
2225	Sonstiger Sachaufwand	113.922,84	105.300,00	8.622,84
2226	Nicht finanzierungswirksamer Sachaufwand	8.841,42	8.400,00	441,42

Vertretungskörper und allgemeine Verwaltung (Gruppe 0)

MVAG	Mittelverwendungs- und aufbringungsgruppen (1. und 2. Ebene)	RA 2023	VA 2023	RA - VA
223	Transferaufwand (laufende Transfers und Kapitaltransfers)	15.082,06	19.300,00	-4.217,94
2231	Transferaufwand an Träger des öffentlichen Rechts	3.282,85	3.200,00	82,85
2232	Transferaufwand an Beteiligungen			
2233	Transferaufwand an Unternehmen (mit Finanzunternehmen)			
2234	Transferaufwand an Haushalte und Organisationen ohne Erwerbscharakter	11.799,21	16.100,00	-4.300,79
2235	Transferaufwand an das Ausland			
2236	Investitions- und Tilgungszuschüsse zwischen Unternehmungen und Betrieben der Gebietskörperschaft und der Gebietskörperschaft			
2237	Nicht finanzierungswirksamer Transferaufwand			
224	Finanzaufwand	0,00	0,00	0,00
2241	Zinsen aus Finanzschulden, Finanzierungsleasing, Forderungskauf und derivativen Finanzinstrumenten mit Grundgeschäft			
2242	Zinsen und sonstige Aufwendungen aus derivativen Finanzinstrumenten ohne Grundgeschäft			
2243	Gewinnentnahmen von Unternehmungen und marktbestimmten Betrieben der Gebietskörperschaft (innerhalb der Gebietskörperschaft)			
2244	Sonstiger Finanzaufwand			
2245	Nicht finanzierungswirksamer Finanzaufwand			
22	Summe Aufwendungen	319.844,89	315.400,00	4.444,89
SA0	Saldo (0) Nettoergebnis (21 - 22)	-300.777,78	-307.300,00	6.522,22
230	Entnahmen von Haushaltsrücklagen	0,00	0,00	0,00
2301	Entnahmen von Haushaltsrücklagen			
240	Zuweisung an Haushaltsrücklagen	0,00	0,00	0,00
2401	Zuweisung an Haushaltsrücklagen			
23	Summe Haushaltsrücklagen	0,00	0,00	0,00
SA00	Nettoergebnis nach Zuweisung und Entnahmen von Haushaltsrücklagen (Saldo 0 +/- SU23)	-300.777,78	-307.300,00	6.522,22

Öffentliche Ordnung und Sicherheit (Gruppe 1)

MVAG	Mittelverwendungs- und aufbringungsgruppen (1. und 2. Ebene)	RA 2023	VA 2023	RA - VA
211	Erträge aus der operativen Verwaltungstätigkeit	307,77	1.000,00	-692,23
2111	Erträge aus eigenen Abgaben			
2112	Erträge aus Ertragsanteilen			
2113	Erträge aus Gebühren			
2114	Erträge aus Leistungen	297,27	1.000,00	-702,73
2115	Erträge aus Besitz und wirtschaftlicher Tätigkeit			
2116	Erträge aus Veräußerung und sonstige Erträge	10,50		10,50
2117	Nicht finanzierungswirksame operative Erträge			
212	Erträge aus Transfers	7.394,35	5.400,00	1.994,35
2121	Transferertrag von Trägern des öffentlichen Rechts	7.394,35	5.400,00	1.994,35
2122	Transferertrag von Beteiligungen			
2123	Transferertrag von Unternehmen (mit Finanzunternehmen)			
2124	Transferertrag von Haushalten und Organisationen ohne Erwerbscharakter			
2125	Transferertrag vom Ausland			
2126	Investitions- und Tilgungszuschüsse zwischen Unternehmungen und Betrieben der Gebietskörperschaft und der Gebietskörperschaft			
2127	Nicht finanzierungswirksamer Transferertrag			
213	Finanzerträge	0,00	0,00	0,00
2131	Erträge aus Zinsen			
2132	Erträge aus Zinsen aus derivativen Finanzinstrumenten ohne Grundgeschäft			
2133	Erträge aus Gewinnentnahmen von marktbestimmten Betrieben			
2134	Sonstige Finanzerträge			
2135	Erträge aus Dividenden/Gewinnausschüttungen			
2136	Sonstige nicht finanzierungswirksame Finanzerträge			
21	Summe Erträge	7.702,12	6.400,00	1.302,12
221	Personalaufwand	0,00	0,00	0,00
2211	Personalaufwand (Bezüge, Nebengeb., Mehrleistungen)			
2212	Gesetzlicher und freiwilliger Sozialaufwand			
2213	Sonstiger Personalaufwand			
2214	Nicht finanzierungswirksamer Personalaufwand			
222	Sachaufwand (ohne Transferaufwand)	13.311,79	27.200,00	-13.888,21
2221	Gebrauchs- und Verbrauchsgüter, Handelswaren	2.984,78	5.200,00	-2.215,22
2222	Verwaltungs- und Betriebsaufwand	1.403,85	2.500,00	-1.096,15
2223	Leasing- und Mietaufwand			
2224	Instandhaltung	2.571,20	3.000,00	-428,80
2225	Sonstiger Sachaufwand	4.151,96	14.300,00	-10.148,04
2226	Nicht finanzierungswirksamer Sachaufwand	2.200,00	2.200,00	

Öffentliche Ordnung und Sicherheit (Gruppe 1)

MVAG	Mittelverwendungs- und aufbringungsgruppen (1. und 2. Ebene)	RA 2023	VA 2023	RA - VA
223	Transferaufwand (laufende Transfers und Kapitaltransfers)	0,00	0,00	0,00
2231	Transferaufwand an Träger des öffentlichen Rechts			
2232	Transferaufwand an Beteiligungen			
2233	Transferaufwand an Unternehmen (mit Finanzunternehmen)			
2234	Transferaufwand an Haushalte und Organisationen ohne Erwerbscharakter			
2235	Transferaufwand an das Ausland			
2236	Investitions- und Tilgungszuschüsse zwischen Unternehmungen und Betrieben der Gebietskörperschaft und der Gebietskörperschaft			
2237	Nicht finanzierungswirksamer Transferaufwand			
224	Finanzaufwand	69,20	400,00	-330,80
2241	Zinsen aus Finanzschulden, Finanzierungsleasing, Forderungskauf und derivativen Finanzinstrumenten mit Grundgeschäft	69,20	400,00	-330,80
2242	Zinsen und sonstige Aufwendungen aus derivativen Finanzinstrumenten ohne Grundgeschäft			
2243	Gewinnentnahmen von Unternehmungen und marktbestimmten Betrieben der Gebietskörperschaft (innerhalb der Gebietskörperschaft)			
2244	Sonstiger Finanzaufwand			
2245	Nicht finanzierungswirksamer Finanzaufwand			
22	Summe Aufwendungen	13.380,99	27.600,00	-14.219,01
SA0	Saldo (0) Nettoergebnis (21 - 22)	-5.678,87	-21.200,00	15.521,13
230	Entnahmen von Haushaltsrücklagen	0,00	0,00	0,00
2301	Entnahmen von Haushaltsrücklagen			
240	Zuweisung an Haushaltsrücklagen	0,00	0,00	0,00
2401	Zuweisung an Haushaltsrücklagen			
23	Summe Haushaltsrücklagen	0,00	0,00	0,00
SA00	Nettoergebnis nach Zuweisung und Entnahmen von Haushaltsrücklagen (Saldo 0 +/- SU23)	-5.678,87	-21.200,00	15.521,13

Unterricht, Erziehung, Sport und Wissenschaft (Gruppe 2)

MVAG	Mittelverwendungs- und aufbringungsgruppen (1. und 2. Ebene)	RA 2023	VA 2023	RA - VA
211	Erträge aus der operativen Verwaltungstätigkeit	27.383,23	34.400,00	-7.016,77
2111	Erträge aus eigenen Abgaben			
2112	Erträge aus Ertragsanteilen			
2113	Erträge aus Gebühren			
2114	Erträge aus Leistungen	19.938,14	27.400,00	-7.461,86
2115	Erträge aus Besitz und wirtschaftlicher Tätigkeit	4.092,00	7.000,00	-2.908,00
2116	Erträge aus Veräußerung und sonstige Erträge			
2117	Nicht finanzierungswirksame operative Erträge	3.353,09		3.353,09
212	Erträge aus Transfers	26.764,98	19.900,00	6.864,98
2121	Transferertrag von Trägern des öffentlichen Rechts	24.870,49	18.000,00	6.870,49
2122	Transferertrag von Beteiligungen			
2123	Transferertrag von Unternehmen (mit Finanzunternehmen)			
2124	Transferertrag von Haushalten und Organisationen ohne Erwerbscharakter			
2125	Transferertrag vom Ausland			
2126	Investitions- und Tilgungszuschüsse zwischen Unternehmungen und Betrieben der Gebietskörperschaft und der Gebietskörperschaft			
2127	Nicht finanzierungswirksamer Transferertrag	1.894,49	1.900,00	-5,51
213	Finanzerträge	0,00	0,00	0,00
2131	Erträge aus Zinsen			
2132	Erträge aus Zinsen aus derivativen Finanzinstrumenten ohne Grundgeschäft			
2133	Erträge aus Gewinnentnahmen von marktbestimmten Betrieben			
2134	Sonstige Finanzerträge			
2135	Erträge aus Dividenden/Gewinnausschüttungen			
2136	Sonstige nicht finanzierungswirksame Finanzerträge			
21	Summe Erträge	54.148,21	54.300,00	-151,79
221	Personalaufwand	74.429,19	96.100,00	-21.670,81
2211	Personalaufwand (Bezüge, Nebengeb., Mehrleistungen)	59.560,68	75.000,00	-15.439,32
2212	Gesetzlicher und freiwilliger Sozialaufwand	14.868,51	19.400,00	-4.531,49
2213	Sonstiger Personalaufwand		800,00	-800,00
2214	Nicht finanzierungswirksamer Personalaufwand		900,00	-900,00
222	Sachaufwand (ohne Transferaufwand)	90.339,31	104.600,00	-14.260,69
2221	Gebrauchs- und Verbrauchsgüter, Handelswaren	30.853,58	32.200,00	-1.346,42
2222	Verwaltungs- und Betriebsaufwand	13.942,81	15.900,00	-1.957,19
2223	Leasing- und Mietaufwand	8.646,81	11.400,00	-2.753,19
2224	Instandhaltung	12.381,97	17.300,00	-4.918,03
2225	Sonstiger Sachaufwand	5.763,37	9.200,00	-3.436,63
2226	Nicht finanzierungswirksamer Sachaufwand	18.750,77	18.600,00	150,77

Unterricht, Erziehung, Sport und Wissenschaft (Gruppe 2)

MVAG	Mittelverwendungs- und aufbringungsgruppen (1. und 2. Ebene)	RA 2023	VA 2023	RA - VA
223	Transferaufwand (laufende Transfers und Kapitaltransfers)	13.566,81	13.900,00	-333,19
2231	Transferaufwand an Träger des öffentlichen Rechts	12.966,81	13.100,00	-133,19
2232	Transferaufwand an Beteiligungen			
2233	Transferaufwand an Unternehmen (mit Finanzunternehmen)			
2234	Transferaufwand an Haushalte und Organisationen ohne Erwerbscharakter	600,00	800,00	-200,00
2235	Transferaufwand an das Ausland			
2236	Investitions- und Tilgungszuschüsse zwischen Unternehmungen und Betrieben der Gebietskörperschaft und der Gebietskörperschaft			
2237	Nicht finanzierungswirksamer Transferaufwand			
224	Finanzaufwand	775,70	1.200,00	-424,30
2241	Zinsen aus Finanzschulden, Finanzierungsleasing, Forderungskauf und derivativen Finanzinstrumenten mit Grundgeschäft	775,70	1.200,00	-424,30
2242	Zinsen und sonstige Aufwendungen aus derivativen Finanzinstrumenten ohne Grundgeschäft			
2243	Gewinnentnahmen von Unternehmungen und marktbestimmten Betrieben der Gebietskörperschaft (innerhalb der Gebietskörperschaft)			
2244	Sonstiger Finanzaufwand			
2245	Nicht finanzierungswirksamer Finanzaufwand			
22	Summe Aufwendungen	179.111,01	215.800,00	-36.688,99
SA0	Saldo (0) Nettoergebnis (21 - 22)	-124.962,80	-161.500,00	36.537,20
230	Entnahmen von Haushaltsrücklagen	0,00	0,00	0,00
2301	Entnahmen von Haushaltsrücklagen			
240	Zuweisung an Haushaltsrücklagen	0,00	0,00	0,00
2401	Zuweisung an Haushaltsrücklagen			
23	Summe Haushaltsrücklagen	0,00	0,00	0,00
SA00	Nettoergebnis nach Zuweisung und Entnahmen von Haushaltsrücklagen (Saldo 0 +/- SU23)	-124.962,80	-161.500,00	36.537,20

Kunst, Kultur und Kultus (Gruppe 3)

MVAG	Mittelverwendungs- und aufbringungsgruppen (1. und 2. Ebene)	RA 2023	VA 2023	RA - VA
211	Erträge aus der operativen Verwaltungstätigkeit	300,00	600,00	-300,00
2111	Erträge aus eigenen Abgaben			
2112	Erträge aus Ertragsanteilen			
2113	Erträge aus Gebühren			
2114	Erträge aus Leistungen	300,00	600,00	-300,00
2115	Erträge aus Besitz und wirtschaftlicher Tätigkeit			
2116	Erträge aus Veräußerung und sonstige Erträge			
2117	Nicht finanzierungswirksame operative Erträge			
212	Erträge aus Transfers	283,96	300,00	-16,04
2121	Transferertrag von Trägern des öffentlichen Rechts			
2122	Transferertrag von Beteiligungen			
2123	Transferertrag von Unternehmen (mit Finanzunternehmen)			
2124	Transferertrag von Haushalten und Organisationen ohne Erwerbscharakter			
2125	Transferertrag vom Ausland			
2126	Investitions- und Tilgungszuschüsse zwischen Unternehmungen und Betrieben der Gebietskörperschaft und der Gebietskörperschaft			
2127	Nicht finanzierungswirksamer Transferertrag	283,96	300,00	-16,04
213	Finanzerträge	0,00	0,00	0,00
2131	Erträge aus Zinsen			
2132	Erträge aus Zinsen aus derivativen Finanzinstrumenten ohne Grundgeschäft			
2133	Erträge aus Gewinnentnahmen von marktbestimmten Betrieben			
2134	Sonstige Finanzerträge			
2135	Erträge aus Dividenden/Gewinnausschüttungen			
2136	Sonstige nicht finanzierungswirksame Finanzerträge			
21	Summe Erträge	583,96	900,00	-316,04
221	Personalaufwand	0,00	0,00	0,00
2211	Personalaufwand (Bezüge, Nebengeb., Mehrleistungen)			
2212	Gesetzlicher und freiwilliger Sozialaufwand			
2213	Sonstiger Personalaufwand			
2214	Nicht finanzierungswirksamer Personalaufwand			
222	Sachaufwand (ohne Transferaufwand)	6.476,73	8.000,00	-1.523,27
2221	Gebrauchs- und Verbrauchsgüter, Handelswaren			
2222	Verwaltungs- und Betriebsaufwand			
2223	Leasing- und Mietaufwand			
2224	Instandhaltung			
2225	Sonstiger Sachaufwand	5.374,52	6.900,00	-1.525,48
2226	Nicht finanzierungswirksamer Sachaufwand	1.102,21	1.100,00	2,21

Kunst, Kultur und Kultus (Gruppe 3)

MVAG	Mittelverwendungs- und aufbringungsgruppen (1. und 2. Ebene)	RA 2023	VA 2023	RA - VA
223	Transferaufwand (laufende Transfers und Kapitaltransfers)	2.986,65	3.000,00	-13,35
2231	Transferaufwand an Träger des öffentlichen Rechts	2.986,65	3.000,00	-13,35
2232	Transferaufwand an Beteiligungen			
2233	Transferaufwand an Unternehmen (mit Finanzunternehmen)			
2234	Transferaufwand an Haushalte und Organisationen ohne Erwerbscharakter			
2235	Transferaufwand an das Ausland			
2236	Investitions- und Tilgungszuschüsse zwischen Unternehmungen und Betrieben der Gebietskörperschaft und der Gebietskörperschaft			
2237	Nicht finanzierungswirksamer Transferaufwand			
224	Finanzaufwand	0,00	0,00	0,00
2241	Zinsen aus Finanzschulden, Finanzierungsleasing, Forderungskauf und derivativen Finanzinstrumenten mit Grundgeschäft			
2242	Zinsen und sonstige Aufwendungen aus derivativen Finanzinstrumenten ohne Grundgeschäft			
2243	Gewinnentnahmen von Unternehmungen und marktbestimmten Betrieben der Gebietskörperschaft (innerhalb der Gebietskörperschaft)			
2244	Sonstiger Finanzaufwand			
2245	Nicht finanzierungswirksamer Finanzaufwand			
22	Summe Aufwendungen	9.463,38	11.000,00	-1.536,62
SA0	Saldo (0) Nettoergebnis (21 - 22)	-8.879,42	-10.100,00	1.220,58
230	Entnahmen von Haushaltsrücklagen	0,00	0,00	0,00
2301	Entnahmen von Haushaltsrücklagen			
240	Zuweisung an Haushaltsrücklagen	0,00	0,00	0,00
2401	Zuweisung an Haushaltsrücklagen			
23	Summe Haushaltsrücklagen	0,00	0,00	0,00
SA00	Nettoergebnis nach Zuweisung und Entnahmen von Haushaltsrücklagen (Saldo 0 +/- SU23)	-8.879,42	-10.100,00	1.220,58

Soziale Wohlfahrt und Wohnbauförderung (Gruppe 4)

MVAG	Mittelverwendungs- und aufbringungsgruppen (1. und 2. Ebene)	RA 2023	VA 2023	RA - VA
211	Erträge aus der operativen Verwaltungstätigkeit	0,00	0,00	0,00
2111	Erträge aus eigenen Abgaben			
2112	Erträge aus Ertragsanteilen			
2113	Erträge aus Gebühren			
2114	Erträge aus Leistungen			
2115	Erträge aus Besitz und wirtschaftlicher Tätigkeit			
2116	Erträge aus Veräußerung und sonstige Erträge			
2117	Nicht finanzierungswirksame operative Erträge			
212	Erträge aus Transfers	80,01	0,00	80,01
2121	Transferertrag von Trägern des öffentlichen Rechts	80,01		80,01
2122	Transferertrag von Beteiligungen			
2123	Transferertrag von Unternehmen (mit Finanzunternehmen)			
2124	Transferertrag von Haushalten und Organisationen ohne Erwerbscharakter			
2125	Transferertrag vom Ausland			
2126	Investitions- und Tilgungszuschüsse zwischen Unternehmungen und Betrieben der Gebietskörperschaft und der Gebietskörperschaft			
2127	Nicht finanzierungswirksamer Transferertrag			
213	Finanzerträge	0,00	0,00	0,00
2131	Erträge aus Zinsen			
2132	Erträge aus Zinsen aus derivativen Finanzinstrumenten ohne Grundgeschäft			
2133	Erträge aus Gewinnentnahmen von marktbestimmten Betrieben			
2134	Sonstige Finanzerträge			
2135	Erträge aus Dividenden/Gewinnausschüttungen			
2136	Sonstige nicht finanzierungswirksame Finanzerträge			
21	Summe Erträge	80,01	0,00	80,01
221	Personalaufwand	0,00	0,00	0,00
2211	Personalaufwand (Bezüge, Nebengeb., Mehrleistungen)			
2212	Gesetzlicher und freiwilliger Sozialaufwand			
2213	Sonstiger Personalaufwand			
2214	Nicht finanzierungswirksamer Personalaufwand			
222	Sachaufwand (ohne Transferaufwand)	2.040,20	2.300,00	-259,80
2221	Gebrauchs- und Verbrauchsgüter, Handelswaren	600,00	300,00	300,00
2222	Verwaltungs- und Betriebsaufwand			
2223	Leasing- und Mietaufwand			
2224	Instandhaltung			
2225	Sonstiger Sachaufwand	1.440,20	2.000,00	-559,80
2226	Nicht finanzierungswirksamer Sachaufwand			

Soziale Wohlfahrt und Wohnbauförderung (Gruppe 4)

MVAG	Mittelverwendungs- und aufbringungsgruppen (1. und 2. Ebene)	RA 2023	VA 2023	RA - VA
223	Transferaufwand (laufende Transfers und Kapitaltransfers)	62.129,05	60.000,00	2.129,05
2231	Transferaufwand an Träger des öffentlichen Rechts	62.129,05	60.000,00	2.129,05
2232	Transferaufwand an Beteiligungen			
2233	Transferaufwand an Unternehmen (mit Finanzunternehmen)			
2234	Transferaufwand an Haushalte und Organisationen ohne Erwerbscharakter			
2235	Transferaufwand an das Ausland			
2236	Investitions- und Tilgungszuschüsse zwischen Unternehmungen und Betrieben der Gebietskörperschaft und der Gebietskörperschaft			
2237	Nicht finanzierungswirksamer Transferaufwand			
224	Finanzaufwand	0,00	0,00	0,00
2241	Zinsen aus Finanzschulden, Finanzierungsleasing, Forderungskauf und derivativen Finanzinstrumenten mit Grundgeschäft			
2242	Zinsen und sonstige Aufwendungen aus derivativen Finanzinstrumenten ohne Grundgeschäft			
2243	Gewinnentnahmen von Unternehmungen und marktbestimmten Betrieben der Gebietskörperschaft (innerhalb der Gebietskörperschaft)			
2244	Sonstiger Finanzaufwand			
2245	Nicht finanzierungswirksamer Finanzaufwand			
22	Summe Aufwendungen	64.169,25	62.300,00	1.869,25
SA0	Saldo (0) Nettoergebnis (21 - 22)	-64.089,24	-62.300,00	-1.789,24
230	Entnahmen von Haushaltsrücklagen	0,00	0,00	0,00
2301	Entnahmen von Haushaltsrücklagen			
240	Zuweisung an Haushaltsrücklagen	0,00	0,00	0,00
2401	Zuweisung an Haushaltsrücklagen			
23	Summe Haushaltsrücklagen	0,00	0,00	0,00
SA00	Nettoergebnis nach Zuweisung und Entnahmen von Haushaltsrücklagen (Saldo 0 +/- SU23)	-64.089,24	-62.300,00	-1.789,24

Gesundheit (Gruppe 5)

MVAG	Mittelverwendungs- und aufbringungsgruppen (1. und 2. Ebene)	RA 2023	VA 2023	RA - VA
211	Erträge aus der operativen Verwaltungstätigkeit	624,37	200,00	424,37
2111	Erträge aus eigenen Abgaben			
2112	Erträge aus Ertragsanteilen			
2113	Erträge aus Gebühren			
2114	Erträge aus Leistungen	624,37	200,00	424,37
2115	Erträge aus Besitz und wirtschaftlicher Tätigkeit			
2116	Erträge aus Veräußerung und sonstige Erträge			
2117	Nicht finanzierungswirksame operative Erträge			
212	Erträge aus Transfers	66,67	100,00	-33,33
2121	Transferertrag von Trägern des öffentlichen Rechts			
2122	Transferertrag von Beteiligungen			
2123	Transferertrag von Unternehmen (mit Finanzunternehmen)			
2124	Transferertrag von Haushalten und Organisationen ohne Erwerbscharakter			
2125	Transferertrag vom Ausland			
2126	Investitions- und Tilgungszuschüsse zwischen Unternehmungen und Betrieben der Gebietskörperschaft und der Gebietskörperschaft			
2127	Nicht finanzierungswirksamer Transferertrag	66,67	100,00	-33,33
213	Finanzerträge	0,00	0,00	0,00
2131	Erträge aus Zinsen			
2132	Erträge aus Zinsen aus derivativen Finanzinstrumenten ohne Grundgeschäft			
2133	Erträge aus Gewinnentnahmen von marktbestimmten Betrieben			
2134	Sonstige Finanzerträge			
2135	Erträge aus Dividenden/Gewinnausschüttungen			
2136	Sonstige nicht finanzierungswirksame Finanzerträge			
21	Summe Erträge	691,04	300,00	391,04
221	Personalaufwand	0,00	0,00	0,00
2211	Personalaufwand (Bezüge, Nebengeb., Mehrleistungen)			
2212	Gesetzlicher und freiwilliger Sozialaufwand			
2213	Sonstiger Personalaufwand			
2214	Nicht finanzierungswirksamer Personalaufwand			
222	Sachaufwand (ohne Transferaufwand)	4.005,46	2.600,00	1.405,46
2221	Gebrauchs- und Verbrauchsgüter, Handelswaren			
2222	Verwaltungs- und Betriebsaufwand	1.070,45	1.800,00	-729,55
2223	Leasing- und Mietaufwand			
2224	Instandhaltung			
2225	Sonstiger Sachaufwand	2.492,88	400,00	2.092,88
2226	Nicht finanzierungswirksamer Sachaufwand	442,13	400,00	42,13

Gesundheit (Gruppe 5)

MVAG	Mittelverwendungs- und aufbringungsgruppen (1. und 2. Ebene)	RA 2023	VA 2023	RA - VA
223	Transferaufwand (laufende Transfers und Kapitaltransfers)	84.676,13	89.700,00	-5.023,87
2231	Transferaufwand an Träger des öffentlichen Rechts	84.176,13	89.200,00	-5.023,87
2232	Transferaufwand an Beteiligungen			
2233	Transferaufwand an Unternehmen (mit Finanzunternehmen)			
2234	Transferaufwand an Haushalte und Organisationen ohne Erwerbscharakter	500,00	500,00	
2235	Transferaufwand an das Ausland			
2236	Investitions- und Tilgungszuschüsse zwischen Unternehmungen und Betrieben der Gebietskörperschaft und der Gebietskörperschaft			
2237	Nicht finanzierungswirksamer Transferaufwand			
224	Finanzaufwand	0,00	0,00	0,00
2241	Zinsen aus Finanzschulden, Finanzierungsleasing, Forderungskauf und derivativen Finanzinstrumenten mit Grundgeschäft			
2242	Zinsen und sonstige Aufwendungen aus derivativen Finanzinstrumenten ohne Grundgeschäft			
2243	Gewinnentnahmen von Unternehmungen und marktbestimmten Betrieben der Gebietskörperschaft (innerhalb der Gebietskörperschaft)			
2244	Sonstiger Finanzaufwand			
2245	Nicht finanzierungswirksamer Finanzaufwand			
22	Summe Aufwendungen	88.681,59	92.300,00	-3.618,41
SA0	Saldo (0) Nettoergebnis (21 - 22)	-87.990,55	-92.000,00	4.009,45
230	Entnahmen von Haushaltsrücklagen	0,00	0,00	0,00
2301	Entnahmen von Haushaltsrücklagen			
240	Zuweisung an Haushaltsrücklagen	0,00	0,00	0,00
2401	Zuweisung an Haushaltsrücklagen			
23	Summe Haushaltsrücklagen	0,00	0,00	0,00
SA00	Nettoergebnis nach Zuweisung und Entnahmen von Haushaltsrücklagen (Saldo 0 +/- SU23)	-87.990,55	-92.000,00	4.009,45

Straßen- und Wasserbau, Verkehr (Gruppe 6)

MVAG	Mittelverwendungs- und aufbringungsgruppen (1. und 2. Ebene)	RA 2023	VA 2023	RA - VA
211	Erträge aus der operativen Verwaltungstätigkeit	4.275,00	35.000,00	-30.725,00
2111	Erträge aus eigenen Abgaben			
2112	Erträge aus Ertragsanteilen			
2113	Erträge aus Gebühren			
2114	Erträge aus Leistungen		5.000,00	-5.000,00
2115	Erträge aus Besitz und wirtschaftlicher Tätigkeit			
2116	Erträge aus Veräußerung und sonstige Erträge	4.275,00	30.000,00	-25.725,00
2117	Nicht finanzierungswirksame operative Erträge			
212	Erträge aus Transfers	964,48	1.100,00	-135,52
2121	Transferertrag von Trägern des öffentlichen Rechts			
2122	Transferertrag von Beteiligungen			
2123	Transferertrag von Unternehmen (mit Finanzunternehmen)			
2124	Transferertrag von Haushalten und Organisationen ohne Erwerbscharakter		100,00	-100,00
2125	Transferertrag vom Ausland			
2126	Investitions- und Tilgungszuschüsse zwischen Unternehmungen und Betrieben der Gebietskörperschaft und der Gebietskörperschaft			
2127	Nicht finanzierungswirksamer Transferertrag	964,48	1.000,00	-35,52
213	Finanzerträge	0,00	0,00	0,00
2131	Erträge aus Zinsen			
2132	Erträge aus Zinsen aus derivativen Finanzinstrumenten ohne Grundgeschäft			
2133	Erträge aus Gewinnentnahmen von marktbestimmten Betrieben			
2134	Sonstige Finanzerträge			
2135	Erträge aus Dividenden/Gewinnausschüttungen			
2136	Sonstige nicht finanzierungswirksame Finanzerträge			
21	Summe Erträge	5.239,48	36.100,00	-30.860,52
221	Personalaufwand	0,00	0,00	0,00
2211	Personalaufwand (Bezüge, Nebengeb., Mehrleistungen)			
2212	Gesetzlicher und freiwilliger Sozialaufwand			
2213	Sonstiger Personalaufwand			
2214	Nicht finanzierungswirksamer Personalaufwand			
222	Sachaufwand (ohne Transferaufwand)	59.860,11	72.600,00	-12.739,89
2221	Gebrauchs- und Verbrauchsgüter, Handelswaren		100,00	-100,00
2222	Verwaltungs- und Betriebsaufwand			
2223	Leasing- und Mietaufwand			
2224	Instandhaltung	8.240,76	25.000,00	-16.759,24
2225	Sonstiger Sachaufwand	19.161,36	15.000,00	4.161,36
2226	Nicht finanzierungswirksamer Sachaufwand	32.457,99	32.500,00	-42,01

Straßen- und Wasserbau, Verkehr (Gruppe 6)

MVAG	Mittelverwendungs- und aufbringungsgruppen (1. und 2. Ebene)	RA 2023	VA 2023	RA - VA
223	Transferaufwand (laufende Transfers und Kapitaltransfers)	4.275,00	0,00	4.275,00
2231	Transferaufwand an Träger des öffentlichen Rechts	4.275,00		4.275,00
2232	Transferaufwand an Beteiligungen			
2233	Transferaufwand an Unternehmen (mit Finanzunternehmen)			
2234	Transferaufwand an Haushalte und Organisationen ohne Erwerbscharakter			
2235	Transferaufwand an das Ausland			
2236	Investitions- und Tilgungszuschüsse zwischen Unternehmungen und Betrieben der Gebietskörperschaft und der Gebietskörperschaft			
2237	Nicht finanzierungswirksamer Transferaufwand			
224	Finanzaufwand	0,00	0,00	0,00
2241	Zinsen aus Finanzschulden, Finanzierungsleasing, Forderungskauf und derivativen Finanzinstrumenten mit Grundgeschäft			
2242	Zinsen und sonstige Aufwendungen aus derivativen Finanzinstrumenten ohne Grundgeschäft			
2243	Gewinnentnahmen von Unternehmungen und marktbestimmten Betrieben der Gebietskörperschaft (innerhalb der Gebietskörperschaft)			
2244	Sonstiger Finanzaufwand			
2245	Nicht finanzierungswirksamer Finanzaufwand			
22	Summe Aufwendungen	64.135,11	72.600,00	-8.464,89
SA0	Saldo (0) Nettoergebnis (21 - 22)	-58.895,63	-36.500,00	-22.395,63
230	Entnahmen von Haushaltsrücklagen	0,00	0,00	0,00
2301	Entnahmen von Haushaltsrücklagen			
240	Zuweisung an Haushaltsrücklagen	0,00	0,00	0,00
2401	Zuweisung an Haushaltsrücklagen			
23	Summe Haushaltsrücklagen	0,00	0,00	0,00
SA00	Nettoergebnis nach Zuweisung und Entnahmen von Haushaltsrücklagen (Saldo 0 +/- SU23)	-58.895,63	-36.500,00	-22.395,63

Wirtschaftsförderung (Gruppe 7)

MVAG	Mittelverwendungs- und aufbringungsgruppen (1. und 2. Ebene)	RA 2023	VA 2023	RA - VA
211	Erträge aus der operativen Verwaltungstätigkeit	47.485,27	14.300,00	33.185,27
2111	Erträge aus eigenen Abgaben			
2112	Erträge aus Ertragsanteilen			
2113	Erträge aus Gebühren			
2114	Erträge aus Leistungen	1.305,94	500,00	805,94
2115	Erträge aus Besitz und wirtschaftlicher Tätigkeit			
2116	Erträge aus Veräußerung und sonstige Erträge	46.179,33	13.800,00	32.379,33
2117	Nicht finanzierungswirksame operative Erträge			
212	Erträge aus Transfers	16.411,38	13.500,00	2.911,38
2121	Transferertrag von Trägern des öffentlichen Rechts	5.625,00	5.600,00	25,00
2122	Transferertrag von Beteiligungen			
2123	Transferertrag von Unternehmen (mit Finanzunternehmen)			
2124	Transferertrag von Haushalten und Organisationen ohne Erwerbscharakter			
2125	Transferertrag vom Ausland			
2126	Investitions- und Tilgungszuschüsse zwischen Unternehmungen und Betrieben der Gebietskörperschaft und der Gebietskörperschaft			
2127	Nicht finanzierungswirksamer Transferertrag	10.786,38	7.900,00	2.886,38
213	Finanzerträge	0,00	0,00	0,00
2131	Erträge aus Zinsen			
2132	Erträge aus Zinsen aus derivativen Finanzinstrumenten ohne Grundgeschäft			
2133	Erträge aus Gewinnentnahmen von marktbestimmten Betrieben			
2134	Sonstige Finanzerträge			
2135	Erträge aus Dividenden/Gewinnausschüttungen			
2136	Sonstige nicht finanzierungswirksame Finanzerträge			
21	Summe Erträge	63.896,65	27.800,00	36.096,65
221	Personalaufwand	0,00	0,00	0,00
2211	Personalaufwand (Bezüge, Nebengeb., Mehrleistungen)			
2212	Gesetzlicher und freiwilliger Sozialaufwand			
2213	Sonstiger Personalaufwand			
2214	Nicht finanzierungswirksamer Personalaufwand			
222	Sachaufwand (ohne Transferaufwand)	161.603,43	132.400,00	29.203,43
2221	Gebrauchs- und Verbrauchsgüter, Handelswaren	1.524,05	2.500,00	-975,95
2222	Verwaltungs- und Betriebsaufwand		500,00	-500,00
2223	Leasing- und Mietaufwand			
2224	Instandhaltung	5.316,27	5.500,00	-183,73
2225	Sonstiger Sachaufwand	44.664,43	28.800,00	15.864,43
2226	Nicht finanzierungswirksamer Sachaufwand	110.098,68	95.100,00	14.998,68

Wirtschaftsförderung (Gruppe 7)

MVAG	Mittelverwendungs- und aufbringungsgruppen (1. und 2. Ebene)	RA 2023	VA 2023	RA - VA
223	Transferaufwand (laufende Transfers und Kapitaltransfers)	20.484,23	20.000,00	484,23
2231	Transferaufwand an Träger des öffentlichen Rechts			
2232	Transferaufwand an Beteiligungen			
2233	Transferaufwand an Unternehmen (mit Finanzunternehmen)	306,04	1.000,00	-693,96
2234	Transferaufwand an Haushalte und Organisationen ohne Erwerbscharakter	20.178,19	19.000,00	1.178,19
2235	Transferaufwand an das Ausland			
2236	Investitions- und Tilgungszuschüsse zwischen Unternehmungen und Betrieben der Gebietskörperschaft und der Gebietskörperschaft			
2237	Nicht finanzierungswirksamer Transferaufwand			
224	Finanzaufwand	0,00	0,00	0,00
2241	Zinsen aus Finanzschulden, Finanzierungsleasing, Forderungskauf und derivativen Finanzinstrumenten mit Grundgeschäft			
2242	Zinsen und sonstige Aufwendungen aus derivativen Finanzinstrumenten ohne Grundgeschäft			
2243	Gewinnentnahmen von Unternehmungen und marktbestimmten Betrieben der Gebietskörperschaft (innerhalb der Gebietskörperschaft)			
2244	Sonstiger Finanzaufwand			
2245	Nicht finanzierungswirksamer Finanzaufwand			
22	Summe Aufwendungen	182.087,66	152.400,00	29.687,66
SA0	Saldo (0) Nettoergebnis (21 - 22)	-118.191,01	-124.600,00	6.408,99
230	Entnahmen von Haushaltsrücklagen	0,00	0,00	0,00
2301	Entnahmen von Haushaltsrücklagen			
240	Zuweisung an Haushaltsrücklagen	0,00	0,00	0,00
2401	Zuweisung an Haushaltsrücklagen			
23	Summe Haushaltsrücklagen	0,00	0,00	0,00
SA00	Nettoergebnis nach Zuweisung und Entnahmen von Haushaltsrücklagen (Saldo 0 +/- SU23)	-118.191,01	-124.600,00	6.408,99

Dienstleistungen (Gruppe 8)

MVAG	Mittelverwendungs- und aufbringungsgruppen (1. und 2. Ebene)	RA 2023	VA 2023	RA - VA
211	Erträge aus der operativen Verwaltungstätigkeit	170.778,29	151.100,00	19.678,29
2111	Erträge aus eigenen Abgaben			
2112	Erträge aus Ertragsanteilen			
2113	Erträge aus Gebühren	63.809,54	60.600,00	3.209,54
2114	Erträge aus Leistungen	18.189,89	25.000,00	-6.810,11
2115	Erträge aus Besitz und wirtschaftlicher Tätigkeit	53.852,97	48.200,00	5.652,97
2116	Erträge aus Veräußerung und sonstige Erträge	15.317,23	11.100,00	4.217,23
2117	Nicht finanzierungswirksame operative Erträge	19.608,66	6.200,00	13.408,66
212	Erträge aus Transfers	84.613,78	118.200,00	-33.586,22
2121	Transferertrag von Trägern des öffentlichen Rechts	42.749,72	76.400,00	-33.650,28
2122	Transferertrag von Beteiligungen			
2123	Transferertrag von Unternehmen (mit Finanzunternehmen)			
2124	Transferertrag von Haushalten und Organisationen ohne Erwerbscharakter			
2125	Transferertrag vom Ausland			
2126	Investitions- und Tilgungszuschüsse zwischen Unternehmungen und Betrieben der Gebietskörperschaft und der Gebietskörperschaft			
2127	Nicht finanzierungswirksamer Transferertrag	41.864,06	41.800,00	64,06
213	Finanzerträge	0,00	0,00	0,00
2131	Erträge aus Zinsen			
2132	Erträge aus Zinsen aus derivativen Finanzinstrumenten ohne Grundgeschäft			
2133	Erträge aus Gewinnentnahmen von marktbestimmten Betrieben			
2134	Sonstige Finanzerträge			
2135	Erträge aus Dividenden/Gewinnausschüttungen			
2136	Sonstige nicht finanzierungswirksame Finanzerträge			
21	Summe Erträge	255.392,07	269.300,00	-13.907,93
221	Personalaufwand	136.395,20	127.000,00	9.395,20
2211	Personalaufwand (Bezüge, Nebengeb., Mehrleistungen)	105.970,55	100.700,00	5.270,55
2212	Gesetzlicher und freiwilliger Sozialaufwand	24.720,71	23.200,00	1.520,71
2213	Sonstiger Personalaufwand		1.000,00	-1.000,00
2214	Nicht finanzierungswirksamer Personalaufwand	5.703,94	2.100,00	3.603,94
222	Sachaufwand (ohne Transferaufwand)	322.944,34	329.900,00	-6.955,66
2221	Gebrauchs- und Verbrauchsgüter, Handelswaren	42.261,42	48.800,00	-6.538,58
2222	Verwaltungs- und Betriebsaufwand	73.175,94	83.200,00	-10.024,06
2223	Leasing- und Mietaufwand	19.748,23	20.000,00	-251,77
2224	Instandhaltung	50.742,19	38.700,00	12.042,19
2225	Sonstiger Sachaufwand	35.353,75	43.200,00	-7.846,25
2226	Nicht finanzierungswirksamer Sachaufwand	101.662,81	96.000,00	5.662,81

Dienstleistungen (Gruppe 8)

MVAG	Mittelverwendungs- und aufbringungsgruppen (1. und 2. Ebene)	RA 2023	VA 2023	RA - VA
223	Transferaufwand (laufende Transfers und Kapitaltransfers)	35.000,00	35.000,00	0,00
2231	Transferaufwand an Träger des öffentlichen Rechts			
2232	Transferaufwand an Beteiligungen			
2233	Transferaufwand an Unternehmen (mit Finanzunternehmen)	35.000,00	35.000,00	
2234	Transferaufwand an Haushalte und Organisationen ohne Erwerbscharakter			
2235	Transferaufwand an das Ausland			
2236	Investitions- und Tilgungszuschüsse zwischen Unternehmungen und Betrieben der Gebietskörperschaft und der Gebietskörperschaft			
2237	Nicht finanzierungswirksamer Transferaufwand			
224	Finanzaufwand	35.667,66	42.000,00	-6.332,34
2241	Zinsen aus Finanzschulden, Finanzierungsleasing, Forderungskauf und derivativen Finanzinstrumenten mit Grundgeschäft	35.667,66	42.000,00	-6.332,34
2242	Zinsen und sonstige Aufwendungen aus derivativen Finanzinstrumenten ohne Grundgeschäft			
2243	Gewinnentnahmen von Unternehmungen und marktbestimmten Betrieben der Gebietskörperschaft (innerhalb der Gebietskörperschaft)			
2244	Sonstiger Finanzaufwand			
2245	Nicht finanzierungswirksamer Finanzaufwand			
22	Summe Aufwendungen	530.007,20	533.900,00	-3.892,80
SA0	Saldo (0) Nettoergebnis (21 - 22)	-274.615,13	-264.600,00	-10.015,13
230	Entnahmen von Haushaltsrücklagen	0,00	0,00	0,00
2301	Entnahmen von Haushaltsrücklagen			
240	Zuweisung an Haushaltsrücklagen	0,00	0,00	0,00
2401	Zuweisung an Haushaltsrücklagen			
23	Summe Haushaltsrücklagen	0,00	0,00	0,00
SA00	Nettoergebnis nach Zuweisung und Entnahmen von Haushaltsrücklagen (Saldo 0 +/- SU23)	-274.615,13	-264.600,00	-10.015,13

Finanzwirtschaft (Gruppe 9)

MVAG	Mittelverwendungs- und aufbringungsgruppen (1. und 2. Ebene)	RA 2023	VA 2023	RA - VA
211	Erträge aus der operativen Verwaltungstätigkeit	399.397,42	407.000,00	-7.602,58
2111	Erträge aus eigenen Abgaben	112.714,17	92.000,00	20.714,17
2112	Erträge aus Ertragsanteilen	286.683,11	315.000,00	-28.316,89
2113	Erträge aus Gebühren			
2114	Erträge aus Leistungen			
2115	Erträge aus Besitz und wirtschaftlicher Tätigkeit			
2116	Erträge aus Veräußerung und sonstige Erträge	0,14		0,14
2117	Nicht finanzierungswirksame operative Erträge			
212	Erträge aus Transfers	692.289,61	631.100,00	61.189,61
2121	Transferertrag von Trägern des öffentlichen Rechts	691.583,40	630.400,00	61.183,40
2122	Transferertrag von Beteiligungen			
2123	Transferertrag von Unternehmen (mit Finanzunternehmen)			
2124	Transferertrag von Haushalten und Organisationen ohne Erwerbscharakter	706,21	700,00	6,21
2125	Transferertrag vom Ausland			
2126	Investitions- und Tilgungszuschüsse zwischen Unternehmungen und Betrieben der Gebietskörperschaft und der Gebietskörperschaft			
2127	Nicht finanzierungswirksamer Transferertrag			
213	Finanzerträge	0,46	0,00	0,46
2131	Erträge aus Zinsen	0,46		0,46
2132	Erträge aus Zinsen aus derivativen Finanzinstrumenten ohne Grundgeschäft			
2133	Erträge aus Gewinnentnahmen von marktbestimmten Betrieben			
2134	Sonstige Finanzerträge			
2135	Erträge aus Dividenden/Gewinnausschüttungen			
2136	Sonstige nicht finanzierungswirksame Finanzerträge			
21	Summe Erträge	1.091.687,49	1.038.100,00	53.587,49
221	Personalaufwand	0,00	0,00	0,00
2211	Personalaufwand (Bezüge, Nebengeb., Mehrleistungen)			
2212	Gesetzlicher und freiwilliger Sozialaufwand			
2213	Sonstiger Personalaufwand			
2214	Nicht finanzierungswirksamer Personalaufwand			
222	Sachaufwand (ohne Transferaufwand)	3.199,65	3.600,00	-400,35
2221	Gebrauchs- und Verbrauchsgüter, Handelswaren			
2222	Verwaltungs- und Betriebsaufwand			
2223	Leasing- und Mietaufwand			
2224	Instandhaltung			
2225	Sonstiger Sachaufwand	3.199,65	3.600,00	-400,35
2226	Nicht finanzierungswirksamer Sachaufwand			

Finanzwirtschaft (Gruppe 9)

MVAG	Mittelverwendungs- und aufbringungsgruppen (1. und 2. Ebene)	RA 2023	VA 2023	RA - VA
223	Transferaufwand (laufende Transfers und Kapitaltransfers)	3.376,04	2.600,00	776,04
2231	Transferaufwand an Träger des öffentlichen Rechts	3.376,04	2.600,00	776,04
2232	Transferaufwand an Beteiligungen			
2233	Transferaufwand an Unternehmen (mit Finanzunternehmen)			
2234	Transferaufwand an Haushalte und Organisationen ohne Erwerbscharakter			
2235	Transferaufwand an das Ausland			
2236	Investitions- und Tilgungszuschüsse zwischen Unternehmungen und Betrieben der Gebietskörperschaft und der Gebietskörperschaft			
2237	Nicht finanzierungswirksamer Transferaufwand			
224	Finanzaufwand	8.730,66	4.000,00	4.730,66
2241	Zinsen aus Finanzschulden, Finanzierungsleasing, Forderungskauf und derivativen Finanzinstrumenten mit Grundgeschäft	7.345,88	2.000,00	5.345,88
2242	Zinsen und sonstige Aufwendungen aus derivativen Finanzinstrumenten ohne Grundgeschäft			
2243	Gewinnentnahmen von Unternehmungen und marktbestimmten Betrieben der Gebietskörperschaft (innerhalb der Gebietskörperschaft)			
2244	Sonstiger Finanzaufwand	1.384,78	2.000,00	-615,22
2245	Nicht finanzierungswirksamer Finanzaufwand			
22	Summe Aufwendungen	15.306,35	10.200,00	5.106,35
SA0	Saldo (0) Nettoergebnis (21 - 22)	1.076.381,14	1.027.900,00	48.481,14
230	Entnahmen von Haushaltsrücklagen	0,00	0,00	0,00
2301	Entnahmen von Haushaltsrücklagen			
240	Zuweisung an Haushaltsrücklagen	0,00	0,00	0,00
2401	Zuweisung an Haushaltsrücklagen			
23	Summe Haushaltsrücklagen	0,00	0,00	0,00
SA00	Nettoergebnis nach Zuweisung und Entnahmen von Haushaltsrücklagen (Saldo 0 +/- SU23)	1.076.381,14	1.027.900,00	48.481,14

ENTWURF

Finanzierungshaushalt Gesamt 1. Ebene (Anlage 1b)
- interne Vergütungen enthalten

MVAG	Mittelverwendungs- und aufbringungsgruppen (1. Ebene)	RA 2023	VA 2023	RA - VA
OPERATIVE GEBARUNG				
311	Einzahlungen aus der operativen Verwaltungstätigkeit	621.681,20	638.200,00	-16.518,80
312	Einzahlungen aus Transfers (ohne Kapitaltransfers)	774.237,57	736.800,00	37.437,57
313	Einzahlungen aus Finanzerträgen	0,46		0,46
31	Summe Einzahlungen operative Gebarung	1.395.919,23	1.375.000,00	20.919,23
321	Auszahlungen aus Personalaufwand	362.813,22	363.000,00	-186,78
322	Auszahlungen aus Sachaufwand (ohne Transferaufwand)	534.490,15	580.200,00	-45.709,85
323	Auszahlungen aus Transfers (ohne Kapitaltransfers)	236.423,89	243.500,00	-7.076,11
324	Auszahlungen aus Finanzaufwand	45.243,22	47.600,00	-2.356,78
32	Summe Auszahlungen operative Gebarung	1.178.970,48	1.234.300,00	-55.329,52
SA1	Saldo (1) Geldfluss aus der Operativen Gebarung (31 – 32)	216.948,75	140.700,00	76.248,75
INVESTIVE GEBARUNG				
331	Einzahlungen aus der Investitionstätigkeit	5.445,00		5.445,00
332	Einzahlungen aus der Rückzahlung von Darlehen sowie gewährten Vorschüssen			
333	Einzahlungen aus Kapitaltransfers	94.843,51	40.300,00	54.543,51
33	Summe Einzahlungen investive Gebarung	100.288,51	40.300,00	59.988,51
341	Auszahlungen aus der Investitionstätigkeit	97.878,05	194.000,00	-96.121,95
342	Auszahlungen von gewährten Darlehen sowie gewährten Vorschüssen			
343	Auszahlungen aus Kapitaltransfers	4.275,00		4.275,00
34	Summe Auszahlungen investive Gebarung	102.153,05	194.000,00	-91.846,95
SA2	Saldo (2) Geldfluss aus der Investiven Gebarung (33 – 34)	-1.864,54	-153.700,00	151.835,46
SA3	Saldo (3) Nettofinanzierungssaldo (Saldo 1 + Saldo 2)	215.084,21	-13.000,00	228.084,21

MVAG	Mittelverwendungs- und aufbringungsgruppen (1. Ebene)	RA 2023	VA 2023	RA - VA
FINANZIERUNGSTÄTIGKEIT				
351	Einzahlungen aus der Aufnahme von Finanzschulden	120.000,00	120.000,00	
353	Einzahlungen infolge eines Kapitaltausch bei derivativen Finanzinstrumenten mit Grundgeschäft			
355	Einzahlungen aus dem Abgang von Finanzinstrumenten			
35	Summe Einzahlungen aus der Finanzierungstätigkeit	120.000,00	120.000,00	0,00
361	Auszahlungen aus der Tilgung von Finanzschulden	104.084,88	107.000,00	-2.915,12
363	Auszahlungen infolge eines Kapitaltausch bei derivativen Finanzinstrumenten mit Grundgeschäft			
365	Auszahlungen für den Erwerb von Finanzinstrumenten			
36	Summe Auszahlungen aus der Finanzierungstätigkeit	104.084,88	107.000,00	-2.915,12
SA4	Saldo (4) Geldfluss aus der Finanzierungstätigkeit (35 – 36)	15.915,12	13.000,00	2.915,12
SA5	Saldo (5) Geldfluss aus der voranschlagswirksamen Gebarung (Saldo 3 + Saldo 4)	230.999,33	0,00	230.999,33
411	Einzahlungen aus nicht voranschlagswirksamen Forderungen	99.592,49		
412	Einzahlungen aus nicht voranschlagswirksamen Verbindlichkeiten	476.135,59		
413	Einzahlungen aus der Aufnahme von zur Kassenstärkung eingegangenen Geldverbindlichkeiten (Barvorlagen)	17.082,93		
41	Summe Einzahlungen aus der nicht voranschlagswirksamen Gebarung	592.811,01		
421	Auszahlungen aus nicht voranschlagswirksamen Forderungen	123.477,65		
422	Auszahlungen aus nicht voranschlagswirksamen Verbindlichkeiten	474.247,54		
423	Auszahlungen zur Tilgung von zur Kassenstärkung eingegangenen Geldverbindlichkeiten (Barvorlagen)	14.131,20		
42	Summe Auszahlungen aus der nicht voranschlagswirksamen Gebarung	611.856,39		
SA6	Geldfluss aus der nicht voranschlagswirksamen Gebarung	-19.045,38		
SA7	Veränderung an Liquiden Mitteln (Saldo 5 + Saldo 6)	211.953,95		
	Anfangsbestand liquide Mittel (115 zum 31.12.2022)	-106.562,19		
	Endbestand liquide Mittel (115 zum 31.12.2023)	105.391,76		
	davon Zahlungsmittelreserven (1152 zum 31.12.2023)	0,00		

ENTWURF

Finanzierungshaushalt Gesamt 1. und 2. Ebene (Anlage 1b)
- interne Vergütungen enthalten

MVAG	Mittelverwendungs- und aufbringungsgruppen (1. und 2. Ebene)	RA 2023	VA 2023	RA - VA
311	Einzahlungen aus der operativen Verwaltungstätigkeit	621.681,20	638.200,00	-16.518,80
3111	Einzahlungen aus eigenen Abgaben	104.649,48	92.000,00	12.649,48
3112	Einzahlungen aus Ertragsanteilen	286.683,11	315.000,00	-28.316,89
3113	Einzahlungen aus Gebühren	63.644,29	60.600,00	3.044,29
3114	Einzahlungen aus Leistungen	42.636,87	60.400,00	-17.763,13
3115	Einzahlungen aus Besitz und wirtschaftlicher Tätigkeit	58.289,45	55.200,00	3.089,45
3116	Einzahlungen aus Veräußerung von geringwertigen Wirtschaftsgütern (GWG) und sonstige Einzahlungen	65.778,00	55.000,00	10.778,00
312	Einzahlungen aus Transfers (ohne Kapitaltransfers)	774.237,57	736.800,00	37.437,57
3121	Transferzahlungen von Trägern des öffentlichen Rechts	773.531,36	736.000,00	37.531,36
3122	Transferzahlungen von Beteiligungen			
3123	Transferzahlungen von Unternehmen (inkl. Finanzunternehmen)			
3124	Transferzahlungen von Haushalte und Organisationen ohne Erwerbscharakter	706,21	800,00	-93,79
3125	Transferzahlungen vom Ausland			
3126	Investitions- und Tilgungszuschüsse zwischen Unternehmungen und Betrieben der Gebietskörperschaft und der Gebietskörperschaft			
313	Einzahlungen aus Finanzerträgen	0,46	0,00	0,46
3131	Einzahlungen aus Zinserträgen	0,46		0,46
3133	Einzahlungen aus Gewinnentnahmen von marktbestimmten Betrieben			
3134	Sonstige Einzahlungen aus Finanzerträgen			
3135	Einzahlungen aus Dividenden/Gewinnausschüttungen			
31	Summe Einzahlungen operative Gebarung	1.395.919,23	1.375.000,00	20.919,23
321	Auszahlungen aus Personalaufwand	362.813,22	363.000,00	-186,78
3211	Auszahlungen für Personalaufwand Bezüge, Nebengebühren, und Mehrleistungsvergütungen)	280.979,60	285.000,00	-4.020,40
3212	Auszahlungen für gesetzliche und freiwillige Sozialaufwendungen	81.833,62	75.700,00	6.133,62
3213	Auszahlungen aus sonstigem Personalaufwand		2.300,00	-2.300,00
322	Auszahlungen aus Sachaufwand (ohne Transferaufwand)	534.490,15	580.200,00	-45.709,85
3221	Auszahlungen für Gebrauchs- und Verbrauchsgüter, Handelswaren	90.706,97	111.300,00	-20.593,03
3222	Auszahlungen für Verwaltungs- und Betriebsaufwand	97.566,98	112.300,00	-14.733,02
3223	Auszahlungen für Leasing- und Mietaufwand	30.143,44	33.400,00	-3.256,56
3224	Auszahlungen für Instandhaltung	79.579,46	94.500,00	-14.920,54
3225	Sonstige Auszahlungen aus Sachaufwand	236.493,30	228.700,00	7.793,30
323	Auszahlungen aus Transfers (ohne Kapitaltransfers)	236.423,89	243.500,00	-7.076,11
3231	Transferzahlungen an Träger des öffentlichen Rechts	168.040,45	171.100,00	-3.059,55
3232	Transferzahlungen an Beteiligungen			
3233	Transferzahlungen an Unternehmen (inkl. Finanzunternehmen)	35.306,04	36.000,00	-693,96
3234	Transferzahlungen an Haushalte und Organisationen ohne Erwerbscharakter	33.077,40	36.400,00	-3.322,60


MVAG	Mittelverwendungs- und aufbringungsgruppen (1. und 2. Ebene)	RA 2023	VA 2023	RA - VA
3235	Transferzahlungen an das Ausland			
3236	Investitions- und Tilgungszuschüsse zwischen Unternehmungen und Betrieben der Gebietskörperschaft und der Gebietskörperschaft			
324	Auszahlungen aus Finanzaufwand	45.243,22	47.600,00	-2.356,78
3241	Auszahlungen für Zinsaufwand, für Finanzierungsleasing, für Forderungskauf, für Finanzschulden und derivative Finanzinstrumente	43.858,44	45.600,00	-1.741,56
3242	Auszahlungen für Zinsen aus derivativen Finanzinstrumenten ohne Grundgeschäft			
3243	Auszahlung aus Gewinnentnahmen von marktbestimmten Betrieben			
3244	Sonstige Auszahlungen aus Finanzaufwendungen	1.384,78	2.000,00	-615,22
32	Summe Auszahlungen operative Gebarung	1.178.970,48	1.234.300,00	-55.329,52
SA1	Saldo (1) Geldfluss aus der Operativen Gebarung (31 – 32)	216.948,75	140.700,00	76.248,75
331	Einzahlungen aus der Investitionstätigkeit	5.445,00	0,00	5.445,00
3311	Einzahlungen aus der Veräußerung von immateriellem Vermögen			
3312	Einzahlungen aus der Veräußerung von Grundstücken und Grundstückseinrichtungen	5.445,00		5.445,00
3313	Einzahlungen aus der Veräußerung von Gebäuden und Bauten			
3314	Einzahlungen aus der Veräußerung von technischen Anlagen, Fahrzeuge und Maschinen			
3315	Einzahlungen aus der Veräußerung von Amts-, Betriebs- und Geschäftsausstattung			
3316	Einzahlungen aus der Veräußerung von Kulturgütern			
3317	Einzahlungen aus der Veräußerung von Beteiligungen			
332	Einzahlungen aus der Rückzahlung von Darlehen sowie gewährten Vorschüssen	0,00	0,00	0,00
3321	Einzahlungen aus Darlehen an Träger des öffentlichen Rechts			
3322	Einzahlungen aus Darlehen an Beteiligungen			
3323	Einzahlungen aus Darlehen an Unternehmen und Haushalte			
3325	Einzahlungen aus Vorschüssen und Anzahlungen			
333	Einzahlungen aus Kapitaltransfers	94.843,51	40.300,00	54.543,51
3331	Kapitaltransferzahlungen von Trägern des öffentlichen Rechts	66.395,56	39.300,00	27.095,56
3332	Kapitaltransferzahlungen von Beteiligungen			
3333	Kapitaltransferzahlungen von Unternehmen			
3334	Kapitaltransferzahlungen von Haushalten und Organisationen ohne Erwerbscharakter	28.447,95	1.000,00	27.447,95
3335	Kapitaltransferzahlungen vom Ausland			
33	Summe Einzahlungen investive Gebarung	100.288,51	40.300,00	59.988,51
341	Auszahlungen aus der Investitionstätigkeit	97.878,05	194.000,00	-96.121,95
3411	Auszahlungen für den Erwerb von immateriellem Vermögen	23.741,10		23.741,10
3412	Auszahlungen für den Erwerb von Grundstücken und Grundstückseinrichtungen	58.488,42	40.000,00	18.488,42
3413	Auszahlungen für den Erwerb von Gebäuden und Bauten	3.445,14	150.000,00	-146.554,86
3414	Auszahlungen für den Erwerb von technischen Anlagen, Fahrzeuge und Maschinen		2.000,00	-2.000,00

MVAG	Mittelverwendungs- und aufbringungsgruppen (1. und 2. Ebene)	RA 2023	VA 2023	RA - VA
3415	Auszahlungen für den Erwerb von Amts-, Betriebs- und Geschäftsausstattung	12.203,39	2.000,00	10.203,39
3416	Auszahlungen für den Erwerb von Kulturgütern			
3417	Auszahlungen für den Erwerb von Beteiligungen			
342	Auszahlungen von gewährten Darlehen sowie gewährten Vorschüssen	0,00	0,00	0,00
3421	Auszahlung von Darlehen an Träger des öffentlichen Rechts			
3422	Auszahlung von Darlehen an Beteiligungen			
3423	Auszahlung von Darlehen an Unternehmen und Haushalte			
3425	Auszahlungen von Vorschüssen und Anzahlungen			
343	Auszahlungen aus Kapitaltransfers	4.275,00	0,00	4.275,00
3431	Kapitaltransferzahlungen an Träger des öffentlichen Rechts	4.275,00		4.275,00
3432	Kapitaltransferzahlungen an Beteiligungen			
3433	Kapitaltransferzahlungen an Unternehmen (Finanzunternehmen)			
3434	Kapitaltransferzahlungen an Haushalte und Organisationen ohne Erwerbscharakter			
3435	Kapitaltransferzahlungen an das Ausland			
34	Summe Auszahlungen investive Gebarung	102.153,05	194.000,00	-91.846,95
SA2	Saldo (2) Geldfluss aus der Investiven Gebarung (33 – 34)	-1.864,54	-153.700,00	151.835,46
SA3	Saldo (3) Nettofinanzierungssaldo (Saldo 1 + Saldo 2)	215.084,21	-13.000,00	228.084,21
351	Einzahlungen aus der Aufnahme von Finanzschulden	120.000,00	120.000,00	0,00
3511	Einzahlungen aus empfangenen Darlehen von öffentlichen Körperschaften und Rechtsträgern			
3512	Einzahlungen aus empfangenen Darlehen von Beteiligungen			
3513	Einzahlungen aus empfangenen Darlehen von Unternehmen und privaten Haushalten			
3514	Einzahlungen aus Finanzschulden (Finanzunternehmen)	120.000,00	120.000,00	
353	Einzahlungen infolge eines Kapitaltausch bei derivativen Finanzinstrumenten mit Grundgeschäft	0,00	0,00	0,00
3530	Einzahlungen infolge eines Kapitaltausch bei derivativen Finanzinstrumenten mit Grundgeschäft			
355	Einzahlungen aus dem Abgang von Finanzinstrumenten	0,00	0,00	0,00
3550	Einzahlungen aus dem Abgang von Finanzinstrumenten			
35	Summe Einzahlungen aus der Finanzierungstätigkeit	120.000,00	120.000,00	0,00
361	Auszahlungen aus der Tilgung von Finanzschulden	104.084,88	107.000,00	-2.915,12
3611	Auszahlungen aus empfangenen Darlehen von öffentlichen Körperschaften und Rechtsträgern			
3612	Auszahlungen aus empfangenen Darlehen von Beteiligungen			
3613	Auszahlungen aus empfangenen Darlehen von Unternehmen und privaten Haushalten			
3614	Auszahlungen aus Finanzschulden	104.084,88	107.000,00	-2.915,12

MVAG	Mittelverwendungs- und aufbringungsgruppen (1. und 2. Ebene)	RA 2023	VA 2023	RA - VA
3615	Auszahlung aus der Rückzahlung von Leasingverbindlichkeiten			
363	Auszahlungen infolge eines Kapitaltausch bei derivativen Finanzinstrumenten mit Grundgeschäft	0,00	0,00	0,00
3630	Auszahlungen infolge eines Kapitaltausch bei derivativen Finanzinstrumenten mit Grundgeschäft			
365	Auszahlungen für den Erwerb von Finanzinstrumenten	0,00	0,00	0,00
3650	Auszahlungen für den Erwerb von Finanzinstrumenten			
36	Summe Auszahlungen aus der Finanzierungstätigkeit	104.084,88	107.000,00	-2.915,12
SA4	Saldo (4) Geldfluss aus der Finanzierungstätigkeit (35 – 36)	15.915,12	13.000,00	2.915,12
SA5	Saldo (5) Geldfluss aus der voranschlagswirksamen Gebarung (Saldo 3 + Saldo 4)	230.999,33	0,00	230.999,33
411	Einzahlungen aus nicht voranschlagswirksamen Forderungen	99.592,49		
4110	Einzahlungen aus nicht voranschlagswirksamen Forderungen	99.592,49		
412	Einzahlungen aus nicht voranschlagswirksamen Verbindlichkeiten	476.135,59		
4120	Einzahlungen aus nicht voranschlagswirksamen Verbindlichkeiten	476.135,59		
413	Einzahlungen aus der Aufnahme von zur Kassenstärkung eingegangenen Geldverbindlichkeiten (Barvorlagen)	17.082,93		
4130	Einzahlungen aus der Aufnahme von zur Kassenstärkung eingegangenen Geldverbindlichkeiten (Barvorlagen)	17.082,93		
41	Summe Einzahlungen aus der nicht voranschlagswirksamen Gebarung	592.811,01		
421	Auszahlungen aus nicht voranschlagswirksamen Forderungen	123.477,65		
4210	Auszahlungen aus nicht voranschlagswirksamen Forderungen	123.477,65		
422	Auszahlungen aus nicht voranschlagswirksamen Verbindlichkeiten	474.247,54		
4220	Auszahlungen aus nicht voranschlagswirksamen Verbindlichkeiten	474.247,54		
423	Auszahlungen zur Tilgung von zur Kassenstärkung eingegangenen Geldverbindlichkeiten (Barvorlagen)	14.131,20		
4230	Auszahlungen zur Tilgung von zur Kassenstärkung eingegangenen Geldverbindlichkeiten (Barvorlagen)	14.131,20		
42	Summe Auszahlungen aus der nicht voranschlagswirksamen Gebarung	611.856,39		
SA6	Geldfluss aus der nicht voranschlagswirksamen Gebarung	-19.045,38		
SA7	Veränderung an Liquiden Mitteln (Saldo 5 + Saldo 6)	211.953,95		
	Anfangsbestand liquide Mittel (115 zum 31.12.2022)	-106.562,19		
	Endbestand liquide Mittel (115 zum 31.12.2023)	105.391,76		
	davon Zahlungsmittelreserven (1152 zum 31.12.2023)	0,00		

ENTWURF

Finanzierungshaushalt Bereichsbudget 1. und 2. Ebene
(Anlage 1b)



Vertretungskörper und allgemeine Verwaltung (Gruppe 0)

MVAG	Mittelverwendungs- und aufbringungsgruppen (1. und 2. Ebene)	RA 2023	VA 2023	RA - VA
311	Einzahlungen aus der operativen Verwaltungstätigkeit	727,76	800,00	-72,24
3111	Einzahlungen aus eigenen Abgaben			
3112	Einzahlungen aus Ertragsanteilen			
3113	Einzahlungen aus Gebühren			
3114	Einzahlungen aus Leistungen	727,76	700,00	27,76
3115	Einzahlungen aus Besitz und wirtschaftlicher Tätigkeit			
3116	Einzahlungen aus Veräußerung von geringwertigen Wirtschaftsgütern (GWG) und sonstige Einzahlungen		100,00	-100,00
312	Einzahlungen aus Transfers (ohne Kapitaltransfers)	1.228,39	200,00	1.028,39
3121	Transferzahlungen von Trägern des öffentlichen Rechts	1.228,39	200,00	1.028,39
3122	Transferzahlungen von Beteiligten			
3123	Transferzahlungen von Unternehmen (inkl. Finanzunternehmen)			
3124	Transferzahlungen von Haushalte und Organisationen ohne Erwerbscharakter			
3125	Transferzahlungen vom Ausland			
3126	Investitions- und Tilgungszuschüsse zwischen Unternehmungen und Betrieben der Gebietskörperschaft und der Gebietskörperschaft			
313	Einzahlungen aus Finanzerträgen	0,00	0,00	0,00
3131	Einzahlungen aus Zinserträgen			
3133	Einzahlungen aus Gewinnentnahmen von marktbestimmten Betrieben			
3134	Sonstige Einzahlungen aus Finanzerträgen			
3135	Einzahlungen aus Dividenden/Gewinnausschüttungen			
31	Summe Einzahlungen operative Gebarung	1.956,15	1.000,00	956,15
321	Auszahlungen aus Personalaufwand	157.692,77	142.900,00	14.792,77
3211	Auszahlungen für Personalaufwand Bezüge, Nebengebühren, und Mehrleistungsvergütungen)	115.448,37	109.300,00	6.148,37
3212	Auszahlungen für gesetzliche und freiwillige Sozialaufwendungen	42.244,40	33.100,00	9.144,40
3213	Auszahlungen aus sonstigem Personalaufwand		500,00	-500,00
322	Auszahlungen aus Sachaufwand (ohne Transferaufwand)	141.870,47	142.900,00	-1.029,53
3221	Auszahlungen für Gebrauchs- und Verbrauchsgüter, Handelswaren	12.798,98	22.200,00	-9.401,02
3222	Auszahlungen für Verwaltungs- und Betriebsaufwand	5.886,01	8.400,00	-2.513,99
3223	Auszahlungen für Leasing- und Mietaufwand	1.748,40	2.000,00	-251,60
3224	Auszahlungen für Instandhaltung	3.286,32	5.000,00	-1.713,68
3225	Sonstige Auszahlungen aus Sachaufwand	118.150,76	105.300,00	12.850,76
323	Auszahlungen aus Transfers (ohne Kapitaltransfers)	15.082,06	19.300,00	-4.217,94
3231	Transferzahlungen an Träger des öffentlichen Rechts	3.282,85	3.200,00	82,85
3232	Transferzahlungen an Beteiligten			
3233	Transferzahlungen an Unternehmen (inkl. Finanzunternehmen)			

Vertretungskörper und allgemeine Verwaltung (Gruppe 0)

MVAG	Mittelverwendungs- und aufbringungsgruppen (1. und 2. Ebene)	RA 2023	VA 2023	RA - VA
3234	Transferzahlungen an Haushalte und Organisationen ohne Erwerbscharakter	11.799,21	16.100,00	-4.300,79
3235	Transferzahlungen an das Ausland			
3236	Investitions- und Tilgungszuschüsse zwischen Unternehmungen und Betrieben der Gebietskörperschaft und der Gebietskörperschaft			
324	Auszahlungen aus Finanzaufwand	0,00	0,00	0,00
3241	Auszahlungen für Zinsaufwand, für Finanzierungsleasing, für Forderungskauf, für Finanzschulden und derivative Finanzinstrumente			
3242	Auszahlungen für Zinsen aus derivativen Finanzinstrumenten ohne Grundgeschäft			
3243	Auszahlung aus Gewinnentnahmen von marktbestimmten Betrieben			
3244	Sonstige Auszahlungen aus Finanzaufwendungen			
32	Summe Auszahlungen operative Gebarung	314.645,30	305.100,00	9.545,30
SA1	Saldo (1) Geldfluss aus der Operativen Gebarung (31 – 32)	-312.689,15	-304.100,00	-8.589,15
331	Einzahlungen aus der Investitionstätigkeit	0,00	0,00	0,00
3311	Einzahlungen aus der Veräußerung von immateriellem Vermögen			
3312	Einzahlungen aus der Veräußerung von Grundstücken und Grundstückeinrichtungen			
3313	Einzahlungen aus der Veräußerung von Gebäuden und Bauten			
3314	Einzahlungen aus der Veräußerung von technischen Anlagen, Fahrzeuge und Maschinen			
3315	Einzahlungen aus der Veräußerung von Amts-, Betriebs- und Geschäftsausstattung			
3316	Einzahlungen aus der Veräußerung von Kulturgütern			
3317	Einzahlungen aus der Veräußerung von Beteiligungen			
332	Einzahlungen aus der Rückzahlung von Darlehen sowie gewährten Vorschüssen	0,00	0,00	0,00
3321	Einzahlungen aus Darlehen an Träger des öffentlichen Rechts			
3322	Einzahlungen aus Darlehen an Beteiligungen			
3323	Einzahlungen aus Darlehen an Unternehmen und Haushalte			
3325	Einzahlungen aus Vorschüssen und Anzahlungen			
333	Einzahlungen aus Kapitaltransfers	0,00	0,00	0,00
3331	Kapitaltransferzahlungen von Trägern des öffentlichen Rechts			
3332	Kapitaltransferzahlungen von Beteiligungen			
3333	Kapitaltransferzahlungen von Unternehmen			
3334	Kapitaltransferzahlungen von Haushalten und Organisationen ohne Erwerbscharakter			
3335	Kapitaltransferzahlungen vom Ausland			
33	Summe Einzahlungen investive Gebarung	0,00	0,00	0,00
341	Auszahlungen aus der Investitionstätigkeit	5.479,19	2.000,00	3.479,19
3411	Auszahlungen für den Erwerb von immateriellem Vermögen	1.128,00		1.128,00

Vertretungskörper und allgemeine Verwaltung (Gruppe 0)

MVAG	Mittelverwendungs- und aufbringungsgruppen (1. und 2. Ebene)	RA 2023	VA 2023	RA - VA
3412	Auszahlungen für den Erwerb von Grundstücken und Grundstückseinrichtungen			
3413	Auszahlungen für den Erwerb von Gebäuden und Bauten			
3414	Auszahlungen für den Erwerb von technischen Anlagen, Fahrzeuge und Maschinen			
3415	Auszahlungen für den Erwerb von Amts-, Betriebs- und Geschäftsausstattung	4.351,19	2.000,00	2.351,19
3416	Auszahlungen für den Erwerb von Kulturgütern			
3417	Auszahlungen für den Erwerb von Beteiligungen			
342	Auszahlungen von gewährten Darlehen sowie gewährten Vorschüssen	0,00	0,00	0,00
3421	Auszahlung von Darlehen an Träger des öffentlichen Rechts			
3422	Auszahlung von Darlehen an Beteiligungen			
3423	Auszahlung von Darlehen an Unternehmen und Haushalte			
3425	Auszahlungen von Vorschüssen und Anzahlungen			
343	Auszahlungen aus Kapitaltransfers	0,00	0,00	0,00
3431	Kapitaltransferzahlungen an Träger des öffentlichen Rechts			
3432	Kapitaltransferzahlungen an Beteiligungen			
3433	Kapitaltransferzahlungen an Unternehmen (Finanzunternehmen)			
3434	Kapitaltransferzahlungen an Haushalte und Organisationen ohne Erwerbscharakter			
3435	Kapitaltransferzahlungen an das Ausland			
34	Summe Auszahlungen investive Gebarung	5.479,19	2.000,00	3.479,19
SA2	Saldo (2) Geldfluss aus der Investiven Gebarung (33 – 34)	-5.479,19	-2.000,00	-3.479,19
SA3	Saldo (3) Nettofinanzierungssaldo (Saldo 1 + Saldo 2)	-318.168,34	-306.100,00	-12.068,34
351	Einzahlungen aus der Aufnahme von Finanzschulden	0,00	0,00	0,00
3511	Einzahlungen aus empfangenen Darlehen von öffentlichen Körperschaften und Rechtsträgern			
3512	Einzahlungen aus empfangenen Darlehen von Beteiligungen			
3513	Einzahlungen aus empfangenen Darlehen von Unternehmen und privaten Haushalten			
3514	Einzahlungen aus Finanzschulden (Finanzunternehmen)			
353	Einzahlungen infolge eines Kapitaltausch bei derivativen Finanzinstrumenten mit Grundgeschäft	0,00	0,00	0,00
3530	Einzahlungen infolge eines Kapitaltausch bei derivativen Finanzinstrumenten mit Grundgeschäft			
355	Einzahlungen aus dem Abgang von Finanzinstrumenten	0,00	0,00	0,00
3550	Einzahlungen aus dem Abgang von Finanzinstrumenten			
35	Summe Einzahlungen aus der Finanzierungstätigkeit	0,00	0,00	0,00
361	Auszahlungen aus der Tilgung von Finanzschulden	0,00	0,00	0,00

Vertretungskörper und allgemeine Verwaltung (Gruppe 0)

MVAG	Mittelverwendungs- und aufbringungsgruppen (1. und 2. Ebene)	RA 2023	VA 2023	RA - VA
3611	Auszahlungen aus empfangenen Darlehen von öffentlichen Körperschaften und Rechtsträgern			
3612	Auszahlungen aus empfangenen Darlehen von Beteiligungen			
3613	Auszahlungen aus empfangenen Darlehen von Unternehmen und privaten Haushalten			
3614	Auszahlungen aus Finanzschulden			
3615	Auszahlung aus der Rückzahlung von Leasingverbindlichkeiten			
363	Auszahlungen infolge eines Kapitaltausch bei derivativen Finanzinstrumenten mit Grundgeschäft	0,00	0,00	0,00
3630	Auszahlungen infolge eines Kapitaltausch bei derivativen Finanzinstrumenten mit Grundgeschäft			
365	Auszahlungen für den Erwerb von Finanzinstrumenten	0,00	0,00	0,00
3650	Auszahlungen für den Erwerb von Finanzinstrumenten			
36	Summe Auszahlungen aus der Finanzierungstätigkeit	0,00	0,00	0,00
SA4	Saldo (4) Geldfluss aus der Finanzierungstätigkeit (35 – 36)	0,00	0,00	0,00
SA5	Saldo (5) Geldfluss aus der voranschlagswirksamen Gebarung (Saldo 3 + Saldo 4)	-318.168,34	-306.100,00	-12.068,34

Öffentliche Ordnung und Sicherheit (Gruppe 1)

MVAG	Mittelverwendungs- und aufbringungsgruppen (1. und 2. Ebene)	RA 2023	VA 2023	RA - VA
311	Einzahlungen aus der operativen Verwaltungstätigkeit	303,57	1.000,00	-696,43
3111	Einzahlungen aus eigenen Abgaben			
3112	Einzahlungen aus Ertragsanteilen			
3113	Einzahlungen aus Gebühren			
3114	Einzahlungen aus Leistungen	297,27	1.000,00	-702,73
3115	Einzahlungen aus Besitz und wirtschaftlicher Tätigkeit			
3116	Einzahlungen aus Veräußerung von geringwertigen Wirtschaftsgütern (GWG) und sonstige Einzahlungen	6,30		6,30
312	Einzahlungen aus Transfers (ohne Kapitaltransfers)	7.394,35	5.400,00	1.994,35
3121	Transferzahlungen von Trägern des öffentlichen Rechts	7.394,35	5.400,00	1.994,35
3122	Transferzahlungen von Beteiligten			
3123	Transferzahlungen von Unternehmen (inkl. Finanzunternehmen)			
3124	Transferzahlungen von Haushalte und Organisationen ohne Erwerbscharakter			
3125	Transferzahlungen vom Ausland			
3126	Investitions- und Tilgungszuschüsse zwischen Unternehmungen und Betrieben der Gebietskörperschaft und der Gebietskörperschaft			
313	Einzahlungen aus Finanzerträgen	0,00	0,00	0,00
3131	Einzahlungen aus Zinserträgen			
3133	Einzahlungen aus Gewinnentnahmen von marktbestimmten Betrieben			
3134	Sonstige Einzahlungen aus Finanzerträgen			
3135	Einzahlungen aus Dividenden/Gewinnausschüttungen			
31	Summe Einzahlungen operative Gebarung	7.697,92	6.400,00	1.297,92
321	Auszahlungen aus Personalaufwand	0,00	0,00	0,00
3211	Auszahlungen für Personalaufwand Bezüge, Nebengebühren, und Mehrleistungsvergütungen)			
3212	Auszahlungen für gesetzliche und freiwillige Sozialaufwendungen			
3213	Auszahlungen aus sonstigem Personalaufwand			
322	Auszahlungen aus Sachaufwand (ohne Transferaufwand)	11.111,79	25.000,00	-13.888,21
3221	Auszahlungen für Gebrauchs- und Verbrauchsgüter, Handelswaren	2.984,78	5.200,00	-2.215,22
3222	Auszahlungen für Verwaltungs- und Betriebsaufwand	1.403,85	2.500,00	-1.096,15
3223	Auszahlungen für Leasing- und Mietaufwand			
3224	Auszahlungen für Instandhaltung	2.571,20	3.000,00	-428,80
3225	Sonstige Auszahlungen aus Sachaufwand	4.151,96	14.300,00	-10.148,04
323	Auszahlungen aus Transfers (ohne Kapitaltransfers)	0,00	0,00	0,00
3231	Transferzahlungen an Träger des öffentlichen Rechts			
3232	Transferzahlungen an Beteiligten			
3233	Transferzahlungen an Unternehmen (inkl. Finanzunternehmen)			

Öffentliche Ordnung und Sicherheit (Gruppe 1)

MVAG	Mittelverwendungs- und aufbringungsgruppen (1. und 2. Ebene)	RA 2023	VA 2023	RA - VA
3234	Transferzahlungen an Haushalte und Organisationen ohne Erwerbscharakter			
3235	Transferzahlungen an das Ausland			
3236	Investitions- und Tilgungszuschüsse zwischen Unternehmungen und Betrieben der Gebietskörperschaft und der Gebietskörperschaft			
324	Auszahlungen aus Finanzaufwand	69,20	400,00	-330,80
3241	Auszahlungen für Zinsaufwand, für Finanzierungsleasing, für Forderungskauf, für Finanzschulden und derivative Finanzinstrumente	69,20	400,00	-330,80
3242	Auszahlungen für Zinsen aus derivativen Finanzinstrumenten ohne Grundgeschäft			
3243	Auszahlung aus Gewinnentnahmen von marktbestimmten Betrieben			
3244	Sonstige Auszahlungen aus Finanzaufwendungen			
32	Summe Auszahlungen operative Gebarung	11.180,99	25.400,00	-14.219,01
SA1	Saldo (1) Geldfluss aus der Operativen Gebarung (31 – 32)	-3.483,07	-19.000,00	15.516,93
331	Einzahlungen aus der Investitionstätigkeit	0,00	0,00	0,00
3311	Einzahlungen aus der Veräußerung von immateriellem Vermögen			
3312	Einzahlungen aus der Veräußerung von Grundstücken und Grundstückeinrichtungen			
3313	Einzahlungen aus der Veräußerung von Gebäuden und Bauten			
3314	Einzahlungen aus der Veräußerung von technischen Anlagen, Fahrzeuge und Maschinen			
3315	Einzahlungen aus der Veräußerung von Amts-, Betriebs- und Geschäftsausstattung			
3316	Einzahlungen aus der Veräußerung von Kulturgütern			
3317	Einzahlungen aus der Veräußerung von Beteiligungen			
332	Einzahlungen aus der Rückzahlung von Darlehen sowie gewährten Vorschüssen	0,00	0,00	0,00
3321	Einzahlungen aus Darlehen an Träger des öffentlichen Rechts			
3322	Einzahlungen aus Darlehen an Beteiligungen			
3323	Einzahlungen aus Darlehen an Unternehmen und Haushalte			
3325	Einzahlungen aus Vorschüssen und Anzahlungen			
333	Einzahlungen aus Kapitaltransfers	0,00	0,00	0,00
3331	Kapitaltransferzahlungen von Trägern des öffentlichen Rechts			
3332	Kapitaltransferzahlungen von Beteiligungen			
3333	Kapitaltransferzahlungen von Unternehmen			
3334	Kapitaltransferzahlungen von Haushalten und Organisationen ohne Erwerbscharakter			
3335	Kapitaltransferzahlungen vom Ausland			
33	Summe Einzahlungen investive Gebarung	0,00	0,00	0,00
341	Auszahlungen aus der Investitionstätigkeit	0,00	0,00	0,00
3411	Auszahlungen für den Erwerb von immateriellem Vermögen			

Öffentliche Ordnung und Sicherheit (Gruppe 1)

MVAG	Mittelverwendungs- und aufbringungsgruppen (1. und 2. Ebene)	RA 2023	VA 2023	RA - VA
3412	Auszahlungen für den Erwerb von Grundstücken und Grundstückseinrichtungen			
3413	Auszahlungen für den Erwerb von Gebäuden und Bauten			
3414	Auszahlungen für den Erwerb von technischen Anlagen, Fahrzeuge und Maschinen			
3415	Auszahlungen für den Erwerb von Amts-, Betriebs- und Geschäftsausstattung			
3416	Auszahlungen für den Erwerb von Kulturgütern			
3417	Auszahlungen für den Erwerb von Beteiligungen			
342	Auszahlungen von gewährten Darlehen sowie gewährten Vorschüssen	0,00	0,00	0,00
3421	Auszahlung von Darlehen an Träger des öffentlichen Rechts			
3422	Auszahlung von Darlehen an Beteiligungen			
3423	Auszahlung von Darlehen an Unternehmen und Haushalte			
3425	Auszahlungen von Vorschüssen und Anzahlungen			
343	Auszahlungen aus Kapitaltransfers	0,00	0,00	0,00
3431	Kapitaltransferzahlungen an Träger des öffentlichen Rechts			
3432	Kapitaltransferzahlungen an Beteiligungen			
3433	Kapitaltransferzahlungen an Unternehmen (Finanzunternehmen)			
3434	Kapitaltransferzahlungen an Haushalte und Organisationen ohne Erwerbscharakter			
3435	Kapitaltransferzahlungen an das Ausland			
34	Summe Auszahlungen investive Gebarung	0,00	0,00	0,00
SA2	Saldo (2) Geldfluss aus der Investiven Gebarung (33 – 34)	0,00	0,00	0,00
SA3	Saldo (3) Nettofinanzierungssaldo (Saldo 1 + Saldo 2)	-3.483,07	-19.000,00	15.516,93
351	Einzahlungen aus der Aufnahme von Finanzschulden	0,00	0,00	0,00
3511	Einzahlungen aus empfangenen Darlehen von öffentlichen Körperschaften und Rechtsträgern			
3512	Einzahlungen aus empfangenen Darlehen von Beteiligungen			
3513	Einzahlungen aus empfangenen Darlehen von Unternehmen und privaten Haushalten			
3514	Einzahlungen aus Finanzschulden (Finanzunternehmen)			
353	Einzahlungen infolge eines Kapitaltausch bei derivativen Finanzinstrumenten mit Grundgeschäft	0,00	0,00	0,00
3530	Einzahlungen infolge eines Kapitaltausch bei derivativen Finanzinstrumenten mit Grundgeschäft			
355	Einzahlungen aus dem Abgang von Finanzinstrumenten	0,00	0,00	0,00
3550	Einzahlungen aus dem Abgang von Finanzinstrumenten			
35	Summe Einzahlungen aus der Finanzierungstätigkeit	0,00	0,00	0,00
361	Auszahlungen aus der Tilgung von Finanzschulden	3.784,80	3.900,00	-115,20

Öffentliche Ordnung und Sicherheit (Gruppe 1)

MVAG	Mittelverwendungs- und aufbringungsgruppen (1. und 2. Ebene)	RA 2023	VA 2023	RA - VA
3611	Auszahlungen aus empfangenen Darlehen von öffentlichen Körperschaften und Rechtsträgern			
3612	Auszahlungen aus empfangenen Darlehen von Beteiligungen			
3613	Auszahlungen aus empfangenen Darlehen von Unternehmen und privaten Haushalten			
3614	Auszahlungen aus Finanzschulden	3.784,80	3.900,00	-115,20
3615	Auszahlung aus der Rückzahlung von Leasingverbindlichkeiten			
363	Auszahlungen infolge eines Kapitaltausch bei derivativen Finanzinstrumenten mit Grundgeschäft	0,00	0,00	0,00
3630	Auszahlungen infolge eines Kapitaltausch bei derivativen Finanzinstrumenten mit Grundgeschäft			
365	Auszahlungen für den Erwerb von Finanzinstrumenten	0,00	0,00	0,00
3650	Auszahlungen für den Erwerb von Finanzinstrumenten			
36	Summe Auszahlungen aus der Finanzierungstätigkeit	3.784,80	3.900,00	-115,20
SA4	Saldo (4) Geldfluss aus der Finanzierungstätigkeit (35 – 36)	-3.784,80	-3.900,00	115,20
SA5	Saldo (5) Geldfluss aus der voranschlagswirksamen Gebarung (Saldo 3 + Saldo 4)	-7.267,87	-22.900,00	15.632,13

Unterricht, Erziehung, Sport und Wissenschaft (Gruppe 2)

MVAG	Mittelverwendungs- und aufbringungsgruppen (1. und 2. Ebene)	RA 2023	VA 2023	RA - VA
311	Einzahlungen aus der operativen Verwaltungstätigkeit	25.283,64	34.400,00	-9.116,36
3111	Einzahlungen aus eigenen Abgaben			
3112	Einzahlungen aus Ertragsanteilen			
3113	Einzahlungen aus Gebühren			
3114	Einzahlungen aus Leistungen	21.191,64	27.400,00	-6.208,36
3115	Einzahlungen aus Besitz und wirtschaftlicher Tätigkeit	4.092,00	7.000,00	-2.908,00
3116	Einzahlungen aus Veräußerung von geringwertigen Wirtschaftsgütern (GWG) und sonstige Einzahlungen			
312	Einzahlungen aus Transfers (ohne Kapitaltransfers)	24.870,49	18.000,00	6.870,49
3121	Transferzahlungen von Trägern des öffentlichen Rechts	24.870,49	18.000,00	6.870,49
3122	Transferzahlungen von Beteiligten			
3123	Transferzahlungen von Unternehmen (inkl. Finanzunternehmen)			
3124	Transferzahlungen von Haushalte und Organisationen ohne Erwerbscharakter			
3125	Transferzahlungen vom Ausland			
3126	Investitions- und Tilgungszuschüsse zwischen Unternehmungen und Betrieben der Gebietskörperschaft und der Gebietskörperschaft			
313	Einzahlungen aus Finanzerträgen	0,00	0,00	0,00
3131	Einzahlungen aus Zinserträgen			
3133	Einzahlungen aus Gewinnentnahmen von marktbestimmten Betrieben			
3134	Sonstige Einzahlungen aus Finanzerträgen			
3135	Einzahlungen aus Dividenden/Gewinnausschüttungen			
31	Summe Einzahlungen operative Gebarung	50.154,13	52.400,00	-2.245,87
321	Auszahlungen aus Personalaufwand	74.429,19	95.200,00	-20.770,81
3211	Auszahlungen für Personalaufwand Bezüge, Nebengebühren, und Mehrleistungsvergütungen)	59.560,68	75.000,00	-15.439,32
3212	Auszahlungen für gesetzliche und freiwillige Sozialaufwendungen	14.868,51	19.400,00	-4.531,49
3213	Auszahlungen aus sonstigem Personalaufwand		800,00	-800,00
322	Auszahlungen aus Sachaufwand (ohne Transferaufwand)	73.631,46	86.000,00	-12.368,54
3221	Auszahlungen für Gebrauchs- und Verbrauchsgüter, Handelswaren	30.853,58	32.200,00	-1.346,42
3222	Auszahlungen für Verwaltungs- und Betriebsaufwand	15.985,73	15.900,00	85,73
3223	Auszahlungen für Leasing- und Mietaufwand	8.646,81	11.400,00	-2.753,19
3224	Auszahlungen für Instandhaltung	12.381,97	17.300,00	-4.918,03
3225	Sonstige Auszahlungen aus Sachaufwand	5.763,37	9.200,00	-3.436,63
323	Auszahlungen aus Transfers (ohne Kapitaltransfers)	13.566,81	13.900,00	-333,19
3231	Transferzahlungen an Träger des öffentlichen Rechts	12.966,81	13.100,00	-133,19
3232	Transferzahlungen an Beteiligten			
3233	Transferzahlungen an Unternehmen (inkl. Finanzunternehmen)			

Unterricht, Erziehung, Sport und Wissenschaft (Gruppe 2)

MVAG	Mittelverwendungs- und aufbringungsgruppen (1. und 2. Ebene)	RA 2023	VA 2023	RA - VA
3234	Transferzahlungen an Haushalte und Organisationen ohne Erwerbscharakter	600,00	800,00	-200,00
3235	Transferzahlungen an das Ausland			
3236	Investitions- und Tilgungszuschüsse zwischen Unternehmungen und Betrieben der Gebietskörperschaft und der Gebietskörperschaft			
324	Auszahlungen aus Finanzaufwand	775,70	1.200,00	-424,30
3241	Auszahlungen für Zinsaufwand, für Finanzierungsleasing, für Forderungskauf, für Finanzschulden und derivative Finanzinstrumente	775,70	1.200,00	-424,30
3242	Auszahlungen für Zinsen aus derivativen Finanzinstrumenten ohne Grundgeschäft			
3243	Auszahlung aus Gewinnentnahmen von marktbestimmten Betrieben			
3244	Sonstige Auszahlungen aus Finanzaufwendungen			
32	Summe Auszahlungen operative Gebarung	162.403,16	196.300,00	-33.896,84
SA1	Saldo (1) Geldfluss aus der Operativen Gebarung (31 – 32)	-112.249,03	-143.900,00	31.650,97
331	Einzahlungen aus der Investitionstätigkeit	0,00	0,00	0,00
3311	Einzahlungen aus der Veräußerung von immateriellem Vermögen			
3312	Einzahlungen aus der Veräußerung von Grundstücken und Grundstückeinrichtungen			
3313	Einzahlungen aus der Veräußerung von Gebäuden und Bauten			
3314	Einzahlungen aus der Veräußerung von technischen Anlagen, Fahrzeuge und Maschinen			
3315	Einzahlungen aus der Veräußerung von Amts-, Betriebs- und Geschäftsausstattung			
3316	Einzahlungen aus der Veräußerung von Kulturgütern			
3317	Einzahlungen aus der Veräußerung von Beteiligungen			
332	Einzahlungen aus der Rückzahlung von Darlehen sowie gewährten Vorschüssen	0,00	0,00	0,00
3321	Einzahlungen aus Darlehen an Träger des öffentlichen Rechts			
3322	Einzahlungen aus Darlehen an Beteiligungen			
3323	Einzahlungen aus Darlehen an Unternehmen und Haushalte			
3325	Einzahlungen aus Vorschüssen und Anzahlungen			
333	Einzahlungen aus Kapitaltransfers	0,00	0,00	0,00
3331	Kapitaltransferzahlungen von Trägern des öffentlichen Rechts			
3332	Kapitaltransferzahlungen von Beteiligungen			
3333	Kapitaltransferzahlungen von Unternehmen			
3334	Kapitaltransferzahlungen von Haushalten und Organisationen ohne Erwerbscharakter			
3335	Kapitaltransferzahlungen vom Ausland			
33	Summe Einzahlungen investive Gebarung	0,00	0,00	0,00
341	Auszahlungen aus der Investitionstätigkeit	0,00	0,00	0,00
3411	Auszahlungen für den Erwerb von immateriellem Vermögen			

Unterricht, Erziehung, Sport und Wissenschaft (Gruppe 2)

MVAG	Mittelverwendungs- und aufbringungsgruppen (1. und 2. Ebene)	RA 2023	VA 2023	RA - VA
3412	Auszahlungen für den Erwerb von Grundstücken und Grundstückseinrichtungen			
3413	Auszahlungen für den Erwerb von Gebäuden und Bauten			
3414	Auszahlungen für den Erwerb von technischen Anlagen, Fahrzeuge und Maschinen			
3415	Auszahlungen für den Erwerb von Amts-, Betriebs- und Geschäftsausstattung			
3416	Auszahlungen für den Erwerb von Kulturgütern			
3417	Auszahlungen für den Erwerb von Beteiligungen			
342	Auszahlungen von gewährten Darlehen sowie gewährten Vorschüssen	0,00	0,00	0,00
3421	Auszahlung von Darlehen an Träger des öffentlichen Rechts			
3422	Auszahlung von Darlehen an Beteiligungen			
3423	Auszahlung von Darlehen an Unternehmen und Haushalte			
3425	Auszahlungen von Vorschüssen und Anzahlungen			
343	Auszahlungen aus Kapitaltransfers	0,00	0,00	0,00
3431	Kapitaltransferzahlungen an Träger des öffentlichen Rechts			
3432	Kapitaltransferzahlungen an Beteiligungen			
3433	Kapitaltransferzahlungen an Unternehmen (Finanzunternehmen)			
3434	Kapitaltransferzahlungen an Haushalte und Organisationen ohne Erwerbscharakter			
3435	Kapitaltransferzahlungen an das Ausland			
34	Summe Auszahlungen investive Gebarung	0,00	0,00	0,00
SA2	Saldo (2) Geldfluss aus der Investiven Gebarung (33 – 34)	0,00	0,00	0,00
SA3	Saldo (3) Nettofinanzierungssaldo (Saldo 1 + Saldo 2)	-112.249,03	-143.900,00	31.650,97
351	Einzahlungen aus der Aufnahme von Finanzschulden	0,00	0,00	0,00
3511	Einzahlungen aus empfangenen Darlehen von öffentlichen Körperschaften und Rechtsträgern			
3512	Einzahlungen aus empfangenen Darlehen von Beteiligungen			
3513	Einzahlungen aus empfangenen Darlehen von Unternehmen und privaten Haushalten			
3514	Einzahlungen aus Finanzschulden (Finanzunternehmen)			
353	Einzahlungen infolge eines Kapitaltausch bei derivativen Finanzinstrumenten mit Grundgeschäft	0,00	0,00	0,00
3530	Einzahlungen infolge eines Kapitaltausch bei derivativen Finanzinstrumenten mit Grundgeschäft			
355	Einzahlungen aus dem Abgang von Finanzinstrumenten	0,00	0,00	0,00
3550	Einzahlungen aus dem Abgang von Finanzinstrumenten			
35	Summe Einzahlungen aus der Finanzierungstätigkeit	0,00	0,00	0,00
361	Auszahlungen aus der Tilgung von Finanzschulden	10.508,00	10.500,00	8,00

Unterricht, Erziehung, Sport und Wissenschaft (Gruppe 2)

MVAG	Mittelverwendungs- und aufbringungsgruppen (1. und 2. Ebene)	RA 2023	VA 2023	RA - VA
3611	Auszahlungen aus empfangenen Darlehen von öffentlichen Körperschaften und Rechtsträgern			
3612	Auszahlungen aus empfangenen Darlehen von Beteiligungen			
3613	Auszahlungen aus empfangenen Darlehen von Unternehmen und privaten Haushalten			
3614	Auszahlungen aus Finanzschulden	10.508,00	10.500,00	8,00
3615	Auszahlung aus der Rückzahlung von Leasingverbindlichkeiten			
363	Auszahlungen infolge eines Kapitaltausch bei derivativen Finanzinstrumenten mit Grundgeschäft	0,00	0,00	0,00
3630	Auszahlungen infolge eines Kapitaltausch bei derivativen Finanzinstrumenten mit Grundgeschäft			
365	Auszahlungen für den Erwerb von Finanzinstrumenten	0,00	0,00	0,00
3650	Auszahlungen für den Erwerb von Finanzinstrumenten			
36	Summe Auszahlungen aus der Finanzierungstätigkeit	10.508,00	10.500,00	8,00
SA4	Saldo (4) Geldfluss aus der Finanzierungstätigkeit (35 – 36)	-10.508,00	-10.500,00	-8,00
SA5	Saldo (5) Geldfluss aus der voranschlagswirksamen Gebarung (Saldo 3 + Saldo 4)	-122.757,03	-154.400,00	31.642,97

Kunst, Kultur und Kultus (Gruppe 3)

MVAG	Mittelverwendungs- und aufbringungsgruppen (1. und 2. Ebene)	RA 2023	VA 2023	RA - VA
311	Einzahlungen aus der operativen Verwaltungstätigkeit	300,00	600,00	-300,00
3111	Einzahlungen aus eigenen Abgaben			
3112	Einzahlungen aus Ertragsanteilen			
3113	Einzahlungen aus Gebühren			
3114	Einzahlungen aus Leistungen	300,00	600,00	-300,00
3115	Einzahlungen aus Besitz und wirtschaftlicher Tätigkeit			
3116	Einzahlungen aus Veräußerung von geringwertigen Wirtschaftsgütern (GWG) und sonstige Einzahlungen			
312	Einzahlungen aus Transfers (ohne Kapitaltransfers)	0,00	0,00	0,00
3121	Transferzahlungen von Trägern des öffentlichen Rechts			
3122	Transferzahlungen von Beteiligten			
3123	Transferzahlungen von Unternehmen (inkl. Finanzunternehmen)			
3124	Transferzahlungen von Haushalte und Organisationen ohne Erwerbscharakter			
3125	Transferzahlungen vom Ausland			
3126	Investitions- und Tilgungszuschüsse zwischen Unternehmungen und Betrieben der Gebietskörperschaft und der Gebietskörperschaft			
313	Einzahlungen aus Finanzerträgen	0,00	0,00	0,00
3131	Einzahlungen aus Zinserträgen			
3133	Einzahlungen aus Gewinnentnahmen von marktbestimmten Betrieben			
3134	Sonstige Einzahlungen aus Finanzerträgen			
3135	Einzahlungen aus Dividenden/Gewinnausschüttungen			
31	Summe Einzahlungen operative Gebarung	300,00	600,00	-300,00
321	Auszahlungen aus Personalaufwand	0,00	0,00	0,00
3211	Auszahlungen für Personalaufwand Bezüge, Nebengebühren, und Mehrleistungsvergütungen)			
3212	Auszahlungen für gesetzliche und freiwillige Sozialaufwendungen			
3213	Auszahlungen aus sonstigem Personalaufwand			
322	Auszahlungen aus Sachaufwand (ohne Transferaufwand)	5.374,52	6.900,00	-1.525,48
3221	Auszahlungen für Gebrauchs- und Verbrauchsgüter, Handelswaren			
3222	Auszahlungen für Verwaltungs- und Betriebsaufwand			
3223	Auszahlungen für Leasing- und Mietaufwand			
3224	Auszahlungen für Instandhaltung			
3225	Sonstige Auszahlungen aus Sachaufwand	5.374,52	6.900,00	-1.525,48
323	Auszahlungen aus Transfers (ohne Kapitaltransfers)	2.986,65	3.000,00	-13,35
3231	Transferzahlungen an Träger des öffentlichen Rechts	2.986,65	3.000,00	-13,35
3232	Transferzahlungen an Beteiligten			
3233	Transferzahlungen an Unternehmen (inkl. Finanzunternehmen)			

Kunst, Kultur und Kultus (Gruppe 3)

MVAG	Mittelverwendungs- und aufbringungsgruppen (1. und 2. Ebene)	RA 2023	VA 2023	RA - VA
3234	Transferzahlungen an Haushalte und Organisationen ohne Erwerbscharakter			
3235	Transferzahlungen an das Ausland			
3236	Investitions- und Tilgungszuschüsse zwischen Unternehmungen und Betrieben der Gebietskörperschaft und der Gebietskörperschaft			
324	Auszahlungen aus Finanzaufwand	0,00	0,00	0,00
3241	Auszahlungen für Zinsaufwand, für Finanzierungsleasing, für Forderungskauf, für Finanzschulden und derivative Finanzinstrumente			
3242	Auszahlungen für Zinsen aus derivativen Finanzinstrumenten ohne Grundgeschäft			
3243	Auszahlung aus Gewinnentnahmen von marktbestimmten Betrieben			
3244	Sonstige Auszahlungen aus Finanzaufwendungen			
32	Summe Auszahlungen operative Gebarung	8.361,17	9.900,00	-1.538,83
SA1	Saldo (1) Geldfluss aus der Operativen Gebarung (31 – 32)	-8.061,17	-9.300,00	1.238,83
331	Einzahlungen aus der Investitionstätigkeit	0,00	0,00	0,00
3311	Einzahlungen aus der Veräußerung von immateriellem Vermögen			
3312	Einzahlungen aus der Veräußerung von Grundstücken und Grundstückeinrichtungen			
3313	Einzahlungen aus der Veräußerung von Gebäuden und Bauten			
3314	Einzahlungen aus der Veräußerung von technischen Anlagen, Fahrzeuge und Maschinen			
3315	Einzahlungen aus der Veräußerung von Amts-, Betriebs- und Geschäftsausstattung			
3316	Einzahlungen aus der Veräußerung von Kulturgütern			
3317	Einzahlungen aus der Veräußerung von Beteiligungen			
332	Einzahlungen aus der Rückzahlung von Darlehen sowie gewährten Vorschüssen	0,00	0,00	0,00
3321	Einzahlungen aus Darlehen an Träger des öffentlichen Rechts			
3322	Einzahlungen aus Darlehen an Beteiligungen			
3323	Einzahlungen aus Darlehen an Unternehmen und Haushalte			
3325	Einzahlungen aus Vorschüssen und Anzahlungen			
333	Einzahlungen aus Kapitaltransfers	0,00	0,00	0,00
3331	Kapitaltransferzahlungen von Trägern des öffentlichen Rechts			
3332	Kapitaltransferzahlungen von Beteiligungen			
3333	Kapitaltransferzahlungen von Unternehmen			
3334	Kapitaltransferzahlungen von Haushalten und Organisationen ohne Erwerbscharakter			
3335	Kapitaltransferzahlungen vom Ausland			
33	Summe Einzahlungen investive Gebarung	0,00	0,00	0,00
341	Auszahlungen aus der Investitionstätigkeit	0,00	0,00	0,00
3411	Auszahlungen für den Erwerb von immateriellem Vermögen			

Kunst, Kultur und Kultus (Gruppe 3)

MVAG	Mittelverwendungs- und aufbringungsgruppen (1. und 2. Ebene)	RA 2023	VA 2023	RA - VA
3412	Auszahlungen für den Erwerb von Grundstücken und Grundstückseinrichtungen			
3413	Auszahlungen für den Erwerb von Gebäuden und Bauten			
3414	Auszahlungen für den Erwerb von technischen Anlagen, Fahrzeuge und Maschinen			
3415	Auszahlungen für den Erwerb von Amts-, Betriebs- und Geschäftsausstattung			
3416	Auszahlungen für den Erwerb von Kulturgütern			
3417	Auszahlungen für den Erwerb von Beteiligungen			
342	Auszahlungen von gewährten Darlehen sowie gewährten Vorschüssen	0,00	0,00	0,00
3421	Auszahlung von Darlehen an Träger des öffentlichen Rechts			
3422	Auszahlung von Darlehen an Beteiligungen			
3423	Auszahlung von Darlehen an Unternehmen und Haushalte			
3425	Auszahlungen von Vorschüssen und Anzahlungen			
343	Auszahlungen aus Kapitaltransfers	0,00	0,00	0,00
3431	Kapitaltransferzahlungen an Träger des öffentlichen Rechts			
3432	Kapitaltransferzahlungen an Beteiligungen			
3433	Kapitaltransferzahlungen an Unternehmen (Finanzunternehmen)			
3434	Kapitaltransferzahlungen an Haushalte und Organisationen ohne Erwerbscharakter			
3435	Kapitaltransferzahlungen an das Ausland			
34	Summe Auszahlungen investive Gebarung	0,00	0,00	0,00
SA2	Saldo (2) Geldfluss aus der Investiven Gebarung (33 – 34)	0,00	0,00	0,00
SA3	Saldo (3) Nettofinanzierungssaldo (Saldo 1 + Saldo 2)	-8.061,17	-9.300,00	1.238,83
351	Einzahlungen aus der Aufnahme von Finanzschulden	0,00	0,00	0,00
3511	Einzahlungen aus empfangenen Darlehen von öffentlichen Körperschaften und Rechtsträgern			
3512	Einzahlungen aus empfangenen Darlehen von Beteiligungen			
3513	Einzahlungen aus empfangenen Darlehen von Unternehmen und privaten Haushalten			
3514	Einzahlungen aus Finanzschulden (Finanzunternehmen)			
353	Einzahlungen infolge eines Kapitaltausch bei derivativen Finanzinstrumenten mit Grundgeschäft	0,00	0,00	0,00
3530	Einzahlungen infolge eines Kapitaltausch bei derivativen Finanzinstrumenten mit Grundgeschäft			
355	Einzahlungen aus dem Abgang von Finanzinstrumenten	0,00	0,00	0,00
3550	Einzahlungen aus dem Abgang von Finanzinstrumenten			
35	Summe Einzahlungen aus der Finanzierungstätigkeit	0,00	0,00	0,00
361	Auszahlungen aus der Tilgung von Finanzschulden	0,00	0,00	0,00

Kunst, Kultur und Kultus (Gruppe 3)

MVAG	Mittelverwendungs- und aufbringungsgruppen (1. und 2. Ebene)	RA 2023	VA 2023	RA - VA
3611	Auszahlungen aus empfangenen Darlehen von öffentlichen Körperschaften und Rechtsträgern			
3612	Auszahlungen aus empfangenen Darlehen von Beteiligungen			
3613	Auszahlungen aus empfangenen Darlehen von Unternehmen und privaten Haushalten			
3614	Auszahlungen aus Finanzschulden			
3615	Auszahlung aus der Rückzahlung von Leasingverbindlichkeiten			
363	Auszahlungen infolge eines Kapitaltausch bei derivativen Finanzinstrumenten mit Grundgeschäft	0,00	0,00	0,00
3630	Auszahlungen infolge eines Kapitaltausch bei derivativen Finanzinstrumenten mit Grundgeschäft			
365	Auszahlungen für den Erwerb von Finanzinstrumenten	0,00	0,00	0,00
3650	Auszahlungen für den Erwerb von Finanzinstrumenten			
36	Summe Auszahlungen aus der Finanzierungstätigkeit	0,00	0,00	0,00
SA4	Saldo (4) Geldfluss aus der Finanzierungstätigkeit (35 – 36)	0,00	0,00	0,00
SA5	Saldo (5) Geldfluss aus der voranschlagswirksamen Gebarung (Saldo 3 + Saldo 4)	-8.061,17	-9.300,00	1.238,83

Soziale Wohlfahrt und Wohnbauförderung (Gruppe 4)

MVAG	Mittelverwendungs- und aufbringungsgruppen (1. und 2. Ebene)	RA 2023	VA 2023	RA - VA
311	Einzahlungen aus der operativen Verwaltungstätigkeit	0,00	0,00	0,00
3111	Einzahlungen aus eigenen Abgaben			
3112	Einzahlungen aus Ertragsanteilen			
3113	Einzahlungen aus Gebühren			
3114	Einzahlungen aus Leistungen			
3115	Einzahlungen aus Besitz und wirtschaftlicher Tätigkeit			
3116	Einzahlungen aus Veräußerung von geringwertigen Wirtschaftsgütern (GWG) und sonstige Einzahlungen			
312	Einzahlungen aus Transfers (ohne Kapitaltransfers)	80,01	0,00	80,01
3121	Transferzahlungen von Trägern des öffentlichen Rechts	80,01		80,01
3122	Transferzahlungen von Beteiligten			
3123	Transferzahlungen von Unternehmen (inkl. Finanzunternehmen)			
3124	Transferzahlungen von Haushalte und Organisationen ohne Erwerbscharakter			
3125	Transferzahlungen vom Ausland			
3126	Investitions- und Tilgungszuschüsse zwischen Unternehmungen und Betrieben der Gebietskörperschaft und der Gebietskörperschaft			
313	Einzahlungen aus Finanzerträgen	0,00	0,00	0,00
3131	Einzahlungen aus Zinserträgen			
3133	Einzahlungen aus Gewinnentnahmen von marktbestimmten Betrieben			
3134	Sonstige Einzahlungen aus Finanzerträgen			
3135	Einzahlungen aus Dividenden/Gewinnausschüttungen			
31	Summe Einzahlungen operative Gebarung	80,01	0,00	80,01
321	Auszahlungen aus Personalaufwand	0,00	0,00	0,00
3211	Auszahlungen für Personalaufwand Bezüge, Nebengebühren, und Mehrleistungsvergütungen)			
3212	Auszahlungen für gesetzliche und freiwillige Sozialaufwendungen			
3213	Auszahlungen aus sonstigem Personalaufwand			
322	Auszahlungen aus Sachaufwand (ohne Transferaufwand)	2.040,20	2.300,00	-259,80
3221	Auszahlungen für Gebrauchs- und Verbrauchsgüter, Handelswaren	600,00	300,00	300,00
3222	Auszahlungen für Verwaltungs- und Betriebsaufwand			
3223	Auszahlungen für Leasing- und Mietaufwand			
3224	Auszahlungen für Instandhaltung			
3225	Sonstige Auszahlungen aus Sachaufwand	1.440,20	2.000,00	-559,80
323	Auszahlungen aus Transfers (ohne Kapitaltransfers)	62.129,05	60.000,00	2.129,05
3231	Transferzahlungen an Träger des öffentlichen Rechts	62.129,05	60.000,00	2.129,05
3232	Transferzahlungen an Beteiligten			
3233	Transferzahlungen an Unternehmen (inkl. Finanzunternehmen)			

Soziale Wohlfahrt und Wohnbauförderung (Gruppe 4)

MVAG	Mittelverwendungs- und aufbringungsgruppen (1. und 2. Ebene)	RA 2023	VA 2023	RA - VA
3234	Transferzahlungen an Haushalte und Organisationen ohne Erwerbscharakter			
3235	Transferzahlungen an das Ausland			
3236	Investitions- und Tilgungszuschüsse zwischen Unternehmungen und Betrieben der Gebietskörperschaft und der Gebietskörperschaft			
324	Auszahlungen aus Finanzaufwand	0,00	0,00	0,00
3241	Auszahlungen für Zinsaufwand, für Finanzierungsleasing, für Forderungskauf, für Finanzschulden und derivative Finanzinstrumente			
3242	Auszahlungen für Zinsen aus derivativen Finanzinstrumenten ohne Grundgeschäft			
3243	Auszahlung aus Gewinnentnahmen von marktbestimmten Betrieben			
3244	Sonstige Auszahlungen aus Finanzaufwendungen			
32	Summe Auszahlungen operative Gebarung	64.169,25	62.300,00	1.869,25
SA1	Saldo (1) Geldfluss aus der Operativen Gebarung (31 – 32)	-64.089,24	-62.300,00	-1.789,24
331	Einzahlungen aus der Investitionstätigkeit	0,00	0,00	0,00
3311	Einzahlungen aus der Veräußerung von immateriellem Vermögen			
3312	Einzahlungen aus der Veräußerung von Grundstücken und Grundstückeinrichtungen			
3313	Einzahlungen aus der Veräußerung von Gebäuden und Bauten			
3314	Einzahlungen aus der Veräußerung von technischen Anlagen, Fahrzeuge und Maschinen			
3315	Einzahlungen aus der Veräußerung von Amts-, Betriebs- und Geschäftsausstattung			
3316	Einzahlungen aus der Veräußerung von Kulturgütern			
3317	Einzahlungen aus der Veräußerung von Beteiligungen			
332	Einzahlungen aus der Rückzahlung von Darlehen sowie gewährten Vorschüssen	0,00	0,00	0,00
3321	Einzahlungen aus Darlehen an Träger des öffentlichen Rechts			
3322	Einzahlungen aus Darlehen an Beteiligungen			
3323	Einzahlungen aus Darlehen an Unternehmen und Haushalte			
3325	Einzahlungen aus Vorschüssen und Anzahlungen			
333	Einzahlungen aus Kapitaltransfers	0,00	0,00	0,00
3331	Kapitaltransferzahlungen von Trägern des öffentlichen Rechts			
3332	Kapitaltransferzahlungen von Beteiligungen			
3333	Kapitaltransferzahlungen von Unternehmen			
3334	Kapitaltransferzahlungen von Haushalten und Organisationen ohne Erwerbscharakter			
3335	Kapitaltransferzahlungen vom Ausland			
33	Summe Einzahlungen investive Gebarung	0,00	0,00	0,00
341	Auszahlungen aus der Investitionstätigkeit	0,00	0,00	0,00
3411	Auszahlungen für den Erwerb von immateriellem Vermögen			

Soziale Wohlfahrt und Wohnbauförderung (Gruppe 4)

MVAG	Mittelverwendungs- und aufbringungsgruppen (1. und 2. Ebene)	RA 2023	VA 2023	RA - VA
3412	Auszahlungen für den Erwerb von Grundstücken und Grundstückseinrichtungen			
3413	Auszahlungen für den Erwerb von Gebäuden und Bauten			
3414	Auszahlungen für den Erwerb von technischen Anlagen, Fahrzeuge und Maschinen			
3415	Auszahlungen für den Erwerb von Amts-, Betriebs- und Geschäftsausstattung			
3416	Auszahlungen für den Erwerb von Kulturgütern			
3417	Auszahlungen für den Erwerb von Beteiligungen			
342	Auszahlungen von gewährten Darlehen sowie gewährten Vorschüssen	0,00	0,00	0,00
3421	Auszahlung von Darlehen an Träger des öffentlichen Rechts			
3422	Auszahlung von Darlehen an Beteiligungen			
3423	Auszahlung von Darlehen an Unternehmen und Haushalte			
3425	Auszahlungen von Vorschüssen und Anzahlungen			
343	Auszahlungen aus Kapitaltransfers	0,00	0,00	0,00
3431	Kapitaltransferzahlungen an Träger des öffentlichen Rechts			
3432	Kapitaltransferzahlungen an Beteiligungen			
3433	Kapitaltransferzahlungen an Unternehmen (Finanzunternehmen)			
3434	Kapitaltransferzahlungen an Haushalte und Organisationen ohne Erwerbscharakter			
3435	Kapitaltransferzahlungen an das Ausland			
34	Summe Auszahlungen investive Gebarung	0,00	0,00	0,00
SA2	Saldo (2) Geldfluss aus der Investiven Gebarung (33 – 34)	0,00	0,00	0,00
SA3	Saldo (3) Nettofinanzierungssaldo (Saldo 1 + Saldo 2)	-64.089,24	-62.300,00	-1.789,24
351	Einzahlungen aus der Aufnahme von Finanzschulden	0,00	0,00	0,00
3511	Einzahlungen aus empfangenen Darlehen von öffentlichen Körperschaften und Rechtsträgern			
3512	Einzahlungen aus empfangenen Darlehen von Beteiligungen			
3513	Einzahlungen aus empfangenen Darlehen von Unternehmen und privaten Haushalten			
3514	Einzahlungen aus Finanzschulden (Finanzunternehmen)			
353	Einzahlungen infolge eines Kapitaltausch bei derivativen Finanzinstrumenten mit Grundgeschäft	0,00	0,00	0,00
3530	Einzahlungen infolge eines Kapitaltausch bei derivativen Finanzinstrumenten mit Grundgeschäft			
355	Einzahlungen aus dem Abgang von Finanzinstrumenten	0,00	0,00	0,00
3550	Einzahlungen aus dem Abgang von Finanzinstrumenten			
35	Summe Einzahlungen aus der Finanzierungstätigkeit	0,00	0,00	0,00
361	Auszahlungen aus der Tilgung von Finanzschulden	0,00	0,00	0,00

Soziale Wohlfahrt und Wohnbauförderung (Gruppe 4)

MVAG	Mittelverwendungs- und aufbringungsgruppen (1. und 2. Ebene)	RA 2023	VA 2023	RA - VA
3611	Auszahlungen aus empfangenen Darlehen von öffentlichen Körperschaften und Rechtsträgern			
3612	Auszahlungen aus empfangenen Darlehen von Beteiligungen			
3613	Auszahlungen aus empfangenen Darlehen von Unternehmen und privaten Haushalten			
3614	Auszahlungen aus Finanzschulden			
3615	Auszahlung aus der Rückzahlung von Leasingverbindlichkeiten			
363	Auszahlungen infolge eines Kapitaltausch bei derivativen Finanzinstrumenten mit Grundgeschäft	0,00	0,00	0,00
3630	Auszahlungen infolge eines Kapitaltausch bei derivativen Finanzinstrumenten mit Grundgeschäft			
365	Auszahlungen für den Erwerb von Finanzinstrumenten	0,00	0,00	0,00
3650	Auszahlungen für den Erwerb von Finanzinstrumenten			
36	Summe Auszahlungen aus der Finanzierungstätigkeit	0,00	0,00	0,00
SA4	Saldo (4) Geldfluss aus der Finanzierungstätigkeit (35 – 36)	0,00	0,00	0,00
SA5	Saldo (5) Geldfluss aus der voranschlagswirksamen Gebarung (Saldo 3 + Saldo 4)	-64.089,24	-62.300,00	-1.789,24

Gesundheit (Gruppe 5)

MVAG	Mittelverwendungs- und aufbringungsgruppen (1. und 2. Ebene)	RA 2023	VA 2023	RA - VA
311	Einzahlungen aus der operativen Verwaltungstätigkeit	624,37	200,00	424,37
3111	Einzahlungen aus eigenen Abgaben			
3112	Einzahlungen aus Ertragsanteilen			
3113	Einzahlungen aus Gebühren			
3114	Einzahlungen aus Leistungen	624,37	200,00	424,37
3115	Einzahlungen aus Besitz und wirtschaftlicher Tätigkeit			
3116	Einzahlungen aus Veräußerung von geringwertigen Wirtschaftsgütern (GWG) und sonstige Einzahlungen			
312	Einzahlungen aus Transfers (ohne Kapitaltransfers)	0,00	0,00	0,00
3121	Transferzahlungen von Trägern des öffentlichen Rechts			
3122	Transferzahlungen von Beteiligten			
3123	Transferzahlungen von Unternehmen (inkl. Finanzunternehmen)			
3124	Transferzahlungen von Haushalte und Organisationen ohne Erwerbscharakter			
3125	Transferzahlungen vom Ausland			
3126	Investitions- und Tilgungszuschüsse zwischen Unternehmungen und Betrieben der Gebietskörperschaft und der Gebietskörperschaft			
313	Einzahlungen aus Finanzerträgen	0,00	0,00	0,00
3131	Einzahlungen aus Zinserträgen			
3133	Einzahlungen aus Gewinnentnahmen von marktbestimmten Betrieben			
3134	Sonstige Einzahlungen aus Finanzerträgen			
3135	Einzahlungen aus Dividenden/Gewinnausschüttungen			
31	Summe Einzahlungen operative Gebarung	624,37	200,00	424,37
321	Auszahlungen aus Personalaufwand	0,00	0,00	0,00
3211	Auszahlungen für Personalaufwand Bezüge, Nebengebühren, und Mehrleistungsvergütungen)			
3212	Auszahlungen für gesetzliche und freiwillige Sozialaufwendungen			
3213	Auszahlungen aus sonstigem Personalaufwand			
322	Auszahlungen aus Sachaufwand (ohne Transferaufwand)	3.563,33	2.200,00	1.363,33
3221	Auszahlungen für Gebrauchs- und Verbrauchsgüter, Handelswaren			
3222	Auszahlungen für Verwaltungs- und Betriebsaufwand	1.070,45	1.800,00	-729,55
3223	Auszahlungen für Leasing- und Mietaufwand			
3224	Auszahlungen für Instandhaltung			
3225	Sonstige Auszahlungen aus Sachaufwand	2.492,88	400,00	2.092,88
323	Auszahlungen aus Transfers (ohne Kapitaltransfers)	84.676,13	89.700,00	-5.023,87
3231	Transferzahlungen an Träger des öffentlichen Rechts	84.176,13	89.200,00	-5.023,87
3232	Transferzahlungen an Beteiligten			
3233	Transferzahlungen an Unternehmen (inkl. Finanzunternehmen)			

Gesundheit (Gruppe 5)

MVAG	Mittelverwendungs- und aufbringungsgruppen (1. und 2. Ebene)	RA 2023	VA 2023	RA - VA
3234	Transferzahlungen an Haushalte und Organisationen ohne Erwerbscharakter	500,00	500,00	
3235	Transferzahlungen an das Ausland			
3236	Investitions- und Tilgungszuschüsse zwischen Unternehmungen und Betrieben der Gebietskörperschaft und der Gebietskörperschaft			
324	Auszahlungen aus Finanzaufwand	0,00	0,00	0,00
3241	Auszahlungen für Zinsaufwand, für Finanzierungsleasing, für Forderungskauf, für Finanzschulden und derivative Finanzinstrumente			
3242	Auszahlungen für Zinsen aus derivativen Finanzinstrumenten ohne Grundgeschäft			
3243	Auszahlung aus Gewinnentnahmen von marktbestimmten Betrieben			
3244	Sonstige Auszahlungen aus Finanzaufwendungen			
32	Summe Auszahlungen operative Gebarung	88.239,46	91.900,00	-3.660,54
SA1	Saldo (1) Geldfluss aus der Operativen Gebarung (31 – 32)	-87.615,09	-91.700,00	4.084,91
331	Einzahlungen aus der Investitionstätigkeit	0,00	0,00	0,00
3311	Einzahlungen aus der Veräußerung von immateriellem Vermögen			
3312	Einzahlungen aus der Veräußerung von Grundstücken und Grundstückeinrichtungen			
3313	Einzahlungen aus der Veräußerung von Gebäuden und Bauten			
3314	Einzahlungen aus der Veräußerung von technischen Anlagen, Fahrzeuge und Maschinen			
3315	Einzahlungen aus der Veräußerung von Amts-, Betriebs- und Geschäftsausstattung			
3316	Einzahlungen aus der Veräußerung von Kulturgütern			
3317	Einzahlungen aus der Veräußerung von Beteiligungen			
332	Einzahlungen aus der Rückzahlung von Darlehen sowie gewährten Vorschüssen	0,00	0,00	0,00
3321	Einzahlungen aus Darlehen an Träger des öffentlichen Rechts			
3322	Einzahlungen aus Darlehen an Beteiligungen			
3323	Einzahlungen aus Darlehen an Unternehmen und Haushalte			
3325	Einzahlungen aus Vorschüssen und Anzahlungen			
333	Einzahlungen aus Kapitaltransfers	0,00	0,00	0,00
3331	Kapitaltransferzahlungen von Trägern des öffentlichen Rechts			
3332	Kapitaltransferzahlungen von Beteiligungen			
3333	Kapitaltransferzahlungen von Unternehmen			
3334	Kapitaltransferzahlungen von Haushalten und Organisationen ohne Erwerbscharakter			
3335	Kapitaltransferzahlungen vom Ausland			
33	Summe Einzahlungen investive Gebarung	0,00	0,00	0,00
341	Auszahlungen aus der Investitionstätigkeit	0,00	0,00	0,00
3411	Auszahlungen für den Erwerb von immateriellem Vermögen			

Gesundheit (Gruppe 5)

MVAG	Mittelverwendungs- und aufbringungsgruppen (1. und 2. Ebene)	RA 2023	VA 2023	RA - VA
3412	Auszahlungen für den Erwerb von Grundstücken und Grundstückseinrichtungen			
3413	Auszahlungen für den Erwerb von Gebäuden und Bauten			
3414	Auszahlungen für den Erwerb von technischen Anlagen, Fahrzeuge und Maschinen			
3415	Auszahlungen für den Erwerb von Amts-, Betriebs- und Geschäftsausstattung			
3416	Auszahlungen für den Erwerb von Kulturgütern			
3417	Auszahlungen für den Erwerb von Beteiligungen			
342	Auszahlungen von gewährten Darlehen sowie gewährten Vorschüssen	0,00	0,00	0,00
3421	Auszahlung von Darlehen an Träger des öffentlichen Rechts			
3422	Auszahlung von Darlehen an Beteiligungen			
3423	Auszahlung von Darlehen an Unternehmen und Haushalte			
3425	Auszahlungen von Vorschüssen und Anzahlungen			
343	Auszahlungen aus Kapitaltransfers	0,00	0,00	0,00
3431	Kapitaltransferzahlungen an Träger des öffentlichen Rechts			
3432	Kapitaltransferzahlungen an Beteiligungen			
3433	Kapitaltransferzahlungen an Unternehmen (Finanzunternehmen)			
3434	Kapitaltransferzahlungen an Haushalte und Organisationen ohne Erwerbscharakter			
3435	Kapitaltransferzahlungen an das Ausland			
34	Summe Auszahlungen investive Gebarung	0,00	0,00	0,00
SA2	Saldo (2) Geldfluss aus der Investiven Gebarung (33 – 34)	0,00	0,00	0,00
SA3	Saldo (3) Nettofinanzierungssaldo (Saldo 1 + Saldo 2)	-87.615,09	-91.700,00	4.084,91
351	Einzahlungen aus der Aufnahme von Finanzschulden	0,00	0,00	0,00
3511	Einzahlungen aus empfangenen Darlehen von öffentlichen Körperschaften und Rechtsträgern			
3512	Einzahlungen aus empfangenen Darlehen von Beteiligungen			
3513	Einzahlungen aus empfangenen Darlehen von Unternehmen und privaten Haushalten			
3514	Einzahlungen aus Finanzschulden (Finanzunternehmen)			
353	Einzahlungen infolge eines Kapitaltausch bei derivativen Finanzinstrumenten mit Grundgeschäft	0,00	0,00	0,00
3530	Einzahlungen infolge eines Kapitaltausch bei derivativen Finanzinstrumenten mit Grundgeschäft			
355	Einzahlungen aus dem Abgang von Finanzinstrumenten	0,00	0,00	0,00
3550	Einzahlungen aus dem Abgang von Finanzinstrumenten			
35	Summe Einzahlungen aus der Finanzierungstätigkeit	0,00	0,00	0,00
361	Auszahlungen aus der Tilgung von Finanzschulden	0,00	0,00	0,00

Gesundheit (Gruppe 5)

MVAG	Mittelverwendungs- und aufbringungsgruppen (1. und 2. Ebene)	RA 2023	VA 2023	RA - VA
3611	Auszahlungen aus empfangenen Darlehen von öffentlichen Körperschaften und Rechtsträgern			
3612	Auszahlungen aus empfangenen Darlehen von Beteiligungen			
3613	Auszahlungen aus empfangenen Darlehen von Unternehmen und privaten Haushalten			
3614	Auszahlungen aus Finanzschulden			
3615	Auszahlung aus der Rückzahlung von Leasingverbindlichkeiten			
363	Auszahlungen infolge eines Kapitaltausch bei derivativen Finanzinstrumenten mit Grundgeschäft	0,00	0,00	0,00
3630	Auszahlungen infolge eines Kapitaltausch bei derivativen Finanzinstrumenten mit Grundgeschäft			
365	Auszahlungen für den Erwerb von Finanzinstrumenten	0,00	0,00	0,00
3650	Auszahlungen für den Erwerb von Finanzinstrumenten			
36	Summe Auszahlungen aus der Finanzierungstätigkeit	0,00	0,00	0,00
SA4	Saldo (4) Geldfluss aus der Finanzierungstätigkeit (35 – 36)	0,00	0,00	0,00
SA5	Saldo (5) Geldfluss aus der voranschlagswirksamen Gebarung (Saldo 3 + Saldo 4)	-87.615,09	-91.700,00	4.084,91

Straßen- und Wasserbau, Verkehr (Gruppe 6)

MVAG	Mittelverwendungs- und aufbringungsgruppen (1. und 2. Ebene)	RA 2023	VA 2023	RA - VA
311	Einzahlungen aus der operativen Verwaltungstätigkeit	4.275,00	35.000,00	-30.725,00
3111	Einzahlungen aus eigenen Abgaben			
3112	Einzahlungen aus Ertragsanteilen			
3113	Einzahlungen aus Gebühren			
3114	Einzahlungen aus Leistungen		5.000,00	-5.000,00
3115	Einzahlungen aus Besitz und wirtschaftlicher Tätigkeit			
3116	Einzahlungen aus Veräußerung von geringwertigen Wirtschaftsgütern (GWG) und sonstige Einzahlungen	4.275,00	30.000,00	-25.725,00
312	Einzahlungen aus Transfers (ohne Kapitaltransfers)	0,00	100,00	-100,00
3121	Transferzahlungen von Trägern des öffentlichen Rechts			
3122	Transferzahlungen von Beteiligten			
3123	Transferzahlungen von Unternehmen (inkl. Finanzunternehmen)			
3124	Transferzahlungen von Haushalte und Organisationen ohne Erwerbscharakter		100,00	-100,00
3125	Transferzahlungen vom Ausland			
3126	Investitions- und Tilgungszuschüsse zwischen Unternehmungen und Betrieben der Gebietskörperschaft und der Gebietskörperschaft			
313	Einzahlungen aus Finanzerträgen	0,00	0,00	0,00
3131	Einzahlungen aus Zinserträgen			
3133	Einzahlungen aus Gewinnentnahmen von marktbestimmten Betrieben			
3134	Sonstige Einzahlungen aus Finanzerträgen			
3135	Einzahlungen aus Dividenden/Gewinnausschüttungen			
31	Summe Einzahlungen operative Gebarung	4.275,00	35.100,00	-30.825,00
321	Auszahlungen aus Personalaufwand	0,00	0,00	0,00
3211	Auszahlungen für Personalaufwand Bezüge, Nebengebühren, und Mehrleistungsvergütungen)			
3212	Auszahlungen für gesetzliche und freiwillige Sozialaufwendungen			
3213	Auszahlungen aus sonstigem Personalaufwand			
322	Auszahlungen aus Sachaufwand (ohne Transferaufwand)	27.402,12	40.100,00	-12.697,88
3221	Auszahlungen für Gebrauchs- und Verbrauchsgüter, Handelswaren		100,00	-100,00
3222	Auszahlungen für Verwaltungs- und Betriebsaufwand			
3223	Auszahlungen für Leasing- und Mietaufwand			
3224	Auszahlungen für Instandhaltung	8.240,76	25.000,00	-16.759,24
3225	Sonstige Auszahlungen aus Sachaufwand	19.161,36	15.000,00	4.161,36
323	Auszahlungen aus Transfers (ohne Kapitaltransfers)	0,00	0,00	0,00
3231	Transferzahlungen an Träger des öffentlichen Rechts			
3232	Transferzahlungen an Beteiligten			
3233	Transferzahlungen an Unternehmen (inkl. Finanzunternehmen)			

Straßen- und Wasserbau, Verkehr (Gruppe 6)

MVAG	Mittelverwendungs- und aufbringungsgruppen (1. und 2. Ebene)	RA 2023	VA 2023	RA - VA
3234	Transferzahlungen an Haushalte und Organisationen ohne Erwerbscharakter			
3235	Transferzahlungen an das Ausland			
3236	Investitions- und Tilgungszuschüsse zwischen Unternehmungen und Betrieben der Gebietskörperschaft und der Gebietskörperschaft			
324	Auszahlungen aus Finanzaufwand	0,00	0,00	0,00
3241	Auszahlungen für Zinsaufwand, für Finanzierungsleasing, für Forderungskauf, für Finanzschulden und derivative Finanzinstrumente			
3242	Auszahlungen für Zinsen aus derivativen Finanzinstrumenten ohne Grundgeschäft			
3243	Auszahlung aus Gewinnentnahmen von marktbestimmten Betrieben			
3244	Sonstige Auszahlungen aus Finanzaufwendungen			
32	Summe Auszahlungen operative Gebarung	27.402,12	40.100,00	-12.697,88
SA1	Saldo (1) Geldfluss aus der Operativen Gebarung (31 – 32)	-23.127,12	-5.000,00	-18.127,12
331	Einzahlungen aus der Investitionstätigkeit	0,00	0,00	0,00
3311	Einzahlungen aus der Veräußerung von immateriellem Vermögen			
3312	Einzahlungen aus der Veräußerung von Grundstücken und Grundstückeinrichtungen			
3313	Einzahlungen aus der Veräußerung von Gebäuden und Bauten			
3314	Einzahlungen aus der Veräußerung von technischen Anlagen, Fahrzeuge und Maschinen			
3315	Einzahlungen aus der Veräußerung von Amts-, Betriebs- und Geschäftsausstattung			
3316	Einzahlungen aus der Veräußerung von Kulturgütern			
3317	Einzahlungen aus der Veräußerung von Beteiligungen			
332	Einzahlungen aus der Rückzahlung von Darlehen sowie gewährten Vorschüssen	0,00	0,00	0,00
3321	Einzahlungen aus Darlehen an Träger des öffentlichen Rechts			
3322	Einzahlungen aus Darlehen an Beteiligungen			
3323	Einzahlungen aus Darlehen an Unternehmen und Haushalte			
3325	Einzahlungen aus Vorschüssen und Anzahlungen			
333	Einzahlungen aus Kapitaltransfers	0,00	0,00	0,00
3331	Kapitaltransferzahlungen von Trägern des öffentlichen Rechts			
3332	Kapitaltransferzahlungen von Beteiligungen			
3333	Kapitaltransferzahlungen von Unternehmen			
3334	Kapitaltransferzahlungen von Haushalten und Organisationen ohne Erwerbscharakter			
3335	Kapitaltransferzahlungen vom Ausland			
33	Summe Einzahlungen investive Gebarung	0,00	0,00	0,00
341	Auszahlungen aus der Investitionstätigkeit	0,00	0,00	0,00
3411	Auszahlungen für den Erwerb von immateriellem Vermögen			

Straßen- und Wasserbau, Verkehr (Gruppe 6)

MVAG	Mittelverwendungs- und aufbringungsgruppen (1. und 2. Ebene)	RA 2023	VA 2023	RA - VA
3412	Auszahlungen für den Erwerb von Grundstücken und Grundstückseinrichtungen			
3413	Auszahlungen für den Erwerb von Gebäuden und Bauten			
3414	Auszahlungen für den Erwerb von technischen Anlagen, Fahrzeuge und Maschinen			
3415	Auszahlungen für den Erwerb von Amts-, Betriebs- und Geschäftsausstattung			
3416	Auszahlungen für den Erwerb von Kulturgütern			
3417	Auszahlungen für den Erwerb von Beteiligungen			
342	Auszahlungen von gewährten Darlehen sowie gewährten Vorschüssen	0,00	0,00	0,00
3421	Auszahlung von Darlehen an Träger des öffentlichen Rechts			
3422	Auszahlung von Darlehen an Beteiligungen			
3423	Auszahlung von Darlehen an Unternehmen und Haushalte			
3425	Auszahlungen von Vorschüssen und Anzahlungen			
343	Auszahlungen aus Kapitaltransfers	4.275,00	0,00	4.275,00
3431	Kapitaltransferzahlungen an Träger des öffentlichen Rechts	4.275,00		4.275,00
3432	Kapitaltransferzahlungen an Beteiligungen			
3433	Kapitaltransferzahlungen an Unternehmen (Finanzunternehmen)			
3434	Kapitaltransferzahlungen an Haushalte und Organisationen ohne Erwerbscharakter			
3435	Kapitaltransferzahlungen an das Ausland			
34	Summe Auszahlungen investive Gebarung	4.275,00	0,00	4.275,00
SA2	Saldo (2) Geldfluss aus der Investiven Gebarung (33 – 34)	-4.275,00	0,00	-4.275,00
SA3	Saldo (3) Nettofinanzierungssaldo (Saldo 1 + Saldo 2)	-27.402,12	-5.000,00	-22.402,12
351	Einzahlungen aus der Aufnahme von Finanzschulden	0,00	0,00	0,00
3511	Einzahlungen aus empfangenen Darlehen von öffentlichen Körperschaften und Rechtsträgern			
3512	Einzahlungen aus empfangenen Darlehen von Beteiligungen			
3513	Einzahlungen aus empfangenen Darlehen von Unternehmen und privaten Haushalten			
3514	Einzahlungen aus Finanzschulden (Finanzunternehmen)			
353	Einzahlungen infolge eines Kapitaltausch bei derivativen Finanzinstrumenten mit Grundgeschäft	0,00	0,00	0,00
3530	Einzahlungen infolge eines Kapitaltausch bei derivativen Finanzinstrumenten mit Grundgeschäft			
355	Einzahlungen aus dem Abgang von Finanzinstrumenten	0,00	0,00	0,00
3550	Einzahlungen aus dem Abgang von Finanzinstrumenten			
35	Summe Einzahlungen aus der Finanzierungstätigkeit	0,00	0,00	0,00
361	Auszahlungen aus der Tilgung von Finanzschulden	0,00	0,00	0,00

Straßen- und Wasserbau, Verkehr (Gruppe 6)

MVAG	Mittelverwendungs- und aufbringungsgruppen (1. und 2. Ebene)	RA 2023	VA 2023	RA - VA
3611	Auszahlungen aus empfangenen Darlehen von öffentlichen Körperschaften und Rechtsträgern			
3612	Auszahlungen aus empfangenen Darlehen von Beteiligungen			
3613	Auszahlungen aus empfangenen Darlehen von Unternehmen und privaten Haushalten			
3614	Auszahlungen aus Finanzschulden			
3615	Auszahlung aus der Rückzahlung von Leasingverbindlichkeiten			
363	Auszahlungen infolge eines Kapitaltausch bei derivativen Finanzinstrumenten mit Grundgeschäft	0,00	0,00	0,00
3630	Auszahlungen infolge eines Kapitaltausch bei derivativen Finanzinstrumenten mit Grundgeschäft			
365	Auszahlungen für den Erwerb von Finanzinstrumenten	0,00	0,00	0,00
3650	Auszahlungen für den Erwerb von Finanzinstrumenten			
36	Summe Auszahlungen aus der Finanzierungstätigkeit	0,00	0,00	0,00
SA4	Saldo (4) Geldfluss aus der Finanzierungstätigkeit (35 – 36)	0,00	0,00	0,00
SA5	Saldo (5) Geldfluss aus der voranschlagswirksamen Gebarung (Saldo 3 + Saldo 4)	-27.402,12	-5.000,00	-22.402,12

Wirtschaftsförderung (Gruppe 7)

MVAG	Mittelverwendungs- und aufbringungsgruppen (1. und 2. Ebene)	RA 2023	VA 2023	RA - VA
311	Einzahlungen aus der operativen Verwaltungstätigkeit	47.485,27	14.300,00	33.185,27
3111	Einzahlungen aus eigenen Abgaben			
3112	Einzahlungen aus Ertragsanteilen			
3113	Einzahlungen aus Gebühren			
3114	Einzahlungen aus Leistungen	1.305,94	500,00	805,94
3115	Einzahlungen aus Besitz und wirtschaftlicher Tätigkeit			
3116	Einzahlungen aus Veräußerung von geringwertigen Wirtschaftsgütern (GWG) und sonstige Einzahlungen	46.179,33	13.800,00	32.379,33
312	Einzahlungen aus Transfers (ohne Kapitaltransfers)	5.625,00	5.600,00	25,00
3121	Transferzahlungen von Trägern des öffentlichen Rechts	5.625,00	5.600,00	25,00
3122	Transferzahlungen von Beteiligten			
3123	Transferzahlungen von Unternehmen (inkl. Finanzunternehmen)			
3124	Transferzahlungen von Haushalte und Organisationen ohne Erwerbscharakter			
3125	Transferzahlungen vom Ausland			
3126	Investitions- und Tilgungszuschüsse zwischen Unternehmungen und Betrieben der Gebietskörperschaft und der Gebietskörperschaft			
313	Einzahlungen aus Finanzerträgen	0,00	0,00	0,00
3131	Einzahlungen aus Zinserträgen			
3133	Einzahlungen aus Gewinnentnahmen von marktbestimmten Betrieben			
3134	Sonstige Einzahlungen aus Finanzerträgen			
3135	Einzahlungen aus Dividenden/Gewinnausschüttungen			
31	Summe Einzahlungen operative Gebarung	53.110,27	19.900,00	33.210,27
321	Auszahlungen aus Personalaufwand	0,00	0,00	0,00
3211	Auszahlungen für Personalaufwand Bezüge, Nebengebühren, und Mehrleistungsvergütungen)			
3212	Auszahlungen für gesetzliche und freiwillige Sozialaufwendungen			
3213	Auszahlungen aus sonstigem Personalaufwand			
322	Auszahlungen aus Sachaufwand (ohne Transferaufwand)	48.150,17	37.300,00	10.850,17
3221	Auszahlungen für Gebrauchs- und Verbrauchsgüter, Handelswaren	1.524,05	2.500,00	-975,95
3222	Auszahlungen für Verwaltungs- und Betriebsaufwand		500,00	-500,00
3223	Auszahlungen für Leasing- und Mietaufwand			
3224	Auszahlungen für Instandhaltung	5.316,27	5.500,00	-183,73
3225	Sonstige Auszahlungen aus Sachaufwand	41.309,85	28.800,00	12.509,85
323	Auszahlungen aus Transfers (ohne Kapitaltransfers)	20.484,23	20.000,00	484,23
3231	Transferzahlungen an Träger des öffentlichen Rechts			
3232	Transferzahlungen an Beteiligten			
3233	Transferzahlungen an Unternehmen (inkl. Finanzunternehmen)	306,04	1.000,00	-693,96

Wirtschaftsförderung (Gruppe 7)

MVAG	Mittelverwendungs- und aufbringungsgruppen (1. und 2. Ebene)	RA 2023	VA 2023	RA - VA
3234	Transferzahlungen an Haushalte und Organisationen ohne Erwerbscharakter	20.178,19	19.000,00	1.178,19
3235	Transferzahlungen an das Ausland			
3236	Investitions- und Tilgungszuschüsse zwischen Unternehmungen und Betrieben der Gebietskörperschaft und der Gebietskörperschaft			
324	Auszahlungen aus Finanzaufwand	0,00	0,00	0,00
3241	Auszahlungen für Zinsaufwand, für Finanzierungsleasing, für Forderungskauf, für Finanzschulden und derivative Finanzinstrumente			
3242	Auszahlungen für Zinsen aus derivativen Finanzinstrumenten ohne Grundgeschäft			
3243	Auszahlung aus Gewinnentnahmen von marktbestimmten Betrieben			
3244	Sonstige Auszahlungen aus Finanzaufwendungen			
32	Summe Auszahlungen operative Gebarung	68.634,40	57.300,00	11.334,40
SA1	Saldo (1) Geldfluss aus der Operativen Gebarung (31 – 32)	-15.524,13	-37.400,00	21.875,87
331	Einzahlungen aus der Investitionstätigkeit	0,00	0,00	0,00
3311	Einzahlungen aus der Veräußerung von immateriellem Vermögen			
3312	Einzahlungen aus der Veräußerung von Grundstücken und Grundstückeinrichtungen			
3313	Einzahlungen aus der Veräußerung von Gebäuden und Bauten			
3314	Einzahlungen aus der Veräußerung von technischen Anlagen, Fahrzeuge und Maschinen			
3315	Einzahlungen aus der Veräußerung von Amts-, Betriebs- und Geschäftsausstattung			
3316	Einzahlungen aus der Veräußerung von Kulturgütern			
3317	Einzahlungen aus der Veräußerung von Beteiligungen			
332	Einzahlungen aus der Rückzahlung von Darlehen sowie gewährten Vorschüssen	0,00	0,00	0,00
3321	Einzahlungen aus Darlehen an Träger des öffentlichen Rechts			
3322	Einzahlungen aus Darlehen an Beteiligungen			
3323	Einzahlungen aus Darlehen an Unternehmen und Haushalte			
3325	Einzahlungen aus Vorschüssen und Anzahlungen			
333	Einzahlungen aus Kapitaltransfers	60.977,34	5.600,00	55.377,34
3331	Kapitaltransferzahlungen von Trägern des öffentlichen Rechts	32.750,08	5.600,00	27.150,08
3332	Kapitaltransferzahlungen von Beteiligungen			
3333	Kapitaltransferzahlungen von Unternehmen			
3334	Kapitaltransferzahlungen von Haushalten und Organisationen ohne Erwerbscharakter	28.227,26		28.227,26
3335	Kapitaltransferzahlungen vom Ausland			
33	Summe Einzahlungen investive Gebarung	60.977,34	5.600,00	55.377,34
341	Auszahlungen aus der Investitionstätigkeit	29.430,02	25.000,00	4.430,02
3411	Auszahlungen für den Erwerb von immateriellem Vermögen			

Wirtschaftsförderung (Gruppe 7)

MVAG	Mittelverwendungs- und aufbringungsgruppen (1. und 2. Ebene)	RA 2023	VA 2023	RA - VA
3412	Auszahlungen für den Erwerb von Grundstücken und Grundstückseinrichtungen	27.316,63	25.000,00	2.316,63
3413	Auszahlungen für den Erwerb von Gebäuden und Bauten			
3414	Auszahlungen für den Erwerb von technischen Anlagen, Fahrzeuge und Maschinen			
3415	Auszahlungen für den Erwerb von Amts-, Betriebs- und Geschäftsausstattung	2.113,39		2.113,39
3416	Auszahlungen für den Erwerb von Kulturgütern			
3417	Auszahlungen für den Erwerb von Beteiligungen			
342	Auszahlungen von gewährten Darlehen sowie gewährten Vorschüssen	0,00	0,00	0,00
3421	Auszahlung von Darlehen an Träger des öffentlichen Rechts			
3422	Auszahlung von Darlehen an Beteiligungen			
3423	Auszahlung von Darlehen an Unternehmen und Haushalte			
3425	Auszahlungen von Vorschüssen und Anzahlungen			
343	Auszahlungen aus Kapitaltransfers	0,00	0,00	0,00
3431	Kapitaltransferzahlungen an Träger des öffentlichen Rechts			
3432	Kapitaltransferzahlungen an Beteiligungen			
3433	Kapitaltransferzahlungen an Unternehmen (Finanzunternehmen)			
3434	Kapitaltransferzahlungen an Haushalte und Organisationen ohne Erwerbscharakter			
3435	Kapitaltransferzahlungen an das Ausland			
34	Summe Auszahlungen investive Gebarung	29.430,02	25.000,00	4.430,02
SA2	Saldo (2) Geldfluss aus der Investiven Gebarung (33 – 34)	31.547,32	-19.400,00	50.947,32
SA3	Saldo (3) Nettofinanzierungssaldo (Saldo 1 + Saldo 2)	16.023,19	-56.800,00	72.823,19
351	Einzahlungen aus der Aufnahme von Finanzschulden	0,00	0,00	0,00
3511	Einzahlungen aus empfangenen Darlehen von öffentlichen Körperschaften und Rechtsträgern			
3512	Einzahlungen aus empfangenen Darlehen von Beteiligungen			
3513	Einzahlungen aus empfangenen Darlehen von Unternehmen und privaten Haushalten			
3514	Einzahlungen aus Finanzschulden (Finanzunternehmen)			
353	Einzahlungen infolge eines Kapitaltausch bei derivativen Finanzinstrumenten mit Grundgeschäft	0,00	0,00	0,00
3530	Einzahlungen infolge eines Kapitaltausch bei derivativen Finanzinstrumenten mit Grundgeschäft			
355	Einzahlungen aus dem Abgang von Finanzinstrumenten	0,00	0,00	0,00
3550	Einzahlungen aus dem Abgang von Finanzinstrumenten			
35	Summe Einzahlungen aus der Finanzierungstätigkeit	0,00	0,00	0,00
361	Auszahlungen aus der Tilgung von Finanzschulden	0,00	0,00	0,00

Wirtschaftsförderung (Gruppe 7)

MVAG	Mittelverwendungs- und aufbringungsgruppen (1. und 2. Ebene)	RA 2023	VA 2023	RA - VA
3611	Auszahlungen aus empfangenen Darlehen von öffentlichen Körperschaften und Rechtsträgern			
3612	Auszahlungen aus empfangenen Darlehen von Beteiligungen			
3613	Auszahlungen aus empfangenen Darlehen von Unternehmen und privaten Haushalten			
3614	Auszahlungen aus Finanzschulden			
3615	Auszahlung aus der Rückzahlung von Leasingverbindlichkeiten			
363	Auszahlungen infolge eines Kapitaltausch bei derivativen Finanzinstrumenten mit Grundgeschäft	0,00	0,00	0,00
3630	Auszahlungen infolge eines Kapitaltausch bei derivativen Finanzinstrumenten mit Grundgeschäft			
365	Auszahlungen für den Erwerb von Finanzinstrumenten	0,00	0,00	0,00
3650	Auszahlungen für den Erwerb von Finanzinstrumenten			
36	Summe Auszahlungen aus der Finanzierungstätigkeit	0,00	0,00	0,00
SA4	Saldo (4) Geldfluss aus der Finanzierungstätigkeit (35 – 36)	0,00	0,00	0,00
SA5	Saldo (5) Geldfluss aus der voranschlagswirksamen Gebarung (Saldo 3 + Saldo 4)	16.023,19	-56.800,00	72.823,19

Dienstleistungen (Gruppe 8)

MVAG	Mittelverwendungs- und aufbringungsgruppen (1. und 2. Ebene)	RA 2023	VA 2023	RA - VA
311	Einzahlungen aus der operativen Verwaltungstätigkeit	151.348,86	144.900,00	6.448,86
3111	Einzahlungen aus eigenen Abgaben			
3112	Einzahlungen aus Ertragsanteilen			
3113	Einzahlungen aus Gebühren	63.644,29	60.600,00	3.044,29
3114	Einzahlungen aus Leistungen	18.189,89	25.000,00	-6.810,11
3115	Einzahlungen aus Besitz und wirtschaftlicher Tätigkeit	54.197,45	48.200,00	5.997,45
3116	Einzahlungen aus Veräußerung von geringwertigen Wirtschaftsgütern (GWG) und sonstige Einzahlungen	15.317,23	11.100,00	4.217,23
312	Einzahlungen aus Transfers (ohne Kapitaltransfers)	42.749,72	76.400,00	-33.650,28
3121	Transferzahlungen von Trägern des öffentlichen Rechts	42.749,72	76.400,00	-33.650,28
3122	Transferzahlungen von Beteiligten			
3123	Transferzahlungen von Unternehmen (inkl. Finanzunternehmen)			
3124	Transferzahlungen von Haushalte und Organisationen ohne Erwerbscharakter			
3125	Transferzahlungen vom Ausland			
3126	Investitions- und Tilgungszuschüsse zwischen Unternehmungen und Betrieben der Gebietskörperschaft und der Gebietskörperschaft			
313	Einzahlungen aus Finanzerträgen	0,00	0,00	0,00
3131	Einzahlungen aus Zinserträgen			
3133	Einzahlungen aus Gewinnentnahmen von marktbestimmten Betrieben			
3134	Sonstige Einzahlungen aus Finanzerträgen			
3135	Einzahlungen aus Dividenden/Gewinnausschüttungen			
31	Summe Einzahlungen operative Gebarung	194.098,58	221.300,00	-27.201,42
321	Auszahlungen aus Personalaufwand	130.691,26	124.900,00	5.791,26
3211	Auszahlungen für Personalaufwand Bezüge, Nebengebühren, und Mehrleistungsvergütungen)	105.970,55	100.700,00	5.270,55
3212	Auszahlungen für gesetzliche und freiwillige Sozialaufwendungen	24.720,71	23.200,00	1.520,71
3213	Auszahlungen aus sonstigem Personalaufwand		1.000,00	-1.000,00
322	Auszahlungen aus Sachaufwand (ohne Transferaufwand)	218.051,44	233.900,00	-15.848,56
3221	Auszahlungen für Gebrauchs- und Verbrauchsgüter, Handelswaren	41.945,58	48.800,00	-6.854,42
3222	Auszahlungen für Verwaltungs- und Betriebsaufwand	73.220,94	83.200,00	-9.979,06
3223	Auszahlungen für Leasing- und Mietaufwand	19.748,23	20.000,00	-251,77
3224	Auszahlungen für Instandhaltung	47.782,94	38.700,00	9.082,94
3225	Sonstige Auszahlungen aus Sachaufwand	35.353,75	43.200,00	-7.846,25
323	Auszahlungen aus Transfers (ohne Kapitaltransfers)	35.000,00	35.000,00	0,00
3231	Transferzahlungen an Träger des öffentlichen Rechts			
3232	Transferzahlungen an Beteiligten			
3233	Transferzahlungen an Unternehmen (inkl. Finanzunternehmen)	35.000,00	35.000,00	

Dienstleistungen (Gruppe 8)

MVAG	Mittelverwendungs- und aufbringungsgruppen (1. und 2. Ebene)	RA 2023	VA 2023	RA - VA
3234	Transferzahlungen an Haushalte und Organisationen ohne Erwerbscharakter			
3235	Transferzahlungen an das Ausland			
3236	Investitions- und Tilgungszuschüsse zwischen Unternehmungen und Betrieben der Gebietskörperschaft und der Gebietskörperschaft			
324	Auszahlungen aus Finanzaufwand	35.667,66	42.000,00	-6.332,34
3241	Auszahlungen für Zinsaufwand, für Finanzierungsleasing, für Forderungskauf, für Finanzschulden und derivative Finanzinstrumente	35.667,66	42.000,00	-6.332,34
3242	Auszahlungen für Zinsen aus derivativen Finanzinstrumenten ohne Grundgeschäft			
3243	Auszahlung aus Gewinnentnahmen von marktbestimmten Betrieben			
3244	Sonstige Auszahlungen aus Finanzaufwendungen			
32	Summe Auszahlungen operative Gebarung	419.410,36	435.800,00	-16.389,64
SA1	Saldo (1) Geldfluss aus der Operativen Gebarung (31 – 32)	-225.311,78	-214.500,00	-10.811,78
331	Einzahlungen aus der Investitionstätigkeit	5.445,00	0,00	5.445,00
3311	Einzahlungen aus der Veräußerung von immateriellem Vermögen			
3312	Einzahlungen aus der Veräußerung von Grundstücken und Grundstückeinrichtungen	5.445,00		5.445,00
3313	Einzahlungen aus der Veräußerung von Gebäuden und Bauten			
3314	Einzahlungen aus der Veräußerung von technischen Anlagen, Fahrzeuge und Maschinen			
3315	Einzahlungen aus der Veräußerung von Amts-, Betriebs- und Geschäftsausstattung			
3316	Einzahlungen aus der Veräußerung von Kulturgütern			
3317	Einzahlungen aus der Veräußerung von Beteiligungen			
332	Einzahlungen aus der Rückzahlung von Darlehen sowie gewährten Vorschüssen	0,00	0,00	0,00
3321	Einzahlungen aus Darlehen an Träger des öffentlichen Rechts			
3322	Einzahlungen aus Darlehen an Beteiligungen			
3323	Einzahlungen aus Darlehen an Unternehmen und Haushalte			
3325	Einzahlungen aus Vorschüssen und Anzahlungen			
333	Einzahlungen aus Kapitaltransfers	33.866,17	34.700,00	-833,83
3331	Kapitaltransferzahlungen von Trägern des öffentlichen Rechts	33.645,48	33.700,00	-54,52
3332	Kapitaltransferzahlungen von Beteiligungen			
3333	Kapitaltransferzahlungen von Unternehmen			
3334	Kapitaltransferzahlungen von Haushalten und Organisationen ohne Erwerbscharakter	220,69	1.000,00	-779,31
3335	Kapitaltransferzahlungen vom Ausland			
33	Summe Einzahlungen investive Gebarung	39.311,17	34.700,00	4.611,17
341	Auszahlungen aus der Investitionstätigkeit	62.968,84	167.000,00	-104.031,16
3411	Auszahlungen für den Erwerb von immateriellem Vermögen	22.613,10		22.613,10

Dienstleistungen (Gruppe 8)

MVAG	Mittelverwendungs- und aufbringungsgruppen (1. und 2. Ebene)	RA 2023	VA 2023	RA - VA
3412	Auszahlungen für den Erwerb von Grundstücken und Grundstückseinrichtungen	31.171,79	15.000,00	16.171,79
3413	Auszahlungen für den Erwerb von Gebäuden und Bauten	3.445,14	150.000,00	-146.554,86
3414	Auszahlungen für den Erwerb von technischen Anlagen, Fahrzeuge und Maschinen		2.000,00	-2.000,00
3415	Auszahlungen für den Erwerb von Amts-, Betriebs- und Geschäftsausstattung	5.738,81		5.738,81
3416	Auszahlungen für den Erwerb von Kulturgütern			
3417	Auszahlungen für den Erwerb von Beteiligungen			
342	Auszahlungen von gewährten Darlehen sowie gewährten Vorschüssen	0,00	0,00	0,00
3421	Auszahlung von Darlehen an Träger des öffentlichen Rechts			
3422	Auszahlung von Darlehen an Beteiligungen			
3423	Auszahlung von Darlehen an Unternehmen und Haushalte			
3425	Auszahlungen von Vorschüssen und Anzahlungen			
343	Auszahlungen aus Kapitaltransfers	0,00	0,00	0,00
3431	Kapitaltransferzahlungen an Träger des öffentlichen Rechts			
3432	Kapitaltransferzahlungen an Beteiligungen			
3433	Kapitaltransferzahlungen an Unternehmen (Finanzunternehmen)			
3434	Kapitaltransferzahlungen an Haushalte und Organisationen ohne Erwerbscharakter			
3435	Kapitaltransferzahlungen an das Ausland			
34	Summe Auszahlungen investive Gebarung	62.968,84	167.000,00	-104.031,16
SA2	Saldo (2) Geldfluss aus der Investiven Gebarung (33 – 34)	-23.657,67	-132.300,00	108.642,33
SA3	Saldo (3) Nettofinanzierungssaldo (Saldo 1 + Saldo 2)	-248.969,45	-346.800,00	97.830,55
351	Einzahlungen aus der Aufnahme von Finanzschulden	120.000,00	120.000,00	0,00
3511	Einzahlungen aus empfangenen Darlehen von öffentlichen Körperschaften und Rechtsträgern			
3512	Einzahlungen aus empfangenen Darlehen von Beteiligungen			
3513	Einzahlungen aus empfangenen Darlehen von Unternehmen und privaten Haushalten			
3514	Einzahlungen aus Finanzschulden (Finanzunternehmen)	120.000,00	120.000,00	
353	Einzahlungen infolge eines Kapitaltausch bei derivativen Finanzinstrumenten mit Grundgeschäft	0,00	0,00	0,00
3530	Einzahlungen infolge eines Kapitaltausch bei derivativen Finanzinstrumenten mit Grundgeschäft			
355	Einzahlungen aus dem Abgang von Finanzinstrumenten	0,00	0,00	0,00
3550	Einzahlungen aus dem Abgang von Finanzinstrumenten			
35	Summe Einzahlungen aus der Finanzierungstätigkeit	120.000,00	120.000,00	0,00
361	Auszahlungen aus der Tilgung von Finanzschulden	89.792,08	92.600,00	-2.807,92

Dienstleistungen (Gruppe 8)

MVAG	Mittelverwendungs- und aufbringungsgruppen (1. und 2. Ebene)	RA 2023	VA 2023	RA - VA
3611	Auszahlungen aus empfangenen Darlehen von öffentlichen Körperschaften und Rechtsträgern			
3612	Auszahlungen aus empfangenen Darlehen von Beteiligungen			
3613	Auszahlungen aus empfangenen Darlehen von Unternehmen und privaten Haushalten			
3614	Auszahlungen aus Finanzschulden	89.792,08	92.600,00	-2.807,92
3615	Auszahlung aus der Rückzahlung von Leasingverbindlichkeiten			
363	Auszahlungen infolge eines Kapitaltausch bei derivativen Finanzinstrumenten mit Grundgeschäft	0,00	0,00	0,00
3630	Auszahlungen infolge eines Kapitaltausch bei derivativen Finanzinstrumenten mit Grundgeschäft			
365	Auszahlungen für den Erwerb von Finanzinstrumenten	0,00	0,00	0,00
3650	Auszahlungen für den Erwerb von Finanzinstrumenten			
36	Summe Auszahlungen aus der Finanzierungstätigkeit	89.792,08	92.600,00	-2.807,92
SA4	Saldo (4) Geldfluss aus der Finanzierungstätigkeit (35 – 36)	30.207,92	27.400,00	2.807,92
SA5	Saldo (5) Geldfluss aus der voranschlagswirksamen Gebarung (Saldo 3 + Saldo 4)	-218.761,53	-319.400,00	100.638,47

Finanzwirtschaft (Gruppe 9)

MVAG	Mittelverwendungs- und aufbringungsgruppen (1. und 2. Ebene)	RA 2023	VA 2023	RA - VA
311	Einzahlungen aus der operativen Verwaltungstätigkeit	391.332,73	407.000,00	-15.667,27
3111	Einzahlungen aus eigenen Abgaben	104.649,48	92.000,00	12.649,48
3112	Einzahlungen aus Ertragsanteilen	286.683,11	315.000,00	-28.316,89
3113	Einzahlungen aus Gebühren			
3114	Einzahlungen aus Leistungen			
3115	Einzahlungen aus Besitz und wirtschaftlicher Tätigkeit			
3116	Einzahlungen aus Veräußerung von geringwertigen Wirtschaftsgütern (GWG) und sonstige Einzahlungen	0,14		0,14
312	Einzahlungen aus Transfers (ohne Kapitaltransfers)	692.289,61	631.100,00	61.189,61
3121	Transferzahlungen von Trägern des öffentlichen Rechts	691.583,40	630.400,00	61.183,40
3122	Transferzahlungen von Beteiligten			
3123	Transferzahlungen von Unternehmen (inkl. Finanzunternehmen)			
3124	Transferzahlungen von Haushalte und Organisationen ohne Erwerbscharakter	706,21	700,00	6,21
3125	Transferzahlungen vom Ausland			
3126	Investitions- und Tilgungszuschüsse zwischen Unternehmungen und Betrieben der Gebietskörperschaft und der Gebietskörperschaft			
313	Einzahlungen aus Finanzerträgen	0,46	0,00	0,46
3131	Einzahlungen aus Zinserträgen	0,46		0,46
3133	Einzahlungen aus Gewinnentnahmen von marktbestimmten Betrieben			
3134	Sonstige Einzahlungen aus Finanzerträgen			
3135	Einzahlungen aus Dividenden/Gewinnausschüttungen			
31	Summe Einzahlungen operative Gebarung	1.083.622,80	1.038.100,00	45.522,80
321	Auszahlungen aus Personalaufwand	0,00	0,00	0,00
3211	Auszahlungen für Personalaufwand Bezüge, Nebengebühren, und Mehrleistungsvergütungen)			
3212	Auszahlungen für gesetzliche und freiwillige Sozialaufwendungen			
3213	Auszahlungen aus sonstigem Personalaufwand			
322	Auszahlungen aus Sachaufwand (ohne Transferaufwand)	3.294,65	3.600,00	-305,35
3221	Auszahlungen für Gebrauchs- und Verbrauchsgüter, Handelswaren			
3222	Auszahlungen für Verwaltungs- und Betriebsaufwand			
3223	Auszahlungen für Leasing- und Mietaufwand			
3224	Auszahlungen für Instandhaltung			
3225	Sonstige Auszahlungen aus Sachaufwand	3.294,65	3.600,00	-305,35
323	Auszahlungen aus Transfers (ohne Kapitaltransfers)	2.498,96	2.600,00	-101,04
3231	Transferzahlungen an Träger des öffentlichen Rechts	2.498,96	2.600,00	-101,04
3232	Transferzahlungen an Beteiligten			
3233	Transferzahlungen an Unternehmen (inkl. Finanzunternehmen)			

Finanzwirtschaft (Gruppe 9)

MVAG	Mittelverwendungs- und aufbringungsgruppen (1. und 2. Ebene)	RA 2023	VA 2023	RA - VA
3234	Transferzahlungen an Haushalte und Organisationen ohne Erwerbscharakter			
3235	Transferzahlungen an das Ausland			
3236	Investitions- und Tilgungszuschüsse zwischen Unternehmungen und Betrieben der Gebietskörperschaft und der Gebietskörperschaft			
324	Auszahlungen aus Finanzaufwand	8.730,66	4.000,00	4.730,66
3241	Auszahlungen für Zinsaufwand, für Finanzierungsleasing, für Forderungskauf, für Finanzschulden und derivative Finanzinstrumente	7.345,88	2.000,00	5.345,88
3242	Auszahlungen für Zinsen aus derivativen Finanzinstrumenten ohne Grundgeschäft			
3243	Auszahlung aus Gewinnentnahmen von marktbestimmten Betrieben			
3244	Sonstige Auszahlungen aus Finanzaufwendungen	1.384,78	2.000,00	-615,22
32	Summe Auszahlungen operative Gebarung	14.524,27	10.200,00	4.324,27
SA1	Saldo (1) Geldfluss aus der Operativen Gebarung (31 – 32)	1.069.098,53	1.027.900,00	41.198,53
331	Einzahlungen aus der Investitionstätigkeit	0,00	0,00	0,00
3311	Einzahlungen aus der Veräußerung von immateriellem Vermögen			
3312	Einzahlungen aus der Veräußerung von Grundstücken und Grundstückeinrichtungen			
3313	Einzahlungen aus der Veräußerung von Gebäuden und Bauten			
3314	Einzahlungen aus der Veräußerung von technischen Anlagen, Fahrzeuge und Maschinen			
3315	Einzahlungen aus der Veräußerung von Amts-, Betriebs- und Geschäftsausstattung			
3316	Einzahlungen aus der Veräußerung von Kulturgütern			
3317	Einzahlungen aus der Veräußerung von Beteiligungen			
332	Einzahlungen aus der Rückzahlung von Darlehen sowie gewährten Vorschüssen	0,00	0,00	0,00
3321	Einzahlungen aus Darlehen an Träger des öffentlichen Rechts			
3322	Einzahlungen aus Darlehen an Beteiligungen			
3323	Einzahlungen aus Darlehen an Unternehmen und Haushalte			
3325	Einzahlungen aus Vorschüssen und Anzahlungen			
333	Einzahlungen aus Kapitaltransfers	0,00	0,00	0,00
3331	Kapitaltransferzahlungen von Trägern des öffentlichen Rechts			
3332	Kapitaltransferzahlungen von Beteiligungen			
3333	Kapitaltransferzahlungen von Unternehmen			
3334	Kapitaltransferzahlungen von Haushalten und Organisationen ohne Erwerbscharakter			
3335	Kapitaltransferzahlungen vom Ausland			
33	Summe Einzahlungen investive Gebarung	0,00	0,00	0,00
341	Auszahlungen aus der Investitionstätigkeit	0,00	0,00	0,00
3411	Auszahlungen für den Erwerb von immateriellem Vermögen			

Finanzwirtschaft (Gruppe 9)

MVAG	Mittelverwendungs- und aufbringungsgruppen (1. und 2. Ebene)	RA 2023	VA 2023	RA - VA
3412	Auszahlungen für den Erwerb von Grundstücken und Grundstückseinrichtungen			
3413	Auszahlungen für den Erwerb von Gebäuden und Bauten			
3414	Auszahlungen für den Erwerb von technischen Anlagen, Fahrzeuge und Maschinen			
3415	Auszahlungen für den Erwerb von Amts-, Betriebs- und Geschäftsausstattung			
3416	Auszahlungen für den Erwerb von Kulturgütern			
3417	Auszahlungen für den Erwerb von Beteiligungen			
342	Auszahlungen von gewährten Darlehen sowie gewährten Vorschüssen	0,00	0,00	0,00
3421	Auszahlung von Darlehen an Träger des öffentlichen Rechts			
3422	Auszahlung von Darlehen an Beteiligungen			
3423	Auszahlung von Darlehen an Unternehmen und Haushalte			
3425	Auszahlungen von Vorschüssen und Anzahlungen			
343	Auszahlungen aus Kapitaltransfers	0,00	0,00	0,00
3431	Kapitaltransferzahlungen an Träger des öffentlichen Rechts			
3432	Kapitaltransferzahlungen an Beteiligungen			
3433	Kapitaltransferzahlungen an Unternehmen (Finanzunternehmen)			
3434	Kapitaltransferzahlungen an Haushalte und Organisationen ohne Erwerbscharakter			
3435	Kapitaltransferzahlungen an das Ausland			
34	Summe Auszahlungen investive Gebarung	0,00	0,00	0,00
SA2	Saldo (2) Geldfluss aus der Investiven Gebarung (33 – 34)	0,00	0,00	0,00
SA3	Saldo (3) Nettofinanzierungssaldo (Saldo 1 + Saldo 2)	1.069.098,53	1.027.900,00	41.198,53
351	Einzahlungen aus der Aufnahme von Finanzschulden	0,00	0,00	0,00
3511	Einzahlungen aus empfangenen Darlehen von öffentlichen Körperschaften und Rechtsträgern			
3512	Einzahlungen aus empfangenen Darlehen von Beteiligungen			
3513	Einzahlungen aus empfangenen Darlehen von Unternehmen und privaten Haushalten			
3514	Einzahlungen aus Finanzschulden (Finanzunternehmen)			
353	Einzahlungen infolge eines Kapitaltausch bei derivativen Finanzinstrumenten mit Grundgeschäft	0,00	0,00	0,00
3530	Einzahlungen infolge eines Kapitaltausch bei derivativen Finanzinstrumenten mit Grundgeschäft			
355	Einzahlungen aus dem Abgang von Finanzinstrumenten	0,00	0,00	0,00
3550	Einzahlungen aus dem Abgang von Finanzinstrumenten			
35	Summe Einzahlungen aus der Finanzierungstätigkeit	0,00	0,00	0,00
361	Auszahlungen aus der Tilgung von Finanzschulden	0,00	0,00	0,00

Finanzwirtschaft (Gruppe 9)

MVAG	Mittelverwendungs- und aufbringungsgruppen (1. und 2. Ebene)	RA 2023	VA 2023	RA - VA
3611	Auszahlungen aus empfangenen Darlehen von öffentlichen Körperschaften und Rechtsträgern			
3612	Auszahlungen aus empfangenen Darlehen von Beteiligungen			
3613	Auszahlungen aus empfangenen Darlehen von Unternehmen und privaten Haushalten			
3614	Auszahlungen aus Finanzschulden			
3615	Auszahlung aus der Rückzahlung von Leasingverbindlichkeiten			
363	Auszahlungen infolge eines Kapitaltausch bei derivativen Finanzinstrumenten mit Grundgeschäft	0,00	0,00	0,00
3630	Auszahlungen infolge eines Kapitaltausch bei derivativen Finanzinstrumenten mit Grundgeschäft			
365	Auszahlungen für den Erwerb von Finanzinstrumenten	0,00	0,00	0,00
3650	Auszahlungen für den Erwerb von Finanzinstrumenten			
36	Summe Auszahlungen aus der Finanzierungstätigkeit	0,00	0,00	0,00
SA4	Saldo (4) Geldfluss aus der Finanzierungstätigkeit (35 – 36)	0,00	0,00	0,00
SA5	Saldo (5) Geldfluss aus der voranschlagswirksamen Gebarung (Saldo 3 + Saldo 4)	1.069.098,53	1.027.900,00	41.198,53

ENTWURF

Vermögenshaushalt (Anlage 1c)



AKTIVA		Code	Endbestand 31.12.2022	Endbestand 31.12.2023	Veränderung
A	Langfristiges Vermögen	10	4.573.891,64	4.393.627,87	-180.263,77
A.I	Immaterielle Vermögenswerte	101	6.927,03	4.960,16	-1.966,87
A.I.1	Immaterielle Vermögenswerte	1010	6.927,03	4.960,16	-1.966,87
A.II	Sachanlagen	102	4.528.058,72	4.349.533,80	-178.524,92
A.II.1	Grundstücke, Grundstückseinrichtungen und Infrastruktur	1021	2.031.898,89	1.916.251,33	-115.647,56
A.II.2	Gebäude und Bauten	1022	631.368,43	600.894,61	-30.473,82
A.II.3	Wasser- und Abwasserbauten und -anlagen	1023	1.709.426,50	1.700.307,30	-9.119,20
A.II.4	Sonderanlagen	1024	31.015,89	28.556,30	-2.459,59
A.II.5	Technische Anlagen, Fahrzeuge und Maschinen	1025	65.576,30	49.966,13	-15.610,17
A.II.6	Amts-, Betriebs- und Geschäftsausstattung	1026	58.772,71	53.558,13	-5.214,58
A.II.7	Kulturgüter	1027	0,00	0,00	0,00
A.II.8	Geleistete Anzahlungen für Anlagen und Anlagen in Bau	1028	0,00	0,00	0,00
A.III	Aktive Finanzinstrumente/Langfristiges Finanzvermögen	103	0,00	0,00	0,00
A.III.1	Bis zur Endfälligkeit gehaltene Finanzinstrumente	1031	0,00	0,00	0,00
A.III.2	Zur Veräußerung verfügbare Finanzinstrumente	1032	0,00	0,00	0,00
A.III.3	Partizipations- und Hybridkapital	1033	0,00	0,00	0,00
A.III.4	Derivative Finanzinstrumente ohne Grundgeschäft	1034	0,00	0,00	0,00
A.IV	Beteiligungen	104	38.905,89	39.133,91	228,02
A.IV.1	Beteiligungen an verbundenen Unternehmen	1041	38.905,89	39.133,91	228,02
A.IV.2	Beteiligungen an assoziierten Unternehmen	1042	0,00	0,00	0,00
A.IV.3	Sonstige Beteiligungen	1043	0,00	0,00	0,00
A.IV.4	Verwaltete Einrichtungen, die der Kontrolle unterliegen	1044	0,00	0,00	0,00
A.V	Langfristige Forderungen	106	0,00	0,00	0,00
A.V.1	Langfristige Forderungen aus Lieferungen und Leistungen	1061	0,00	0,00	0,00
A.V.2	Langfristige Forderungen aus gewährten Darlehen	1062	0,00	0,00	0,00
A.V.3	Sonstige langfristige Forderungen	1063	0,00	0,00	0,00

AKTIVA		Code	Endbestand 31.12.2022	Endbestand 31.12.2023	Veränderung
B	Kurzfristiges Vermögen	11	194.422,75	407.124,04	212.701,29
B.I	Kurzfristige Forderungen	113	300.984,94	301.732,28	747,34
B.I.1	Kurzfristige Forderungen aus Lieferungen und Leistungen	1131	247.430,61	212.117,18	-35.313,43
B.I.2	Kurzfristige Forderungen aus Abgaben	1132	27.071,03	36.984,59	9.913,56
B.I.3	Sonstige kurzfristige Forderungen	1133	0,00	0,00	0,00
B.I.4	Sonstige kurzfristige Forderungen (nicht voranschlagswirksame Gebarung)	1134	26.483,30	52.630,51	26.147,21
B.II	Vorräte	114	0,00	0,00	0,00
B.II.1	Vorräte	1141	0,00	0,00	0,00
B.II.2	Gegebene Anzahlungen auf Vorräte	1142	0,00	0,00	0,00
B.III	Liquide Mittel	115	-106.562,19	105.391,76	211.953,95
B.III.1	Kassa, Bankguthaben, Schecks	1151	-106.562,19	105.391,76	211.953,95
B.III.2	Zahlungsmittelreserven	1152	0,00	0,00	0,00
B.IV	Aktive Finanzinstrumente/Kurzfristiges Finanzvermögen	116	0,00	0,00	0,00
B.IV.1	Aktive Finanzinstrumente/Kurzfristiges Finanzvermögen	1160	0,00	0,00	0,00
B.V	Aktive Rechnungsabgrenzung	117	0,00	0,00	0,00
B.V.1	Aktive Rechnungsabgrenzung	1170	0,00	0,00	0,00
Summe Aktiva (10 + 11)			4.768.314,39	4.800.751,91	32.437,52

PASSIVA		Code	Endbestand 31.12.2022	Endbestand 31.12.2023	Veränderung
C	Nettovermögen (Ausgleichsposten)	12	1.962.000,61	1.994.529,34	32.528,73
C.I	Saldo der Eröffnungsbilanz	121	1.163.820,44	1.163.820,44	0,00
C.I.1	Saldo der Eröffnungsbilanz	1210	1.163.820,44	1.163.820,44	0,00
C.II	Kumuliertes Nettoergebnis	122	-82.181,80	-49.881,09	32.300,71
C.II.1	Kumuliertes Nettoergebnis	1220	-82.181,80	-49.881,09	32.300,71
C.III	Haushaltsrücklagen	123	869.943,83	869.943,83	0,00
C.III.1	Haushaltsrücklagen	1230	869.943,83	869.943,83	0,00
C.IV	Neubewertungsrücklagen (Umbewertungskonto)	124	10.418,14	10.646,16	228,02
C.IV.1	Neubewertungsrücklagen (Umbewertungskonto)	1240	10.418,14	10.646,16	228,02
C.V	Fremdwährungsumrechnungsrücklagen	125	0,00	0,00	0,00
C.V.1	Fremdwährungsumrechnungsrücklagen	1250	0,00	0,00	0,00
D	Sonderposten Investitionszuschüsse (Kapitaltransfers)	13	1.524.989,18	1.531.554,09	6.564,91
D.I	Investitionszuschüsse	131	1.524.989,18	1.531.554,09	6.564,91
D.I.1	Investitionszuschüsse von Trägern öffentlichen Rechts	1311	1.184.171,04	1.175.423,37	-8.747,67
D.I.2	Investitionszuschüsse von Beteiligungen	1312	0,00	0,00	0,00
D.I.3	Investitionszuschüsse von Übrigen	1313	340.818,14	356.130,72	15.312,58
E	Langfristige Fremdmittel	14	1.218.522,56	1.200.552,58	-17.969,98
E.I	Langfristige Finanzschulden, netto	141	1.095.984,66	1.111.899,78	15.915,12
E.I.1	Langfristige Finanzschulden	1411	1.095.984,66	1.111.899,78	15.915,12
E.I.2	Langfristige Forderungen aus derivativen Finanzinstrumenten mit Grundgeschäft	1412	0,00	0,00	0,00
E.I.3	Langfristige Verbindlichkeiten aus derivativen Finanzinstrumenten mit Grundgeschäft	1413	0,00	0,00	0,00
E.II	Langfristige Verbindlichkeiten	142	0,00	0,00	0,00
E.II.1	Langfristige Verbindlichkeiten aus Lieferungen und Leistungen	1421	0,00	0,00	0,00
E.II.2	Leasingverbindlichkeiten	1422	0,00	0,00	0,00
E.II.3	Sonstige langfristige Verbindlichkeiten	1423	0,00	0,00	0,00

PASSIVA		Code	Endbestand 31.12.2022	Endbestand 31.12.2023	Veränderung
E.III	Langfristige Rückstellungen	143	122.537,90	88.652,80	-33.885,10
E.III.1	Rückstellungen für Abfertigungen	1431	64.289,57	51.028,56	-13.261,01
E.III.2	Rückstellungen für Jubiläumszuwendungen	1432	58.248,33	37.624,24	-20.624,09
E.III.3	Rückstellungen für Haftungen	1433	0,00	0,00	0,00
E.III.4	Rückstellungen für Sanierungen von Altlasten	1434	0,00	0,00	0,00
E.III.5	Rückstellungen für Pensionen	1435	0,00	0,00	0,00
E.III.6	Sonstige langfristige Rückstellungen	1436	0,00	0,00	0,00
F	Kurzfristige Fremdmittel	15	62.802,04	74.115,90	11.313,86
F.I	Kurzfristige Finanzschulden, netto	151	0,00	0,00	0,00
F.I.1	Kurzfristige Finanzschulden	1511	0,00	0,00	0,00
F.I.2	Kurzfristige Forderungen aus derivativen Finanzinstrumenten mit Grundgeschäft	1512	0,00	0,00	0,00
F.I.3	Kurzfristige Verbindlichkeiten aus derivativen Finanzinstrumenten mit Grundgeschäft	1513	0,00	0,00	0,00
F.II	Kurzfristige Verbindlichkeiten	152	62.802,04	74.115,90	11.313,86
F.II.1	Kurzfristige Verbindlichkeiten aus Lieferungen und Leistungen	1521	17.275,22	23.607,72	6.332,50
F.II.2	Kurzfristige Verbindlichkeiten aus Abgaben	1522	0,00	0,00	0,00
F.II.3	Sonstige kurzfristige Verbindlichkeiten	1523	0,00	0,00	0,00
F.II.4	Sonstige kurzfristige Verbindlichkeiten (nicht voranschlagswirksame Gebarung)	1524	45.526,82	50.508,18	4.981,36
F.III	Kurzfristige Rückstellungen	153	0,00	0,00	0,00
F.III.1	Rückstellungen für Prozesskosten	1531	0,00	0,00	0,00
F.III.2	Rückstellungen für ausstehende Rechnungen	1532	0,00	0,00	0,00
F.III.3	Rückstellungen für nicht konsumierte Urlaube	1533	0,00	0,00	0,00
F.III.4	Sonstige kurzfristige Rückstellungen	1534	0,00	0,00	0,00
F.IV	Passive Rechnungsabgrenzung	154	0,00	0,00	0,00
F.IV.1	Passive Rechnungsabgrenzung	1540	0,00	0,00	0,00
Summe Passiva (12 + 13 + 14 + 15)			4.768.314,39	4.800.751,91	32.437,52

ENTWURF

HH Potential 2023



Rechnungsabschluss 2023
Haushaltspotential (aufbauend auf der Ergebnisrechnung)

Gemeinde Puchenstuben

MVAG	Mittelverwendungs- und -aufbringungsgruppen	Mittelaufbringung	Mittelverwendung	Saldo
211	Erträge aus der operativen Verwaltungstätigkeit	668.109,40		
212	Erträge aus Transfers	830.378,28		
213	Finanzerträge	0,46		
Summe Erträge (SU 21)		1.498.488,14		
2117	Nicht finanzierungswirksame operative Erträge (Auflösung von Rückstellungen und Aktivierte Eigenleistungen)	-39.792,04		
2127	Nicht finanzierungswirksamer Transferertrag (Auflösung von Investitionszuschüssen)	-56.140,71		
2136	Sonstige nicht finanzierungswirksame Finanzerträge (Auflösung von RS Bewertung von Beteiligungen und aktiven Finanzinstrumenten)			
Nicht finanzwirksame Erträge		-95.932,75		
Finanzwirksame Erträge		1.402.555,39		
221	Personalaufwand		368.517,16	
222	Sachaufwand (ohne Transferaufwand)		810.851,08	
223	Transferaufwand (laufende Transfers und Kapitaltransfers)		241.575,97	
224	Finanzaufwand		45.243,22	
Summe Aufwendungen (SU 22)			1.466.187,43	
2214	Nicht finanzierungswirksamer Personalaufwand (Dotierung RS für Abfertigungen, Jubiläum u. nicht konsumierte Urlaube)		-5.703,94	
2226	Nicht finanzierungswirksamer Sachaufwand (inkl. Abschreibungen, Dotierung von RS Prozess, ausstehende Rechnungen)		-275.556,01	
2237	Nicht finanzierungswirksamer Transferaufwand (Dotierungen von RS f. Pensionen)			
2245	Nicht finanzierungswirksamer Finanzaufwand (Wertberichtigungen zu Finanzinstrumenten, Aufwendungen aus der Bewertung von Beteiligungen)			
Nicht finanzwirksame Aufwendungen			-281.259,95	
Finanzwirksame Aufwendungen			1.184.927,48	
Finanzwirksames Ergebnis		1.402.555,39	1.184.927,48	217.627,91

Rechnungsabschluss 2023
Haushaltspotential (aufbauend auf der Ergebnisrechnung)

Gemeinde Puchenstuben

MVAG	Mittelverwendungs- und -aufbringungsgruppen	Mittelaufbringung	Mittelverwendung	Saldo
332	Einzahlungen aus der Rückzahlung von Darlehen sowie gewährten Vorschüssen (ohne 3325 mit Projektcode - Anzahlungen)			
1141	Vorräte (- Veränderung)			
1142	Gegebene Anzahlungen auf Vorräte (- Veränderung)			
1540	Passive Rechnungsabgrenzung			
	Einzahlungen der Kontengruppe 000-089, die keinem Projekt mit Projektcode 1 zugeordnet sind	5.445,00		
	Einzahlungen der Kontengruppe 30, die keinem Projekt mit Projektcode 1 zugeordnet sind	33.866,17		
	- Erträge der Kontogruppe 80 mit Projektcode 1			
2301	Entnahmen von Rücklagen endfälliger Darlehen (Kontengruppe 893)			
Jährliche wiederkehrende Einzahlungen		39.311,17		
36	Auszahlungen aus der Finanzierungstätigkeit (ohne Projektcode 1)		104.084,88	
2401	Zuweisung an Rücklagen endfälliger Darlehen (Kontengruppe 793)			
342	Auszahlungen von gewährten Darlehen sowie gewährten Vorschüssen (ohne 3425 mit Projektcode - Anzahlungen)			
1141	Vorräte (+ Veränderung)			
1142	Gegebene Anzahlungen auf Vorräte (+ Veränderung)			
1170	Aktive Rechnungsabgrenzung			
	Auszahlungen (Investitionen) der Kontengruppe 000-083, die keinem Projekt mit Projektcode 1 zugeordnet sind		35.040,45	
Jährliche wiederkehrende Auszahlungen			139.125,33	
	Kontengruppe 871, KT der Ergebnisrechnung, mit Projektcode (BZ)	-5.625,00		
Summe Kapitaltransfers der Ergebnisrechnung		-5.625,00		
Jährliches Haushaltspotential		1.436.241,56	1.324.052,81	112.188,75
	Jährliches Haushaltspotential	112.188,75		
	kumuliertes Haushaltspotential zum 31.12.2022 (Vorjahr)	-2.982,81		
Verfügbares Haushaltspotential		109.205,94		

Rechnungsabschluss 2023
Haushaltspotential (aufbauend auf der Ergebnisrechnung)

Gemeinde Puchenstuben

MVAG	Mittelverwendungs- und -aufbringungsgruppen	Mittelaufbringung	Mittelverwendung	Saldo
informativ	im verfügbaren Haushaltspotential enthaltene Bedarfszuweisungen zur Liquiditätssteigerung aus Kontogruppe 871, KT der Ergebnisrechnung ohne Projektcode	650.000,00		
informativ	tatsächlicher Liquiditätsbedarf ohne Rücklagenauflösung (Abgang)	-540.794,06		
2401	Zuweisung an Haushaltsrücklagen (Kontengruppe 794)			
2401	Zuweisung an Haushaltsrücklagen (Kontengruppe 795)			
Jährliche Aufwände für Rücklagen			0,00	
2301	Entnahmen von Haushaltsrücklagen (Kontengruppe 894)			
2301	Entnahmen von Haushaltsrücklagen (Kontengruppe 895)			
Jährliche RL-Erträge f. Investitionen (finanzw.)		0,00		
Endbestand kumuliertes Haushaltspotential		109.205,94	0,00	109.205,94
	- Zuweisungen und Umbuchungen an investive Vorhaben			33.492,97
	+ Rückführungen und Umbuchungen von investiven Vorhaben			4.275,00
Endstand kumuliertes Haushaltspotential nach Berücksichtigung von Zuweisungen und Rückführungen investive Vorhaben				79.987,97

ENTWURF

ENTWURF

Ergebnis- und Finanzierungsrechnung Detailnachweis



	MVAG	MVAG	VCQU	Ergebnisrechnung			Finanzierungsrechnung			
				EH	FH		RA 2023	VA 2023	RA - VA	RA 2023
0 Vertretungskörper und allgemeine Verwaltung										
00	Gewählte Gemeindeorgane									
000	Gewählte Gemeindeorgane									
000000	Vertretungskörper und allgemeine Verwaltung									
Operative Gebarung										
SU 21 / 31	Summe Erträge / Einzahlungen operative Gebarung			0,00	0,00	0,00	0,00	0,00	0,00	0,00
1/000000-582000	DGB zur Soz.Sicherheit KV-Beitrag	2212	3212	20	6.161,84	6.500,00	-338,16	6.161,84	6.500,00	-338,16
1/000000-670000	Versicherungen	2222	3222	24	1.508,88	500,00	1.008,88	1.508,88	500,00	1.008,88
1/000000-721000	Bezüge der Organe	2225	3225	22	67.697,67	67.000,00	697,67	67.697,67	67.000,00	697,67
1/000000-721100	Diäten und Reisegebühren	2225	3225	22	388,50	2.500,00	-2.111,50	388,50	2.500,00	-2.111,50
1/000000-723000	Repräsentations- auslagen	2225	3225	24	136,08	100,00	36,08	136,08	100,00	36,08
1/000000-757000	Schulung der Gemeindefunktionäre	2234	3234	27	1.928,03	2.100,00	-171,97	1.928,03	2.100,00	-171,97
1/000000-760000	Bezüge Pensionisten	2234	3234	21	9.871,18	14.000,00	-4.128,82	9.871,18	14.000,00	-4.128,82
SU 22 / 32	Summe Aufwendungen / Auszahlungen operative Gebarung				87.692,18	92.700,00	-5.007,82	87.692,18	92.700,00	-5.007,82
SA 0 / SA 1	(0) Nettoergebnis (21 - 22) / (1) Geldfluss operative Gebarung (31 - 32)				-87.692,18	-92.700,00	5.007,82	-87.692,18	-92.700,00	5.007,82
SU 23	Summe Haushaltsrücklagen				0,00	0,00	0,00	0,00	0,00	0,00
SA00	Nettoergebnis nach Zuw./Entn. Haushaltsrücklagen (Saldo 0 +/- SU23)				-87.692,18	-92.700,00	5.007,82			
Investive Gebarung										
SU 33	Summe Einzahlungen investive Gebarung							0,00	0,00	0,00
SU 34	Summe Auszahlungen investive Gebarung							0,00	0,00	0,00
SA2	Saldo (2) Geldfluss aus der Investiven Gebarung (33 - 34)							0,00	0,00	0,00
SA3	Saldo (3) Nettofinanzierungssaldo (Saldo 1 + Saldo 2)							-87.692,18	-92.700,00	5.007,82
Finanzierungstätigkeit										
SU 35	Summe Einzahlungen aus der Finanzierungstätigkeit							0,00	0,00	0,00
SU 36	Summe Auszahlungen aus der Finanzierungstätigkeit							0,00	0,00	0,00
SA4	Saldo (4) Geldfluss aus der Finanzierungstätigkeit (35 - 36)							0,00	0,00	0,00
SA5	Saldo (5) Geldfluss aus der voranschlagswirksamen Gebarung (Saldo 3 + Saldo 4)							-87.692,18	-92.700,00	5.007,82
01	Hauptverwaltung									
010	Zentralamt									
010000	Gemeindeamt									
Operative Gebarung										
2/010000+813000	Erträge aus der Auflösung von Investitionszuschüssen (Kapitaltransfers)		2127		280,67		280,67			
2/010000+816000	Kostenbeiträge (Kostensätze) für sonstige Leistungen	2114	3114	13	98,55	100,00	-1,45	98,55	100,00	-1,45

		MVAG			Ergebnisrechnung			Finanzierungsrechnung		
		MVAG	MVAG	VCQU	RA 2023	VA 2023	RA - VA	RA 2023	VA 2023	RA - VA
		EH	FH							
2/010000+817000	Erträge aus der Auflösung von sonstigen Rückstellungen	2117			16.830,29	7.100,00	9.730,29			
2/010000+827000	Personalkostensätze	2116	3116	18		100,00	-100,00		100,00	-100,00
2/010000+861000	Transfers von Ländern, Landesfonds und Landeskammern	2121	3121	15	1.228,39		1.228,39	1.228,39		1.228,39
SU 21 / 31	Summe Erträge / Einzahlungen operative Gebarung				18.437,90	7.300,00	11.137,90	1.326,94	200,00	1.126,94
1/010000-400000	Geringwertige Wirtschaftsgüter (GWG)	2221	3221	23	748,72	3.000,00	-2.251,28	748,72	3.000,00	-2.251,28
1/010000-451000	Beheizung	2221	3221	23	7.199,54	12.000,00	-4.800,46	7.199,54	12.000,00	-4.800,46
1/010000-454000	Reinigungsmittel	2221	3221	23	515,09	500,00	15,09	293,84	500,00	-206,16
1/010000-456000	Büromaterial	2221	3221	23	883,71	2.000,00	-1.116,29	883,71	2.000,00	-1.116,29
1/010000-457000	Gesetzblätter, Zeitschriften, Formulare	2221	3221	23	4.219,04	4.500,00	-280,96	3.673,17	4.500,00	-826,83
1/010000-510000	Bezüge VB I (Angestellte)	2211	3211	20	93.318,88	92.200,00	1.118,88	93.318,88	92.200,00	1.118,88
1/010000-511000	Geldbezüge der Vertragsbediensteten in handwerklicher Verwendung	2211	3211	20	8.688,28	9.000,00	-311,72	8.688,28	9.000,00	-311,72
1/010000-523000	Geldbezüge der nicht ganzjährig beschäftigten Arbeiter	2211	3211	20	1.642,88	2.000,00	-357,12	1.642,88	2.000,00	-357,12
1/010000-565000	Mehrleistungsentschädigung	2211	3211	20	5.667,43	5.000,00	667,43	5.667,43	5.000,00	667,43
1/010000-566000	Zuwendungen aus Anlass von Dienstjubiläen	2212	3212	20	6.863,64		6.863,64	6.863,64		6.863,64
1/010000-567000	Belohnungen und Geldaushilfen	2213	3213	20		500,00	-500,00		500,00	-500,00
1/010000-569000	Nebengebühren	2211	3211	20	6.130,90	1.100,00	5.030,90	6.130,90	1.100,00	5.030,90
1/010000-580000	DGB zum Ausgleichsf. für FBH	2212	3212	20	4.486,98	4.200,00	286,98	4.486,98	4.200,00	286,98
1/010000-582000	DGB zur sozialen Sicherheit	2212	3212	20	24.731,94	22.400,00	2.331,94	24.731,94	22.400,00	2.331,94
1/010000-591000	Dotierung von Rückstellungen für Abfertigungen	2214				1.500,00	-1.500,00			
1/010000-592000	Dotierung von Rückstellungen für Jubiläumswendungen	2214				400,00	-400,00			
1/010000-614000	Instandhaltung der Gebäude	2224	3224	24	861,01	2.500,00	-1.638,99	861,01	2.500,00	-1.638,99
1/010000-616000	Instandhaltung der Maschinen	2224	3224	24	2.425,31	2.500,00	-74,69	2.425,31	2.500,00	-74,69
1/010000-630000	Portogebühren	2222	3222	24	2.057,08	3.000,00	-942,92	2.231,34	3.000,00	-768,66
1/010000-631000	Telefongebühren	2222	3222	24	1.595,08	2.500,00	-904,92	1.601,85	2.500,00	-898,15
1/010000-640000	Rechts- und Beratungsaufwand	2222	3222	24		2.000,00	-2.000,00		2.000,00	-2.000,00
1/010000-670000	Versicherungen	2222	3222	24	543,94	400,00	143,94	543,94	400,00	143,94
1/010000-680000	Planmäßige Abschreibung	2226			5.950,88	5.700,00	250,88			
1/010000-700000	Miete für Kopierer	2223	3223	24	1.748,40	2.000,00	-251,60	1.748,40	2.000,00	-251,60
1/010000-710000	Öffentliche Abgaben, ohne Gebühren gemäß FAG	2225	3225	24	20,00		20,00	20,00		20,00
1/010000-724000	Reisegebühren	2225	3225	24	640,92	1.500,00	-859,08	640,92	1.500,00	-859,08
1/010000-728000	Entgelte für sonstige Leistungen (Firmen)	2225	3225	24	10.805,57	10.000,00	805,57	10.724,39	10.000,00	724,39
SU 22 / 32	Summe Aufwendungen / Auszahlungen operative Gebarung				191.745,22	192.400,00	-654,78	185.127,07	184.800,00	327,07

	MVAG	MVAG	VCQU	Ergebnisrechnung			Finanzierungsrechnung		
				EH	FH	RA 2023	VA 2023	RA - VA	RA 2023
SA 0 / SA 1	(0) Nettoergebnis (21 - 22) / (1) Geldfluss operative Gebarung (31 – 32)			-173.307,32	-185.100,00	11.792,68	-183.800,13	-184.600,00	799,87
SU 23	Summe Haushaltsrücklagen			0,00	0,00	0,00	0,00	0,00	0,00
SA00	Nettoergebnis nach Zuw./Entn. Haushaltsrücklagen (Saldo 0 +/- SU23)			-173.307,32	-185.100,00	11.792,68			
Investive Gebarung									
SU 33	Summe Einzahlungen investive Gebarung						0,00	0,00	0,00
1/010000-042000	Amtsausstattung		3415 2 41					2.000,00	-2.000,00
1/010000-070000	Aktivierungsfähige Rechte (immaterielle Vermögenswerte)		3411 2 42				1.128,00		1.128,00
SU 34	Summe Auszahlungen investive Gebarung						1.128,00	2.000,00	-872,00
SA2	Saldo (2) Geldfluss aus der Investiven Gebarung (33 – 34)						-1.128,00	-2.000,00	872,00
SA3	Saldo (3) Nettofinanzierungssaldo (Saldo 1 + Saldo 2)						-184.928,13	-186.600,00	1.671,87
Finanzierungstätigkeit									
SU 35	Summe Einzahlungen aus der Finanzierungstätigkeit						0,00	0,00	0,00
SU 36	Summe Auszahlungen aus der Finanzierungstätigkeit						0,00	0,00	0,00
SA4	Saldo (4) Geldfluss aus der Finanzierungstätigkeit (35 – 36)						0,00	0,00	0,00
SA5	Saldo (5) Geldfluss aus der voranschlagswirksamen Gebarung (Saldo 3 + Saldo 4)						-184.928,13	-186.600,00	1.671,87
019	Repräsentation								
019000	Repräsentation								
Operative Gebarung									
SU 21 / 31	Summe Erträge / Einzahlungen operative Gebarung			0,00	0,00	0,00	0,00	0,00	0,00
1/019000-723000	Repräsentations- auslagen		2225 3225 24	2.082,30	4.000,00	-1.917,70	1.957,30	4.000,00	-2.042,70
SU 22 / 32	Summe Aufwendungen / Auszahlungen operative Gebarung			2.082,30	4.000,00	-1.917,70	1.957,30	4.000,00	-2.042,70
SA 0 / SA 1	(0) Nettoergebnis (21 - 22) / (1) Geldfluss operative Gebarung (31 – 32)			-2.082,30	-4.000,00	1.917,70	-1.957,30	-4.000,00	2.042,70
SU 23	Summe Haushaltsrücklagen			0,00	0,00	0,00	0,00	0,00	0,00
SA00	Nettoergebnis nach Zuw./Entn. Haushaltsrücklagen (Saldo 0 +/- SU23)			-2.082,30	-4.000,00	1.917,70			
Investive Gebarung									
SU 33	Summe Einzahlungen investive Gebarung						0,00	0,00	0,00
SU 34	Summe Auszahlungen investive Gebarung						0,00	0,00	0,00
SA2	Saldo (2) Geldfluss aus der Investiven Gebarung (33 – 34)						0,00	0,00	0,00
SA3	Saldo (3) Nettofinanzierungssaldo (Saldo 1 + Saldo 2)						-1.957,30	-4.000,00	2.042,70
Finanzierungstätigkeit									
SU 35	Summe Einzahlungen aus der Finanzierungstätigkeit						0,00	0,00	0,00
SU 36	Summe Auszahlungen aus der Finanzierungstätigkeit						0,00	0,00	0,00
SA4	Saldo (4) Geldfluss aus der Finanzierungstätigkeit (35 – 36)						0,00	0,00	0,00
SA5	Saldo (5) Geldfluss aus der voranschlagswirksamen Gebarung (Saldo 3 + Saldo 4)						-1.957,30	-4.000,00	2.042,70

		MVAG			Ergebnisrechnung			Finanzierungsrechnung		
		EH	FH	VCQU	RA 2023	VA 2023	RA - VA	RA 2023	VA 2023	RA - VA
02	Hauptverwaltung									
021	Statistisches Amt									
021000	Statistik									
Operative Gebarung										
2/021000+816000	Ersatz für statist. Erhebungen	2114	3114	13	60,70	100,00	-39,30	60,70	100,00	-39,30
SU 21 / 31	Summe Erträge / Einzahlungen operative Gebarung				60,70	100,00	-39,30	60,70	100,00	-39,30
SU 22 / 32	Summe Aufwendungen / Auszahlungen operative Gebarung				0,00	0,00	0,00	0,00	0,00	0,00
SA 0 / SA 1	(0) Nettoergebnis (21 - 22) / (1) Geldfluss operative Gebarung (31 - 32)				60,70	100,00	-39,30	60,70	100,00	-39,30
SU 23	Summe Haushaltsrücklagen				0,00	0,00	0,00	0,00	0,00	0,00
SA00	Nettoergebnis nach Zuw./Entn. Haushaltsrücklagen (Saldo 0 +/- SU23)				60,70	100,00	-39,30			
Investive Gebarung										
SU 33	Summe Einzahlungen investive Gebarung							0,00	0,00	0,00
SU 34	Summe Auszahlungen investive Gebarung							0,00	0,00	0,00
SA2	Saldo (2) Geldfluss aus der Investiven Gebarung (33 - 34)							0,00	0,00	0,00
SA3	Saldo (3) Nettofinanzierungssaldo (Saldo 1 + Saldo 2)							60,70	100,00	-39,30
Finanzierungstätigkeit										
SU 35	Summe Einzahlungen aus der Finanzierungstätigkeit							0,00	0,00	0,00
SU 36	Summe Auszahlungen aus der Finanzierungstätigkeit							0,00	0,00	0,00
SA4	Saldo (4) Geldfluss aus der Finanzierungstätigkeit (35 - 36)							0,00	0,00	0,00
SA5	Saldo (5) Geldfluss aus der voranschlagswirksamen Gebarung (Saldo 3 + Saldo 4)							60,70	100,00	-39,30
022	Standesamt									
022000	Standesamt									
Operative Gebarung										
2/022000+862000	Transferzahlungen von Standesamtsverband	2121	3121	15		200,00	-200,00		200,00	-200,00
SU 21 / 31	Summe Erträge / Einzahlungen operative Gebarung				0,00	200,00	-200,00	0,00	200,00	-200,00
1/022000-400000	Geringwertige Wirtschaftsgüter (GWG)	2221	3221	23		200,00	-200,00		200,00	-200,00
1/022000-680000	Planmäßige Abschreibung	2226			217,56		217,56			
1/022000-752000	Kosten Standesamtsverband	2231	3231	26	3.282,85	3.200,00	82,85	3.282,85	3.200,00	82,85
SU 22 / 32	Summe Aufwendungen / Auszahlungen operative Gebarung				3.500,41	3.400,00	100,41	3.282,85	3.400,00	-117,15
SA 0 / SA 1	(0) Nettoergebnis (21 - 22) / (1) Geldfluss operative Gebarung (31 - 32)				-3.500,41	-3.200,00	-300,41	-3.282,85	-3.200,00	-82,85
SU 23	Summe Haushaltsrücklagen				0,00	0,00	0,00	0,00	0,00	0,00
SA00	Nettoergebnis nach Zuw./Entn. Haushaltsrücklagen (Saldo 0 +/- SU23)				-3.500,41	-3.200,00	-300,41			
Investive Gebarung										
SU 33	Summe Einzahlungen investive Gebarung							0,00	0,00	0,00

		MVAG			Ergebnisrechnung			Finanzierungsrechnung		
		EH	FH	VCQU	RA 2023	VA 2023	RA - VA	RA 2023	VA 2023	RA - VA
1/022000-042000	Amts-, Betriebs- und Geschäftsausstattung		3415	2 41				4.351,19		4.351,19
SU 34	Summe Auszahlungen investive Gebarung							4.351,19	0,00	4.351,19
SA2	Saldo (2) Geldfluss aus der Investiven Gebarung (33 – 34)							-4.351,19	0,00	-4.351,19
SA3	Saldo (3) Nettofinanzierungssaldo (Saldo 1 + Saldo 2)							-7.634,04	-3.200,00	-4.434,04
Finanzierungstätigkeit										
SU 35	Summe Einzahlungen aus der Finanzierungstätigkeit							0,00	0,00	0,00
SU 36	Summe Auszahlungen aus der Finanzierungstätigkeit							0,00	0,00	0,00
SA4	Saldo (4) Geldfluss aus der Finanzierungstätigkeit (35 – 36)							0,00	0,00	0,00
SA5	Saldo (5) Geldfluss aus der voranschlagswirksamen Gebarung (Saldo 3 + Saldo 4)							-7.634,04	-3.200,00	-4.434,04
024	Wahlamt									
024000	Wahlamt									
Operative Gebarung										
2/024000+816000	Kostenbeiträge für Wahlen	2114	3114	13	568,51	500,00	68,51	568,51	500,00	68,51
SU 21 / 31	Summe Erträge / Einzahlungen operative Gebarung				568,51	500,00	68,51	568,51	500,00	68,51
1/024000-728000	Kosten der Wahlen	2225	3225	24	2.728,96	2.000,00	728,96	2.728,96	2.000,00	728,96
SU 22 / 32	Summe Aufwendungen / Auszahlungen operative Gebarung				2.728,96	2.000,00	728,96	2.728,96	2.000,00	728,96
SA 0 / SA 1	(0) Nettoergebnis (21 - 22) / (1) Geldfluss operative Gebarung (31 – 32)				-2.160,45	-1.500,00	-660,45	-2.160,45	-1.500,00	-660,45
SU 23	Summe Haushaltsrücklagen				0,00	0,00	0,00	0,00	0,00	0,00
SA00	Nettoergebnis nach Zuw./Entn. Haushaltsrücklagen (Saldo 0 +/- SU23)				-2.160,45	-1.500,00	-660,45			
Investive Gebarung										
SU 33	Summe Einzahlungen investive Gebarung							0,00	0,00	0,00
SU 34	Summe Auszahlungen investive Gebarung							0,00	0,00	0,00
SA2	Saldo (2) Geldfluss aus der Investiven Gebarung (33 – 34)							0,00	0,00	0,00
SA3	Saldo (3) Nettofinanzierungssaldo (Saldo 1 + Saldo 2)							-2.160,45	-1.500,00	-660,45
Finanzierungstätigkeit										
SU 35	Summe Einzahlungen aus der Finanzierungstätigkeit							0,00	0,00	0,00
SU 36	Summe Auszahlungen aus der Finanzierungstätigkeit							0,00	0,00	0,00
SA4	Saldo (4) Geldfluss aus der Finanzierungstätigkeit (35 – 36)							0,00	0,00	0,00
SA5	Saldo (5) Geldfluss aus der voranschlagswirksamen Gebarung (Saldo 3 + Saldo 4)							-2.160,45	-1.500,00	-660,45
03	Bauverwaltung									
031	Amt für Raumordnung und Raumplanung									
031000	Raumordnung und Raumplanung									
Operative Gebarung										
SU 21 / 31	Summe Erträge / Einzahlungen operative Gebarung				0,00	0,00	0,00	0,00	0,00	0,00

		MVAG	MVAG	VCQU	Ergebnisrechnung			Finanzierungsrechnung		
		EH	FH		RA 2023	VA 2023	RA - VA	RA 2023	VA 2023	RA - VA
1/031000-680000	Planmäßige Abschreibung	2226			2.672,98	2.700,00	-27,02			
1/031000-728000	Flächenwidmungsplan	2225	3225	24	12.993,40	3.000,00	9.993,40	17.427,50	3.000,00	14.427,50
SU 22 / 32	Summe Aufwendungen / Auszahlungen operative Gebarung				15.666,38	5.700,00	9.966,38	17.427,50	3.000,00	14.427,50
SA 0 / SA 1	(0) Nettoergebnis (21 - 22) / (1) Geldfluss operative Gebarung (31 - 32)				-15.666,38	-5.700,00	-9.966,38	-17.427,50	-3.000,00	-14.427,50
SU 23	Summe Haushaltsrücklagen				0,00	0,00	0,00	0,00	0,00	0,00
SA00	Nettoergebnis nach Zuw./Entn. Haushaltsrücklagen (Saldo 0 +/- SU23)				-15.666,38	-5.700,00	-9.966,38			
Investive Gebarung										
SU 33	Summe Einzahlungen investive Gebarung							0,00	0,00	0,00
SU 34	Summe Auszahlungen investive Gebarung							0,00	0,00	0,00
SA2	Saldo (2) Geldfluss aus der Investiven Gebarung (33 - 34)							0,00	0,00	0,00
SA3	Saldo (3) Nettofinanzierungssaldo (Saldo 1 + Saldo 2)							-17.427,50	-3.000,00	-14.427,50
Finanzierungstätigkeit										
SU 35	Summe Einzahlungen aus der Finanzierungstätigkeit							0,00	0,00	0,00
SU 36	Summe Auszahlungen aus der Finanzierungstätigkeit							0,00	0,00	0,00
SA4	Saldo (4) Geldfluss aus der Finanzierungstätigkeit (35 - 36)							0,00	0,00	0,00
SA5	Saldo (5) Geldfluss aus der voranschlagswirksamen Gebarung (Saldo 3 + Saldo 4)							-17.427,50	-3.000,00	-14.427,50
032	Vermessungsamt									
032000	Vermessungsamt									
Operative Gebarung										
SU 21 / 31	Summe Erträge / Einzahlungen operative Gebarung				0,00	0,00	0,00	0,00	0,00	0,00
1/032000-728000	Vermarktung des Gemeindegebietes	2225	3225	24	4.303,98	3.000,00	1.303,98	4.303,98	3.000,00	1.303,98
SU 22 / 32	Summe Aufwendungen / Auszahlungen operative Gebarung				4.303,98	3.000,00	1.303,98	4.303,98	3.000,00	1.303,98
SA 0 / SA 1	(0) Nettoergebnis (21 - 22) / (1) Geldfluss operative Gebarung (31 - 32)				-4.303,98	-3.000,00	-1.303,98	-4.303,98	-3.000,00	-1.303,98
SU 23	Summe Haushaltsrücklagen				0,00	0,00	0,00	0,00	0,00	0,00
SA00	Nettoergebnis nach Zuw./Entn. Haushaltsrücklagen (Saldo 0 +/- SU23)				-4.303,98	-3.000,00	-1.303,98			
Investive Gebarung										
SU 33	Summe Einzahlungen investive Gebarung							0,00	0,00	0,00
SU 34	Summe Auszahlungen investive Gebarung							0,00	0,00	0,00
SA2	Saldo (2) Geldfluss aus der Investiven Gebarung (33 - 34)							0,00	0,00	0,00
SA3	Saldo (3) Nettofinanzierungssaldo (Saldo 1 + Saldo 2)							-4.303,98	-3.000,00	-1.303,98
Finanzierungstätigkeit										
SU 35	Summe Einzahlungen aus der Finanzierungstätigkeit							0,00	0,00	0,00
SU 36	Summe Auszahlungen aus der Finanzierungstätigkeit							0,00	0,00	0,00
SA4	Saldo (4) Geldfluss aus der Finanzierungstätigkeit (35 - 36)							0,00	0,00	0,00
SA5	Saldo (5) Geldfluss aus der voranschlagswirksamen Gebarung (Saldo 3 + Saldo 4)							-4.303,98	-3.000,00	-1.303,98

	MVAG	MVAG	VCQU	Ergebnisrechnung			Finanzierungsrechnung			
				EH	FH		RA 2023	VA 2023	RA - VA	RA 2023
06	Sonstige Maßnahmen									
060	Beiträge an Verbände, Vereine oder sonstige Organisationen									
060000	Beiträge an Verbände, Vereine u. sonst. Org.									
Operative Gebarung										
SU 21 / 31	Summe Erträge / Einzahlungen operative Gebarung			0,00	0,00	0,00	0,00	0,00	0,00	
1/060000-726000	Betrag an Gde.vertr.V. und sonstige	2225	3225	24	4.167,66	5.200,00	-1.032,34	4.167,66	5.200,00	-1.032,34
SU 22 / 32	Summe Aufwendungen / Auszahlungen operative Gebarung			4.167,66	5.200,00	-1.032,34	4.167,66	5.200,00	-1.032,34	
SA 0 / SA 1	(0) Nettoergebnis (21 - 22) / (1) Geldfluss operative Gebarung (31 - 32)			-4.167,66	-5.200,00	1.032,34	-4.167,66	-5.200,00	1.032,34	
SU 23	Summe Haushaltsrücklagen			0,00	0,00	0,00	0,00	0,00	0,00	
SA00	Nettoergebnis nach Zuw./Entn. Haushaltsrücklagen (Saldo 0 +/- SU23)			-4.167,66	-5.200,00	1.032,34				
Investive Gebarung										
SU 33	Summe Einzahlungen investive Gebarung						0,00	0,00	0,00	
SU 34	Summe Auszahlungen investive Gebarung						0,00	0,00	0,00	
SA2	Saldo (2) Geldfluss aus der Investiven Gebarung (33 - 34)						0,00	0,00	0,00	
SA3	Saldo (3) Nettofinanzierungssaldo (Saldo 1 + Saldo 2)						-4.167,66	-5.200,00	1.032,34	
Finanzierungstätigkeit										
SU 35	Summe Einzahlungen aus der Finanzierungstätigkeit						0,00	0,00	0,00	
SU 36	Summe Auszahlungen aus der Finanzierungstätigkeit						0,00	0,00	0,00	
SA4	Saldo (4) Geldfluss aus der Finanzierungstätigkeit (35 - 36)						0,00	0,00	0,00	
SA5	Saldo (5) Geldfluss aus der voranschlagswirksamen Gebarung (Saldo 3 + Saldo 4)						-4.167,66	-5.200,00	1.032,34	
062	Ehrungen und Auszeichnungen									
062000	Ehrungen und Auszeichnungen									
Operative Gebarung										
SU 21 / 31	Summe Erträge / Einzahlungen operative Gebarung			0,00	0,00	0,00	0,00	0,00	0,00	
1/062000-728000	Ehrungen und Auszeichnungen	2225	3225	24	507,60	1.500,00	-992,40	507,60	1.500,00	-992,40
SU 22 / 32	Summe Aufwendungen / Auszahlungen operative Gebarung			507,60	1.500,00	-992,40	507,60	1.500,00	-992,40	
SA 0 / SA 1	(0) Nettoergebnis (21 - 22) / (1) Geldfluss operative Gebarung (31 - 32)			-507,60	-1.500,00	992,40	-507,60	-1.500,00	992,40	
SU 23	Summe Haushaltsrücklagen			0,00	0,00	0,00	0,00	0,00	0,00	
SA00	Nettoergebnis nach Zuw./Entn. Haushaltsrücklagen (Saldo 0 +/- SU23)			-507,60	-1.500,00	992,40				
Investive Gebarung										
SU 33	Summe Einzahlungen investive Gebarung						0,00	0,00	0,00	
SU 34	Summe Auszahlungen investive Gebarung						0,00	0,00	0,00	
SA2	Saldo (2) Geldfluss aus der Investiven Gebarung (33 - 34)						0,00	0,00	0,00	
SA3	Saldo (3) Nettofinanzierungssaldo (Saldo 1 + Saldo 2)						-507,60	-1.500,00	992,40	

		MVAG	MVAG	VCQU	Ergebnisrechnung			Finanzierungsrechnung		
		EH	FH		RA 2023	VA 2023	RA - VA	RA 2023	VA 2023	RA - VA
Finanzierungstätigkeit										
SU 35	Summe Einzahlungen aus der Finanzierungstätigkeit							0,00	0,00	0,00
SU 36	Summe Auszahlungen aus der Finanzierungstätigkeit							0,00	0,00	0,00
SA4	Saldo (4) Geldfluss aus der Finanzierungstätigkeit (35 – 36)							0,00	0,00	0,00
SA5	Saldo (5) Geldfluss aus der voranschlagswirksamen Gebarung (Saldo 3 + Saldo 4)							-507,60	-1.500,00	992,40
09 Personalbetreuung										
091 Personalausbildung und Personalfortbildung										
091000 Personalausbildung und Fortbildung										
Operative Gebarung										
SU 21 / 31	Summe Erträge / Einzahlungen operative Gebarung				0,00	0,00	0,00	0,00	0,00	0,00
1/091000-728000	Schulung der Bediensteten	2225	3225	24	5.563,70	3.500,00	2.063,70	5.563,70	3.500,00	2.063,70
SU 22 / 32	Summe Aufwendungen / Auszahlungen operative Gebarung				5.563,70	3.500,00	2.063,70	5.563,70	3.500,00	2.063,70
SA 0 / SA 1	(0) Nettoergebnis (21 - 22) / (1) Geldfluss operative Gebarung (31 – 32)				-5.563,70	-3.500,00	-2.063,70	-5.563,70	-3.500,00	-2.063,70
SU 23	Summe Haushaltsrücklagen				0,00	0,00	0,00	0,00	0,00	0,00
SA00	Nettoergebnis nach Zuw./Entn. Haushaltsrücklagen (Saldo 0 +/- SU23)				-5.563,70	-3.500,00	-2.063,70			
Investive Gebarung										
SU 33	Summe Einzahlungen investive Gebarung							0,00	0,00	0,00
SU 34	Summe Auszahlungen investive Gebarung							0,00	0,00	0,00
SA2	Saldo (2) Geldfluss aus der Investiven Gebarung (33 – 34)							0,00	0,00	0,00
SA3	Saldo (3) Nettofinanzierungssaldo (Saldo 1 + Saldo 2)							-5.563,70	-3.500,00	-2.063,70
Finanzierungstätigkeit										
SU 35	Summe Einzahlungen aus der Finanzierungstätigkeit							0,00	0,00	0,00
SU 36	Summe Auszahlungen aus der Finanzierungstätigkeit							0,00	0,00	0,00
SA4	Saldo (4) Geldfluss aus der Finanzierungstätigkeit (35 – 36)							0,00	0,00	0,00
SA5	Saldo (5) Geldfluss aus der voranschlagswirksamen Gebarung (Saldo 3 + Saldo 4)							-5.563,70	-3.500,00	-2.063,70
094 Gemeinschaftspflege										
094000 Gemeinschaftspflege										
Operative Gebarung										
SU 21 / 31	Summe Erträge / Einzahlungen operative Gebarung				0,00	0,00	0,00	0,00	0,00	0,00
1/094000-728000	Betriebsausflüge	2225	3225	24	1.886,50	2.000,00	-113,50	1.886,50	2.000,00	-113,50
SU 22 / 32	Summe Aufwendungen / Auszahlungen operative Gebarung				1.886,50	2.000,00	-113,50	1.886,50	2.000,00	-113,50
SA 0 / SA 1	(0) Nettoergebnis (21 - 22) / (1) Geldfluss operative Gebarung (31 – 32)				-1.886,50	-2.000,00	113,50	-1.886,50	-2.000,00	113,50
SU 23	Summe Haushaltsrücklagen				0,00	0,00	0,00	0,00	0,00	0,00
SA00	Nettoergebnis nach Zuw./Entn. Haushaltsrücklagen (Saldo 0 +/- SU23)				-1.886,50	-2.000,00	113,50			

	MVAG	MVAG	VCQU	Ergebnisrechnung			Finanzierungsrechnung			
				EH	FH	RA 2023	VA 2023	RA - VA	RA 2023	VA 2023
Investive Gebarung										
SU 33								0,00	0,00	0,00
								0,00	0,00	0,00
SU 34								0,00	0,00	0,00
								0,00	0,00	0,00
SA2								0,00	0,00	0,00
								0,00	0,00	0,00
SA3								-1.886,50	-2.000,00	113,50
								-1.886,50	-2.000,00	113,50
Finanzierungstätigkeit										
SU 35								0,00	0,00	0,00
								0,00	0,00	0,00
SU 36								0,00	0,00	0,00
								0,00	0,00	0,00
SA4								0,00	0,00	0,00
								0,00	0,00	0,00
SA5								-1.886,50	-2.000,00	113,50
								-1.886,50	-2.000,00	113,50

		MVAG	MVAG	VCQU	Ergebnisrechnung			Finanzierungsrechnung		
		EH	FH		RA 2023	VA 2023	RA - VA	RA 2023	VA 2023	RA - VA
1 Öffentliche Ordnung und Sicherheit										
13	Sonderpolizei									
131	Bau- und Feuerpolizei									
131000	Bau- und Feuerpolizei									
Operative Gebarung										
2/131000+816000	Ersätze von Sachverst. Gebühren	2114	3114	13	297,27	1.000,00	-702,73	297,27	1.000,00	-702,73
SU 21 / 31	Summe Erträge / Einzahlungen operative Gebarung				297,27	1.000,00	-702,73	297,27	1.000,00	-702,73
1/131000-640000	Sachverständigen- honorare	2222	3222	24	1.091,72	2.000,00	-908,28	1.091,72	2.000,00	-908,28
SU 22 / 32	Summe Aufwendungen / Auszahlungen operative Gebarung				1.091,72	2.000,00	-908,28	1.091,72	2.000,00	-908,28
SA 0 / SA 1	(0) Nettoergebnis (21 - 22) / (1) Geldfluss operative Gebarung (31 - 32)				-794,45	-1.000,00	205,55	-794,45	-1.000,00	205,55
SU 23	Summe Haushaltsrücklagen				0,00	0,00	0,00	0,00	0,00	0,00
SA00	Nettoergebnis nach Zuw./Entn. Haushaltsrücklagen (Saldo 0 +/- SU23)				-794,45	-1.000,00	205,55			
Investive Gebarung										
SU 33	Summe Einzahlungen investive Gebarung							0,00	0,00	0,00
SU 34	Summe Auszahlungen investive Gebarung							0,00	0,00	0,00
SA2	Saldo (2) Geldfluss aus der Investiven Gebarung (33 - 34)							0,00	0,00	0,00
SA3	Saldo (3) Nettofinanzierungssaldo (Saldo 1 + Saldo 2)							-794,45	-1.000,00	205,55
Finanzierungstätigkeit										
SU 35	Summe Einzahlungen aus der Finanzierungstätigkeit							0,00	0,00	0,00
SU 36	Summe Auszahlungen aus der Finanzierungstätigkeit							0,00	0,00	0,00
SA4	Saldo (4) Geldfluss aus der Finanzierungstätigkeit (35 - 36)							0,00	0,00	0,00
SA5	Saldo (5) Geldfluss aus der voranschlagswirksamen Gebarung (Saldo 3 + Saldo 4)							-794,45	-1.000,00	205,55
132	Gesundheitspolizei									
132000	Gesundheitspolizei									
Operative Gebarung										
SU 21 / 31	Summe Erträge / Einzahlungen operative Gebarung				0,00	0,00	0,00	0,00	0,00	0,00
1/132000-728000	Totenbeschauegebühren	2225	3225	24		500,00	-500,00		500,00	-500,00
SU 22 / 32	Summe Aufwendungen / Auszahlungen operative Gebarung				0,00	500,00	-500,00	0,00	500,00	-500,00
SA 0 / SA 1	(0) Nettoergebnis (21 - 22) / (1) Geldfluss operative Gebarung (31 - 32)				0,00	-500,00	500,00	0,00	-500,00	500,00
SU 23	Summe Haushaltsrücklagen				0,00	0,00	0,00	0,00	0,00	0,00
SA00	Nettoergebnis nach Zuw./Entn. Haushaltsrücklagen (Saldo 0 +/- SU23)				0,00	-500,00	500,00			
Investive Gebarung										
SU 33	Summe Einzahlungen investive Gebarung							0,00	0,00	0,00
SU 34	Summe Auszahlungen investive Gebarung							0,00	0,00	0,00
SA2	Saldo (2) Geldfluss aus der Investiven Gebarung (33 - 34)							0,00	0,00	0,00

		MVAG			Ergebnisrechnung			Finanzierungsrechnung		
		EH	FH	VCQU	RA 2023	VA 2023	RA - VA	RA 2023	VA 2023	RA - VA
SA3	Saldo (3) Nettofinanzierungssaldo (Saldo 1 + Saldo 2)							0,00	-500,00	500,00
Finanzierungstätigkeit										
SU 35	Summe Einzahlungen aus der Finanzierungstätigkeit							0,00	0,00	0,00
SU 36	Summe Auszahlungen aus der Finanzierungstätigkeit							0,00	0,00	0,00
SA4	Saldo (4) Geldfluss aus der Finanzierungstätigkeit (35 – 36)							0,00	0,00	0,00
SA5	Saldo (5) Geldfluss aus der voranschlagswirksamen Gebarung (Saldo 3 + Saldo 4)							0,00	-500,00	500,00
133	Veterinärpolizei									
133000	Veterinärpolizei									
Operative Gebarung										
2/133000+808000	Erlöse für Hundemarken	2116	3116	16	10,50		10,50	6,30		6,30
SU 21 / 31	Summe Erträge / Einzahlungen operative Gebarung				10,50	0,00	10,50	6,30	0,00	6,30
SU 22 / 32	Summe Aufwendungen / Auszahlungen operative Gebarung				0,00	0,00	0,00	0,00	0,00	0,00
SA 0 / SA 1	(0) Nettoergebnis (21 - 22) / (1) Geldfluss operative Gebarung (31 – 32)				10,50	0,00	10,50	6,30	0,00	6,30
SU 23	Summe Haushaltsrücklagen				0,00	0,00	0,00	0,00	0,00	0,00
SA00	Nettoergebnis nach Zuw./Entn. Haushaltsrücklagen (Saldo 0 +/- SU23)				10,50	0,00	10,50			
Investive Gebarung										
SU 33	Summe Einzahlungen investive Gebarung							0,00	0,00	0,00
SU 34	Summe Auszahlungen investive Gebarung							0,00	0,00	0,00
SA2	Saldo (2) Geldfluss aus der Investiven Gebarung (33 – 34)							0,00	0,00	0,00
SA3	Saldo (3) Nettofinanzierungssaldo (Saldo 1 + Saldo 2)							6,30	0,00	6,30
Finanzierungstätigkeit										
SU 35	Summe Einzahlungen aus der Finanzierungstätigkeit							0,00	0,00	0,00
SU 36	Summe Auszahlungen aus der Finanzierungstätigkeit							0,00	0,00	0,00
SA4	Saldo (4) Geldfluss aus der Finanzierungstätigkeit (35 – 36)							0,00	0,00	0,00
SA5	Saldo (5) Geldfluss aus der voranschlagswirksamen Gebarung (Saldo 3 + Saldo 4)							6,30	0,00	6,30
16	Feuerwehrwesen									
164	Förderung der Brandbekämpfung und Brandverhütung									
164000	Förderung der Brand- bekämpfung									
Operative Gebarung										
2/164000+861000	Finanzsonderaktion Zinsenzuschuss	2121	3121	15	65,43	400,00	-334,57	65,43	400,00	-334,57
SU 21 / 31	Summe Erträge / Einzahlungen operative Gebarung				65,43	400,00	-334,57	65,43	400,00	-334,57
1/164000-451000	Beheizung und Beleuchtung	2221	3221	23	1.984,78	4.000,00	-2.015,22	1.984,78	4.000,00	-2.015,22
1/164000-452000	Treibstoffe	2221	3221	23	1.000,00	1.200,00	-200,00	1.000,00	1.200,00	-200,00
1/164000-614000	Instandhaltung der Gebäude	2224	3224	24	571,20	1.000,00	-428,80	571,20	1.000,00	-428,80
1/164000-617000	Instandhaltung der Fahrzeuge	2224	3224	24	2.000,00	2.000,00		2.000,00	2.000,00	

		MVAG			Ergebnisrechnung			Finanzierungsrechnung		
		EH	FH	VCQU	RA 2023	VA 2023	RA - VA	RA 2023	VA 2023	RA - VA
1/164000-650000	Kreditzinsen	2241	3241	25	69,20	400,00	-330,80	69,20	400,00	-330,80
1/164000-670000	Versicherungen	2222	3222	24	312,13	500,00	-187,87	312,13	500,00	-187,87
1/164000-680000	Planmäßige Abschreibung	2226			2.200,00	2.200,00				
1/164000-729000	Sonstige Ausgaben	2225	3225	24	4.094,84	3.700,00	394,84	4.094,84	3.700,00	394,84
SU 22 / 32	Summe Aufwendungen / Auszahlungen operative Gebarung				12.232,15	15.000,00	-2.767,85	10.032,15	12.800,00	-2.767,85
SA 0 / SA 1	(0) Nettoergebnis (21 - 22) / (1) Geldfluss operative Gebarung (31 - 32)				-12.166,72	-14.600,00	2.433,28	-9.966,72	-12.400,00	2.433,28
SU 23	Summe Haushaltsrücklagen				0,00	0,00	0,00	0,00	0,00	0,00
SA00	Nettoergebnis nach Zuw./Entn. Haushaltsrücklagen (Saldo 0 +/- SU23)				-12.166,72	-14.600,00	2.433,28			
Investive Gebarung										
SU 33	Summe Einzahlungen investive Gebarung							0,00	0,00	0,00
SU 34	Summe Auszahlungen investive Gebarung							0,00	0,00	0,00
SA2	Saldo (2) Geldfluss aus der Investiven Gebarung (33 - 34)							0,00	0,00	0,00
SA3	Saldo (3) Nettofinanzierungssaldo (Saldo 1 + Saldo 2)							-9.966,72	-12.400,00	2.433,28
Finanzierungstätigkeit										
SU 35	Summe Einzahlungen aus der Finanzierungstätigkeit							0,00	0,00	0,00
1/164000-346000	Tilgung von Darlehen		3614	65				3.784,80	3.900,00	-115,20
SU 36	Summe Auszahlungen aus der Finanzierungstätigkeit							3.784,80	3.900,00	-115,20
SA4	Saldo (4) Geldfluss aus der Finanzierungstätigkeit (35 - 36)							-3.784,80	-3.900,00	115,20
SA5	Saldo (5) Geldfluss aus der voranschlagswirksamen Gebarung (Saldo 3 + Saldo 4)							-13.751,52	-16.300,00	2.548,48
17	Katastrophendienst									
179	Sonstige Einrichtungen und Maßnahmen									
179000	Katastrophenh. Dienst Sonstige Einr.u.Maßn.									
Operative Gebarung										
2/179000+861000	Transfers von Ländern, Landesfonds und Landeskammern	2121	3121	15	7.328,92	5.000,00	2.328,92	7.328,92	5.000,00	2.328,92
SU 21 / 31	Summe Erträge / Einzahlungen operative Gebarung				7.328,92	5.000,00	2.328,92	7.328,92	5.000,00	2.328,92
1/179000-728000	Entgelte für sonstige Leistungen	2225	3225	24		10.000,00	-10.000,00		10.000,00	-10.000,00
SU 22 / 32	Summe Aufwendungen / Auszahlungen operative Gebarung				0,00	10.000,00	-10.000,00	0,00	10.000,00	-10.000,00
SA 0 / SA 1	(0) Nettoergebnis (21 - 22) / (1) Geldfluss operative Gebarung (31 - 32)				7.328,92	-5.000,00	12.328,92	7.328,92	-5.000,00	12.328,92
SU 23	Summe Haushaltsrücklagen				0,00	0,00	0,00	0,00	0,00	0,00
SA00	Nettoergebnis nach Zuw./Entn. Haushaltsrücklagen (Saldo 0 +/- SU23)				7.328,92	-5.000,00	12.328,92			
Investive Gebarung										
SU 33	Summe Einzahlungen investive Gebarung							0,00	0,00	0,00
SU 34	Summe Auszahlungen investive Gebarung							0,00	0,00	0,00
SA2	Saldo (2) Geldfluss aus der Investiven Gebarung (33 - 34)							0,00	0,00	0,00
SA3	Saldo (3) Nettofinanzierungssaldo (Saldo 1 + Saldo 2)							7.328,92	-5.000,00	12.328,92

		MVAG	MVAG	VCQU	Ergebnisrechnung			Finanzierungsrechnung			
		EH	FH		RA 2023	VA 2023	RA - VA	RA 2023	VA 2023	RA - VA	
Finanzierungstätigkeit											
SU 35	Summe Einzahlungen aus der Finanzierungstätigkeit							0,00	0,00	0,00	
SU 36	Summe Auszahlungen aus der Finanzierungstätigkeit							0,00	0,00	0,00	
SA4	Saldo (4) Geldfluss aus der Finanzierungstätigkeit (35 – 36)							0,00	0,00	0,00	
SA5	Saldo (5) Geldfluss aus der voranschlagswirksamen Gebarung (Saldo 3 + Saldo 4)							7.328,92	-5.000,00	12.328,92	
18 Landesverteidigung											
180 Zivilschutz											
180000 Zivilschutz											
Operative Gebarung											
SU 21 / 31	Summe Erträge / Einzahlungen operative Gebarung				0,00	0,00	0,00	0,00	0,00	0,00	
1/180000-726000	Mitgliedsbeitrag Zivilschutz		2225	3225	24	57,12	100,00	-42,88	57,12	100,00	-42,88
SU 22 / 32	Summe Aufwendungen / Auszahlungen operative Gebarung				57,12	100,00	-42,88	57,12	100,00	-42,88	
SA 0 / SA 1	(0) Nettoergebnis (21 - 22) / (1) Geldfluss operative Gebarung (31 – 32)				-57,12	-100,00	42,88	-57,12	-100,00	42,88	
SU 23	Summe Haushaltsrücklagen				0,00	0,00	0,00	0,00	0,00	0,00	
SA00	Nettoergebnis nach Zuw./Entn. Haushaltsrücklagen (Saldo 0 +/- SU23)				-57,12	-100,00	42,88				
Investive Gebarung											
SU 33	Summe Einzahlungen investive Gebarung							0,00	0,00	0,00	
SU 34	Summe Auszahlungen investive Gebarung							0,00	0,00	0,00	
SA2	Saldo (2) Geldfluss aus der Investiven Gebarung (33 – 34)							0,00	0,00	0,00	
SA3	Saldo (3) Nettofinanzierungssaldo (Saldo 1 + Saldo 2)							-57,12	-100,00	42,88	
Finanzierungstätigkeit											
SU 35	Summe Einzahlungen aus der Finanzierungstätigkeit							0,00	0,00	0,00	
SU 36	Summe Auszahlungen aus der Finanzierungstätigkeit							0,00	0,00	0,00	
SA4	Saldo (4) Geldfluss aus der Finanzierungstätigkeit (35 – 36)							0,00	0,00	0,00	
SA5	Saldo (5) Geldfluss aus der voranschlagswirksamen Gebarung (Saldo 3 + Saldo 4)							-57,12	-100,00	42,88	

		MVAG	MVAG	VCQU	Ergebnisrechnung			Finanzierungsrechnung		
		EH	FH		RA 2023	VA 2023	RA - VA	RA 2023	VA 2023	RA - VA
2 Unterricht, Erziehung, Sport und Wissenschaft										
21	Allgemeinbildender Unterricht									
211	Volksschulen									
211000	Volksschule									
Operative Gebarung										
2/211000+811000	Mieten Lehrerwohnungen	2115	3115	14	4.092,00	7.000,00	-2.908,00	4.092,00	7.000,00	-2.908,00
2/211000+816000	Kostenbeiträge (Kostenersätze) für sonstige Leistungen	2114	3114	13	1.800,16	2.300,00	-499,84	1.800,16	2.300,00	-499,84
2/211000+861000	Transfers von Ländern, Landesfonds und Landeskammern	2121	3121	15	2.600,00		2.600,00	2.600,00		2.600,00
SU 21 / 31	Summe Erträge / Einzahlungen operative Gebarung				8.492,16	9.300,00	-807,84	8.492,16	9.300,00	-807,84
1/211000-400000	Geringwertige Wirtschaftsgüter (GWG)	2221	3221	23	920,53	3.000,00	-2.079,47	920,53	3.000,00	-2.079,47
1/211000-451000	Beheizung	2221	3221	23	17.582,56	16.000,00	1.582,56	17.582,56	16.000,00	1.582,56
1/211000-451100	Brennstoffe Wohnungen	2221	3221	23	973,84		973,84	973,84		973,84
1/211000-454000	Reinigungsmaterial	2221	3221	23	214,86	500,00	-285,14	214,86	500,00	-285,14
1/211000-456000	Büromaterial	2221	3221	23	525,55	600,00	-74,45	525,55	600,00	-74,45
1/211000-457000	Gesetzblätter, Zeit- schriften, Formulare	2221	3221	23		300,00	-300,00		300,00	-300,00
1/211000-511000	Bezüge VB II (Schulwart)	2211	3211	20	13.768,92	11.000,00	2.768,92	13.768,92	11.000,00	2.768,92
1/211000-522000	Geldbezüge der nicht ganzjährig beschäftigten Angestellten	2211	3211	20		700,00	-700,00		700,00	-700,00
1/211000-565000	Mehrleistungsvergütungen	2211	3211	20	4,78		4,78	4,78		4,78
1/211000-567000	Belohnungen und Geldaushilfen	2213	3213	20		500,00	-500,00		500,00	-500,00
1/211000-580000	DGB zum Ausgleichs- fonds FBH	2212	3212	20	509,56	500,00	9,56	509,56	500,00	9,56
1/211000-582000	DGB zur sozialen Sicherheit	2212	3212	20	2.918,09	2.400,00	518,09	2.918,09	2.400,00	518,09
1/211000-600000	Beleuchtung/Dachheizung	2222	3222	24	2.435,71	3.800,00	-1.364,29	2.435,71	3.800,00	-1.364,29
1/211000-600100	Beleuchtung/Dachheizung-Wohnungen	2222	3222	24	1.151,01	2.200,00	-1.048,99	1.151,01	2.200,00	-1.048,99
1/211000-614000	Instandhaltung der Gebäude	2224	3224	24	3.043,06	3.000,00	43,06	3.043,06	3.000,00	43,06
1/211000-614100	Instandhaltung der Wohnungen	2224	3224	24	7.655,98	8.000,00	-344,02	7.655,98	8.000,00	-344,02
1/211000-616000	Instandhaltung der Maschinen	2224	3224	24		500,00	-500,00		500,00	-500,00
1/211000-618000	Instandhaltung der Schuleinrichtung	2224	3224	24	192,80	600,00	-407,20	192,80	600,00	-407,20
1/211000-631000	Telefongebühren	2222	3222	24	246,90	500,00	-253,10	246,90	500,00	-253,10
1/211000-670000	Versicherungen	2222	3222	24	3.305,95	3.000,00	305,95	3.308,87	3.000,00	308,87
1/211000-680000	Planmäßige Abschreibung	2226			712,50	700,00	12,50			
1/211000-705000	Operating Leasing	2223	3223	24		4.200,00	-4.200,00		4.200,00	-4.200,00
1/211000-710000	Öffentliche Abgaben, ohne Gebühren gemäß FAG	2225	3225	24	30,15	100,00	-69,85	30,15	100,00	-69,85
1/211000-711000	Gebühren für die Benützung von Gemeindeeinrichtungen und Anlagen gemäß FAG	2225	3225	24	1.244,04	1.500,00	-255,96	1.244,04	1.500,00	-255,96

		MVAG			Ergebnisrechnung			Finanzierungsrechnung		
		EH	FH	VCQU	RA 2023	VA 2023	RA - VA	RA 2023	VA 2023	RA - VA
1/211000-711100	Gebühren für die Benützung von Gemeindeeinrichtungen und Anlagen gemäß FAG	2225	3225	24	573,60	600,00	-26,40	573,60	600,00	-26,40
1/211000-725000	Lehrer- und Schul- bücherei	2225	3225	24		100,00	-100,00		100,00	-100,00
1/211000-728000	Unterrichtsfilmbeitrag	2225	3225	24	85,54	100,00	-14,46	85,54	100,00	-14,46
SU 22 / 32	Summe Aufwendungen / Auszahlungen operative Gebarung				58.095,93	64.400,00	-6.304,07	57.386,35	63.700,00	-6.313,65
SA 0 / SA 1	(0) Nettoergebnis (21 - 22) / (1) Geldfluss operative Gebarung (31 - 32)				-49.603,77	-55.100,00	5.496,23	-48.894,19	-54.400,00	5.505,81
SU 23	Summe Haushaltsrücklagen				0,00	0,00	0,00	0,00	0,00	0,00
SA00	Nettoergebnis nach Zuw./Entn. Haushaltsrücklagen (Saldo 0 +/- SU23)				-49.603,77	-55.100,00	5.496,23			
Investive Gebarung										
SU 33	Summe Einzahlungen investive Gebarung							0,00	0,00	0,00
SU 34	Summe Auszahlungen investive Gebarung							0,00	0,00	0,00
SA2	Saldo (2) Geldfluss aus der Investiven Gebarung (33 - 34)							0,00	0,00	0,00
SA3	Saldo (3) Nettofinanzierungssaldo (Saldo 1 + Saldo 2)							-48.894,19	-54.400,00	5.505,81
Finanzierungstätigkeit										
SU 35	Summe Einzahlungen aus der Finanzierungstätigkeit							0,00	0,00	0,00
SU 36	Summe Auszahlungen aus der Finanzierungstätigkeit							0,00	0,00	0,00
SA4	Saldo (4) Geldfluss aus der Finanzierungstätigkeit (35 - 36)							0,00	0,00	0,00
SA5	Saldo (5) Geldfluss aus der voranschlagswirksamen Gebarung (Saldo 3 + Saldo 4)							-48.894,19	-54.400,00	5.505,81
212	Hauptschulen									
212000	Hauptschulen (Neue Mittelschulen)									
Operative Gebarung										
SU 21 / 31	Summe Erträge / Einzahlungen operative Gebarung				0,00	0,00	0,00	0,00	0,00	0,00
1/212000-752000	Schulumlage	2231	3231	26	4.121,03	4.200,00	-78,97	4.121,03	4.200,00	-78,97
SU 22 / 32	Summe Aufwendungen / Auszahlungen operative Gebarung				4.121,03	4.200,00	-78,97	4.121,03	4.200,00	-78,97
SA 0 / SA 1	(0) Nettoergebnis (21 - 22) / (1) Geldfluss operative Gebarung (31 - 32)				-4.121,03	-4.200,00	78,97	-4.121,03	-4.200,00	78,97
SU 23	Summe Haushaltsrücklagen				0,00	0,00	0,00	0,00	0,00	0,00
SA00	Nettoergebnis nach Zuw./Entn. Haushaltsrücklagen (Saldo 0 +/- SU23)				-4.121,03	-4.200,00	78,97			
Investive Gebarung										
SU 33	Summe Einzahlungen investive Gebarung							0,00	0,00	0,00
SU 34	Summe Auszahlungen investive Gebarung							0,00	0,00	0,00
SA2	Saldo (2) Geldfluss aus der Investiven Gebarung (33 - 34)							0,00	0,00	0,00
SA3	Saldo (3) Nettofinanzierungssaldo (Saldo 1 + Saldo 2)							-4.121,03	-4.200,00	78,97
Finanzierungstätigkeit										
SU 35	Summe Einzahlungen aus der Finanzierungstätigkeit							0,00	0,00	0,00
SU 36	Summe Auszahlungen aus der Finanzierungstätigkeit							0,00	0,00	0,00
SA4	Saldo (4) Geldfluss aus der Finanzierungstätigkeit (35 - 36)							0,00	0,00	0,00

		MVAG MVAG VCQU			Ergebnisrechnung			Finanzierungsrechnung		
		EH	FH		RA 2023	VA 2023	RA - VA	RA 2023	VA 2023	RA - VA
SA5	Saldo (5) Geldfluss aus der voranschlagswirksamen Gebarung (Saldo 3 + Saldo 4)							-4.121,03	-4.200,00	78,97
213	Sonderschulen									
213000	Sonderschulen									
Operative Gebarung										
2/213000+862000	Schulumlage	2121	3121	15	1.606,99		1.606,99	1.606,99		1.606,99
SU 21 / 31	Summe Erträge / Einzahlungen operative Gebarung				1.606,99	0,00	1.606,99	1.606,99	0,00	1.606,99
1/213000-752000	Schulumlage	2231	3231	26	845,78	900,00	-54,22	845,78	900,00	-54,22
SU 22 / 32	Summe Aufwendungen / Auszahlungen operative Gebarung				845,78	900,00	-54,22	845,78	900,00	-54,22
SA 0 / SA 1	(0) Nettoergebnis (21 - 22) / (1) Geldfluss operative Gebarung (31 - 32)				761,21	-900,00	1.661,21	761,21	-900,00	1.661,21
SU 23	Summe Haushaltsrücklagen				0,00	0,00	0,00	0,00	0,00	0,00
SA00	Nettoergebnis nach Zuw./Entn. Haushaltsrücklagen (Saldo 0 +/- SU23)				761,21	-900,00	1.661,21			
Investive Gebarung										
SU 33	Summe Einzahlungen investive Gebarung							0,00	0,00	0,00
SU 34	Summe Auszahlungen investive Gebarung							0,00	0,00	0,00
SA2	Saldo (2) Geldfluss aus der Investiven Gebarung (33 - 34)							0,00	0,00	0,00
SA3	Saldo (3) Nettofinanzierungssaldo (Saldo 1 + Saldo 2)							761,21	-900,00	1.661,21
Finanzierungstätigkeit										
SU 35	Summe Einzahlungen aus der Finanzierungstätigkeit							0,00	0,00	0,00
SU 36	Summe Auszahlungen aus der Finanzierungstätigkeit							0,00	0,00	0,00
SA4	Saldo (4) Geldfluss aus der Finanzierungstätigkeit (35 - 36)							0,00	0,00	0,00
SA5	Saldo (5) Geldfluss aus der voranschlagswirksamen Gebarung (Saldo 3 + Saldo 4)							761,21	-900,00	1.661,21
214	Polytechnische Schulen									
214000	Polytechnische Schulen									
Operative Gebarung										
SU 21 / 31	Summe Erträge / Einzahlungen operative Gebarung				0,00	0,00	0,00	0,00	0,00	0,00
1/214000-752000	Schulumlage	2231	3231	26	8.000,00	8.000,00		8.000,00	8.000,00	
SU 22 / 32	Summe Aufwendungen / Auszahlungen operative Gebarung				8.000,00	8.000,00	0,00	8.000,00	8.000,00	0,00
SA 0 / SA 1	(0) Nettoergebnis (21 - 22) / (1) Geldfluss operative Gebarung (31 - 32)				-8.000,00	-8.000,00	0,00	-8.000,00	-8.000,00	0,00
SU 23	Summe Haushaltsrücklagen				0,00	0,00	0,00	0,00	0,00	0,00
SA00	Nettoergebnis nach Zuw./Entn. Haushaltsrücklagen (Saldo 0 +/- SU23)				-8.000,00	-8.000,00	0,00			
Investive Gebarung										
SU 33	Summe Einzahlungen investive Gebarung							0,00	0,00	0,00
SU 34	Summe Auszahlungen investive Gebarung							0,00	0,00	0,00
SA2	Saldo (2) Geldfluss aus der Investiven Gebarung (33 - 34)							0,00	0,00	0,00
SA3	Saldo (3) Nettofinanzierungssaldo (Saldo 1 + Saldo 2)							-8.000,00	-8.000,00	0,00

		MVAG	MVAG	VCQU	Ergebnisrechnung			Finanzierungsrechnung		
		EH	FH		RA 2023	VA 2023	RA - VA	RA 2023	VA 2023	RA - VA
Finanzierungstätigkeit										
SU 35	Summe Einzahlungen aus der Finanzierungstätigkeit							0,00	0,00	0,00
SU 36	Summe Auszahlungen aus der Finanzierungstätigkeit							0,00	0,00	0,00
SA4	Saldo (4) Geldfluss aus der Finanzierungstätigkeit (35 – 36)							0,00	0,00	0,00
SA5	Saldo (5) Geldfluss aus der voranschlagswirksamen Gebarung (Saldo 3 + Saldo 4)							-8.000,00	-8.000,00	0,00
23 Förderung des Unterrichts										
232 Schülerbetreuung										
232000 Schülerbetreuung										
Operative Gebarung										
2/232000+816000	Kostenbeiträge (Kostensätze) für Schülertransport	2114	3114	13	19,60	100,00	-80,40	19,60	100,00	-80,40
SU 21 / 31	Summe Erträge / Einzahlungen operative Gebarung				19,60	100,00	-80,40	19,60	100,00	-80,40
1/232000-620000	Schülerbeförderung	2222	3222	24	749,72	1.000,00	-250,28	2.789,72	1.000,00	1.789,72
1/232000-705000	Operating Leasing	2223	3223	24	4.323,45		4.323,45	4.323,45		4.323,45
1/232000-729000	Sonstige Ausgaben	2225	3225	24	169,06	600,00	-430,94	169,06	600,00	-430,94
SU 22 / 32	Summe Aufwendungen / Auszahlungen operative Gebarung				5.242,23	1.600,00	3.642,23	7.282,23	1.600,00	5.682,23
SA 0 / SA 1	(0) Nettoergebnis (21 - 22) / (1) Geldfluss operative Gebarung (31 – 32)				-5.222,63	-1.500,00	-3.722,63	-7.262,63	-1.500,00	-5.762,63
SU 23	Summe Haushaltsrücklagen				0,00	0,00	0,00	0,00	0,00	0,00
SA00	Nettoergebnis nach Zuw./Entn. Haushaltsrücklagen (Saldo 0 +/- SU23)				-5.222,63	-1.500,00	-3.722,63			
Investive Gebarung										
SU 33	Summe Einzahlungen investive Gebarung							0,00	0,00	0,00
SU 34	Summe Auszahlungen investive Gebarung							0,00	0,00	0,00
SA2	Saldo (2) Geldfluss aus der Investiven Gebarung (33 – 34)							0,00	0,00	0,00
SA3	Saldo (3) Nettofinanzierungssaldo (Saldo 1 + Saldo 2)							-7.262,63	-1.500,00	-5.762,63
Finanzierungstätigkeit										
SU 35	Summe Einzahlungen aus der Finanzierungstätigkeit							0,00	0,00	0,00
SU 36	Summe Auszahlungen aus der Finanzierungstätigkeit							0,00	0,00	0,00
SA4	Saldo (4) Geldfluss aus der Finanzierungstätigkeit (35 – 36)							0,00	0,00	0,00
SA5	Saldo (5) Geldfluss aus der voranschlagswirksamen Gebarung (Saldo 3 + Saldo 4)							-7.262,63	-1.500,00	-5.762,63
239 Sonstige Einrichtungen und Maßnahmen										
239000 Sonstige Einrichtungen u. Maßnahmen										
Operative Gebarung										
SU 21 / 31	Summe Erträge / Einzahlungen operative Gebarung				0,00	0,00	0,00	0,00	0,00	0,00
1/239000-768000	Studienbeihilfen	2234	3234	27	200,00	300,00	-100,00	200,00	300,00	-100,00
SU 22 / 32	Summe Aufwendungen / Auszahlungen operative Gebarung				200,00	300,00	-100,00	200,00	300,00	-100,00

	MVAG	MVAG	VCQU	Ergebnisrechnung			Finanzierungsrechnung			
				EH	FH	RA 2023	VA 2023	RA - VA	RA 2023	VA 2023
SA 0 / SA 1	(0) Nettoergebnis (21 - 22) / (1) Geldfluss operative Gebarung (31 - 32)			-200,00	-300,00	100,00	-200,00	-300,00	100,00	
SU 23	Summe Haushaltsrücklagen			0,00	0,00	0,00	0,00	0,00	0,00	
SA00	Nettoergebnis nach Zuw./Entn. Haushaltsrücklagen (Saldo 0 +/- SU23)			-200,00	-300,00	100,00				
Investive Gebarung										
SU 33	Summe Einzahlungen investive Gebarung						0,00	0,00	0,00	
SU 34	Summe Auszahlungen investive Gebarung						0,00	0,00	0,00	
SA2	Saldo (2) Geldfluss aus der Investiven Gebarung (33 - 34)						0,00	0,00	0,00	
SA3	Saldo (3) Nettofinanzierungssaldo (Saldo 1 + Saldo 2)						-200,00	-300,00	100,00	
Finanzierungstätigkeit										
SU 35	Summe Einzahlungen aus der Finanzierungstätigkeit						0,00	0,00	0,00	
SU 36	Summe Auszahlungen aus der Finanzierungstätigkeit						0,00	0,00	0,00	
SA4	Saldo (4) Geldfluss aus der Finanzierungstätigkeit (35 - 36)						0,00	0,00	0,00	
SA5	Saldo (5) Geldfluss aus der voranschlagswirksamen Gebarung (Saldo 3 + Saldo 4)						-200,00	-300,00	100,00	
25	Außerschulische Jugendberziehung									
259	Sonstige Einrichtungen und Maßnahmen									
259000	Sonstige Einrichtungen u. Maßnahmen Kinderbetreuungsstelle									
Operative Gebarung										
2/259000+810000	Elternbeiträge	2114	3114	13	1.790,00	3.000,00	-1.210,00	2.795,50	3.000,00	-204,50
2/259000+813000	Erträge aus der Auflösung von Investitionszuschüssen (Kapitaltransfers)	2127			1.606,00	1.600,00	6,00			
2/259000+816100	Kostenbeiträge Bustransport	2114	3114	13	600,00	1.000,00	-400,00	520,00	1.000,00	-480,00
2/259000+817000	Erträge aus der Auflösung von sonstigen Rückstellungen	2117			1.393,50		1.393,50			
2/259000+861000	NÖ LReg. Personalkostenzuschuss	2121	3121	15	20.663,50	18.000,00	2.663,50	20.663,50	18.000,00	2.663,50
SU 21 / 31	Summe Erträge / Einzahlungen operative Gebarung				26.053,00	23.600,00	2.453,00	23.979,00	22.000,00	1.979,00
1/259000-400000	Geringwertige Wirtschaftsgüter (GWG)	2221	3221	23	1.700,12	3.000,00	-1.299,88	1.700,12	3.000,00	-1.299,88
1/259000-456000	Büromaterial	2221	3221	23		500,00	-500,00		500,00	-500,00
1/259000-510000	Bezug Kindergartenpädagogin	2211	3211	20	26.797,24	30.800,00	-4.002,76	26.797,24	30.800,00	-4.002,76
1/259000-511000	Bezug Kindergartenhelferin	2211	3211	20	11.556,33	15.600,00	-4.043,67	11.556,33	15.600,00	-4.043,67
1/259000-523000	Geldbezüge der nicht ganzjährig beschäftigten Arbeiter	2211	3211	20		1.000,00	-1.000,00		1.000,00	-1.000,00
1/259000-565000	Mehrleistungs- entschädigung	2211	3211	20	446,71	300,00	146,71	446,71	300,00	146,71
1/259000-567000	Belohnungen und Geldaushilfen	2213	3213	20		300,00	-300,00		300,00	-300,00
1/259000-580000	DGB zum Ausgleichsf. für FBH	2212	3212	20	1.431,19	1.900,00	-468,81	1.431,19	1.900,00	-468,81
1/259000-582000	DGB zur Soz.Sicherheit KV-Beitrag	2212	3212	20	8.260,69	10.600,00	-2.339,31	8.260,69	10.600,00	-2.339,31
1/259000-592000	Dotierung von Rückstellungen für Jubiläumswendungen	2214				700,00	-700,00			

		MVAG			Ergebnisrechnung			Finanzierungsrechnung		
		EH	FH	VCQU	RA 2023	VA 2023	RA - VA	RA 2023	VA 2023	RA - VA
1/259000-614000	Instandhaltung der Gebäude	2224	3224	24	78,00	500,00	-422,00	78,00	500,00	-422,00
1/259000-631000	Telefongebühren	2222	3222	24	349,17	400,00	-50,83	349,17	400,00	-50,83
1/259000-670000	Versicherungen	2222	3222	24	2.022,32	1.600,00	422,32	2.022,32	1.600,00	422,32
1/259000-680000	Planmäßige Abschreibung	2226			2.748,37	2.600,00	148,37			
1/259000-705000	Operating Leasing	2223	3223	24	4.323,36	4.200,00	123,36	4.323,36	4.200,00	123,36
SU 22 / 32	Summe Aufwendungen / Auszahlungen operative Gebarung				59.713,50	74.000,00	-14.286,50	56.965,13	70.700,00	-13.734,87
SA 0 / SA 1	(0) Nettoergebnis (21 - 22) / (1) Geldfluss operative Gebarung (31 - 32)				-33.660,50	-50.400,00	16.739,50	-32.986,13	-48.700,00	15.713,87
SU 23	Summe Haushaltsrücklagen				0,00	0,00	0,00	0,00	0,00	0,00
SA00	Nettoergebnis nach Zuw./Entn. Haushaltsrücklagen (Saldo 0 +/- SU23)				-33.660,50	-50.400,00	16.739,50			
Investive Gebarung										
SU 33	Summe Einzahlungen investive Gebarung							0,00	0,00	0,00
SU 34	Summe Auszahlungen investive Gebarung							0,00	0,00	0,00
SA2	Saldo (2) Geldfluss aus der Investiven Gebarung (33 - 34)							0,00	0,00	0,00
SA3	Saldo (3) Nettofinanzierungssaldo (Saldo 1 + Saldo 2)							-32.986,13	-48.700,00	15.713,87
Finanzierungstätigkeit										
SU 35	Summe Einzahlungen aus der Finanzierungstätigkeit							0,00	0,00	0,00
SU 36	Summe Auszahlungen aus der Finanzierungstätigkeit							0,00	0,00	0,00
SA4	Saldo (4) Geldfluss aus der Finanzierungstätigkeit (35 - 36)							0,00	0,00	0,00
SA5	Saldo (5) Geldfluss aus der voranschlagswirksamen Gebarung (Saldo 3 + Saldo 4)							-32.986,13	-48.700,00	15.713,87
259100	Nachmittagsbetreuung									
Operative Gebarung										
2/259100+810000	Elternbeiträge	2114	3114	13	2.325,00	3.000,00	-675,00	2.625,00	3.000,00	-375,00
2/259100+817000	Erträge aus der Auflösung von sonstigen Rückstellungen	2117			1.959,59		1.959,59			
SU 21 / 31	Summe Erträge / Einzahlungen operative Gebarung				4.284,59	3.000,00	1.284,59	2.625,00	3.000,00	-375,00
1/259100-510000	Bezug Kindergartenpädagogin	2211	3211	20	4.349,94	11.000,00	-6.650,06	4.349,94	11.000,00	-6.650,06
1/259100-511000	Bezug Kindergartenhelferin	2211	3211	20	815,14	4.300,00	-3.484,86	815,14	4.300,00	-3.484,86
1/259100-565000	Mehrleistungsentschädigung	2211	3211	20	1.821,62	300,00	1.521,62	1.821,62	300,00	1.521,62
1/259100-580000	DGB zum Ausgleichsf. für FBH	2212	3212	20	258,51	700,00	-441,49	258,51	700,00	-441,49
1/259100-582000	DGB zur soz. Sicherheit KV-Beitrag	2212	3212	20	1.490,47	3.300,00	-1.809,53	1.490,47	3.300,00	-1.809,53
1/259100-592000	Dotierung von Rückstellungen für Jubiläumsszuwendungen	2214				200,00	-200,00			
SU 22 / 32	Summe Aufwendungen / Auszahlungen operative Gebarung				8.735,68	19.800,00	-11.064,32	8.735,68	19.600,00	-10.864,32
SA 0 / SA 1	(0) Nettoergebnis (21 - 22) / (1) Geldfluss operative Gebarung (31 - 32)				-4.451,09	-16.800,00	12.348,91	-6.110,68	-16.600,00	10.489,32
SU 23	Summe Haushaltsrücklagen				0,00	0,00	0,00	0,00	0,00	0,00
SA00	Nettoergebnis nach Zuw./Entn. Haushaltsrücklagen (Saldo 0 +/- SU23)				-4.451,09	-16.800,00	12.348,91			

		MVAG	MVAG	VCQU	Ergebnisrechnung			Finanzierungsrechnung		
		EH	FH		RA 2023	VA 2023	RA - VA	RA 2023	VA 2023	RA - VA
Investive Gebarung										
SU 33	Summe Einzahlungen investive Gebarung							0,00	0,00	0,00
SU 34	Summe Auszahlungen investive Gebarung							0,00	0,00	0,00
SA2	Saldo (2) Geldfluss aus der Investiven Gebarung (33 – 34)							0,00	0,00	0,00
SA3	Saldo (3) Nettofinanzierungssaldo (Saldo 1 + Saldo 2)							-6.110,68	-16.600,00	10.489,32
Finanzierungstätigkeit										
SU 35	Summe Einzahlungen aus der Finanzierungstätigkeit							0,00	0,00	0,00
SU 36	Summe Auszahlungen aus der Finanzierungstätigkeit							0,00	0,00	0,00
SA4	Saldo (4) Geldfluss aus der Finanzierungstätigkeit (35 – 36)							0,00	0,00	0,00
SA5	Saldo (5) Geldfluss aus der voranschlagswirksamen Gebarung (Saldo 3 + Saldo 4)							-6.110,68	-16.600,00	10.489,32
259200	Nachmittagsbetreuung									
Operative Gebarung										
2/259200+810000	Essensbeitrag	2114	3114	13	500,00	300,00	200,00	528,00	300,00	228,00
SU 21 / 31	Summe Erträge / Einzahlungen operative Gebarung				500,00	300,00	200,00	528,00	300,00	228,00
1/259200-728000	Mittagessen	2225	3225	24	500,00	800,00	-300,00	500,00	800,00	-300,00
SU 22 / 32	Summe Aufwendungen / Auszahlungen operative Gebarung				500,00	800,00	-300,00	500,00	800,00	-300,00
SA 0 / SA 1	(0) Nettoergebnis (21 - 22) / (1) Geldfluss operative Gebarung (31 – 32)				0,00	-500,00	500,00	28,00	-500,00	528,00
SU 23	Summe Haushaltsrücklagen				0,00	0,00	0,00	0,00	0,00	0,00
SA00	Nettoergebnis nach Zuw./Entn. Haushaltsrücklagen (Saldo 0 +/- SU23)				0,00	-500,00	500,00			
Investive Gebarung										
SU 33	Summe Einzahlungen investive Gebarung							0,00	0,00	0,00
SU 34	Summe Auszahlungen investive Gebarung							0,00	0,00	0,00
SA2	Saldo (2) Geldfluss aus der Investiven Gebarung (33 – 34)							0,00	0,00	0,00
SA3	Saldo (3) Nettofinanzierungssaldo (Saldo 1 + Saldo 2)							28,00	-500,00	528,00
Finanzierungstätigkeit										
SU 35	Summe Einzahlungen aus der Finanzierungstätigkeit							0,00	0,00	0,00
SU 36	Summe Auszahlungen aus der Finanzierungstätigkeit							0,00	0,00	0,00
SA4	Saldo (4) Geldfluss aus der Finanzierungstätigkeit (35 – 36)							0,00	0,00	0,00
SA5	Saldo (5) Geldfluss aus der voranschlagswirksamen Gebarung (Saldo 3 + Saldo 4)							28,00	-500,00	528,00

		MVAG	MVAG	VCQU	Ergebnisrechnung			Finanzierungsrechnung		
		EH	FH		RA 2023	VA 2023	RA - VA	RA 2023	VA 2023	RA - VA
26	Sport und außerschulische Leibeserziehung									
262	Sportplätze									
262000	Sportplätze									
Operative Gebarung										
2/262000+813000	Erträge aus der Auflösung von Investitionszuschüssen (Kapitaltransfers)	2127			288,49	300,00	-11,51			
SU 21 / 31	Summe Erträge / Einzahlungen operative Gebarung				288,49	300,00	-11,51	0,00	0,00	0,00
1/262000-613000	Instandhaltung der Sportanlagen	2224	3224	24	579,45	400,00	179,45	579,45	400,00	179,45
1/262000-680000	Planmäßige Abschreibung	2226			2.426,77	2.400,00	26,77			
SU 22 / 32	Summe Aufwendungen / Auszahlungen operative Gebarung				3.006,22	2.800,00	206,22	579,45	400,00	179,45
SA 0 / SA 1	(0) Nettoergebnis (21 - 22) / (1) Geldfluss operative Gebarung (31 - 32)				-2.717,73	-2.500,00	-217,73	-579,45	-400,00	-179,45
SU 23	Summe Haushaltsrücklagen				0,00	0,00	0,00	0,00	0,00	0,00
SA00	Nettoergebnis nach Zuw./Entn. Haushaltsrücklagen (Saldo 0 +/- SU23)				-2.717,73	-2.500,00	-217,73			
Investive Gebarung										
SU 33	Summe Einzahlungen investive Gebarung							0,00	0,00	0,00
SU 34	Summe Auszahlungen investive Gebarung							0,00	0,00	0,00
SA2	Saldo (2) Geldfluss aus der Investiven Gebarung (33 - 34)							0,00	0,00	0,00
SA3	Saldo (3) Nettofinanzierungssaldo (Saldo 1 + Saldo 2)							-579,45	-400,00	-179,45
Finanzierungstätigkeit										
SU 35	Summe Einzahlungen aus der Finanzierungstätigkeit							0,00	0,00	0,00
SU 36	Summe Auszahlungen aus der Finanzierungstätigkeit							0,00	0,00	0,00
SA4	Saldo (4) Geldfluss aus der Finanzierungstätigkeit (35 - 36)							0,00	0,00	0,00
SA5	Saldo (5) Geldfluss aus der voranschlagswirksamen Gebarung (Saldo 3 + Saldo 4)							-579,45	-400,00	-179,45
265	Tennisplätze und -hallen									
265000	Tennisplätze									
Operative Gebarung										
2/265000+810000	Erlös für Tennissplatz- benützung	2114	3114	13	269,99	600,00	-330,01	269,99	600,00	-330,01
SU 21 / 31	Summe Erträge / Einzahlungen operative Gebarung				269,99	600,00	-330,01	269,99	600,00	-330,01
1/265000-613000	Instandhaltung der Tennisplätze	2224	3224	24		300,00	-300,00		300,00	-300,00
1/265000-670000	Versicherungen	2222	3222	24	45,54	100,00	-54,46	45,54	100,00	-54,46
SU 22 / 32	Summe Aufwendungen / Auszahlungen operative Gebarung				45,54	400,00	-354,46	45,54	400,00	-354,46
SA 0 / SA 1	(0) Nettoergebnis (21 - 22) / (1) Geldfluss operative Gebarung (31 - 32)				224,45	200,00	24,45	224,45	200,00	24,45
SU 23	Summe Haushaltsrücklagen				0,00	0,00	0,00	0,00	0,00	0,00
SA00	Nettoergebnis nach Zuw./Entn. Haushaltsrücklagen (Saldo 0 +/- SU23)				224,45	200,00	24,45			
Investive Gebarung										
SU 33	Summe Einzahlungen investive Gebarung							0,00	0,00	0,00

		MVAG			Ergebnisrechnung			Finanzierungsrechnung		
		EH	FH	VCQU	RA 2023	VA 2023	RA - VA	RA 2023	VA 2023	RA - VA
SU 34	Summe Auszahlungen investive Gebarung							0,00	0,00	0,00
SA2	Saldo (2) Geldfluss aus der Investiven Gebarung (33 – 34)							0,00	0,00	0,00
SA3	Saldo (3) Nettofinanzierungssaldo (Saldo 1 + Saldo 2)							224,45	200,00	24,45
Finanzierungstätigkeit										
SU 35	Summe Einzahlungen aus der Finanzierungstätigkeit							0,00	0,00	0,00
SU 36	Summe Auszahlungen aus der Finanzierungstätigkeit							0,00	0,00	0,00
SA4	Saldo (4) Geldfluss aus der Finanzierungstätigkeit (35 – 36)							0,00	0,00	0,00
SA5	Saldo (5) Geldfluss aus der voranschlagswirksamen Gebarung (Saldo 3 + Saldo 4)							224,45	200,00	24,45
266	Wintersportanlagen									
266000	Wintersportanlagen Langlaufzentrum Turmkogel									
Operative Gebarung										
2/266000+810000	Erlös für Loipenbenutzung	2114	3114	13	12.633,39	17.000,00	-4.366,61	12.633,39	17.000,00	-4.366,61
2/266000+816000	Kostenbeiträge (Kostenersätze)	2114	3114	13		100,00	-100,00		100,00	-100,00
SU 21 / 31	Summe Erträge / Einzahlungen operative Gebarung				12.633,39	17.100,00	-4.466,61	12.633,39	17.100,00	-4.466,61
1/266000-451000	Beheizung	2221	3221	23	5.597,09	3.000,00	2.597,09	5.597,09	3.000,00	2.597,09
1/266000-452000	Treibstoffe	2221	3221	23	3.272,84	5.000,00	-1.727,16	3.272,84	5.000,00	-1.727,16
1/266000-456000	Büromaterial	2221	3221	23	66,19	300,00	-233,81	66,19	300,00	-233,81
1/266000-600000	Beleuchtung	2222	3222	24	3.348,28	3.000,00	348,28	3.348,28	3.000,00	348,28
1/266000-614000	Instandhaltung der Gebäude	2224	3224	24	246,94	1.000,00	-753,06	246,94	1.000,00	-753,06
1/266000-617000	Instandhaltung von Fahrzeugen	2224	3224	24	585,74	3.000,00	-2.414,26	585,74	3.000,00	-2.414,26
1/266000-650000	Kreditzinsen	2241	3241	25	775,70	1.200,00	-424,30	775,70	1.200,00	-424,30
1/266000-670000	Versicherungen	2222	3222	24	288,21	300,00	-11,79	288,21	300,00	-11,79
1/266000-680000	Planmäßige Abschreibung	2226			12.863,13	12.900,00	-36,87			
1/266000-700000	Miet- und Pachtaufwand	2223	3223	24		3.000,00	-3.000,00		3.000,00	-3.000,00
1/266000-720000	Kostenbeiträge für Leistungen	2225	3225	24	2.934,60	5.000,00	-2.065,40	2.934,60	5.000,00	-2.065,40
1/266000-724000	Reisegebühren	2225	3225	24	226,38	400,00	-173,62	226,38	400,00	-173,62
SU 22 / 32	Summe Aufwendungen / Auszahlungen operative Gebarung				30.205,10	38.100,00	-7.894,90	17.341,97	25.200,00	-7.858,03
SA 0 / SA 1	(0) Nettoergebnis (21 - 22) / (1) Geldfluss operative Gebarung (31 – 32)				-17.571,71	-21.000,00	3.428,29	-4.708,58	-8.100,00	3.391,42
SU 23	Summe Haushaltsrücklagen				0,00	0,00	0,00	0,00	0,00	0,00
SA00	Nettoergebnis nach Zuw./Entn. Haushaltsrücklagen (Saldo 0 +/- SU23)				-17.571,71	-21.000,00	3.428,29			
Investive Gebarung										
SU 33	Summe Einzahlungen investive Gebarung							0,00	0,00	0,00
SU 34	Summe Auszahlungen investive Gebarung							0,00	0,00	0,00
SA2	Saldo (2) Geldfluss aus der Investiven Gebarung (33 – 34)							0,00	0,00	0,00
SA3	Saldo (3) Nettofinanzierungssaldo (Saldo 1 + Saldo 2)							-4.708,58	-8.100,00	3.391,42
Finanzierungstätigkeit										
SU 35	Summe Einzahlungen aus der Finanzierungstätigkeit							0,00	0,00	0,00

		MVAG MVAG VCQU			Ergebnisrechnung			Finanzierungsrechnung		
		EH	FH		RA 2023	VA 2023	RA - VA	RA 2023	VA 2023	RA - VA
1/266000-346000	Tilgung von Darlehen		3614	65				10.508,00	10.500,00	8,00
SU 36	Summe Auszahlungen aus der Finanzierungstätigkeit							10.508,00	10.500,00	8,00
SA4	Saldo (4) Geldfluss aus der Finanzierungstätigkeit (35 – 36)							-10.508,00	-10.500,00	-8,00
SA5	Saldo (5) Geldfluss aus der voranschlagswirksamen Gebarung (Saldo 3 + Saldo 4)							-15.216,58	-18.600,00	3.383,42
269	Sonstige Einrichtungen und Maßnahmen									
269000	Sonstige Einrichtungen und Maßnahmen									
Operative Gebarung										
SU 21 / 31	Summe Erträge / Einzahlungen operative Gebarung				0,00	0,00	0,00	0,00	0,00	0,00
1/269000-757000	Subventionen an Sportvereine	2234	3234	27	400,00	400,00		400,00	400,00	
SU 22 / 32	Summe Aufwendungen / Auszahlungen operative Gebarung				400,00	400,00	0,00	400,00	400,00	0,00
SA 0 / SA 1	(0) Nettoergebnis (21 - 22) / (1) Geldfluss operative Gebarung (31 – 32)				-400,00	-400,00	0,00	-400,00	-400,00	0,00
SU 23	Summe Haushaltsrücklagen				0,00	0,00	0,00	0,00	0,00	0,00
SA00	Nettoergebnis nach Zuw./Entn. Haushaltsrücklagen (Saldo 0 +/- SU23)				-400,00	-400,00	0,00			
Investive Gebarung										
SU 33	Summe Einzahlungen investive Gebarung							0,00	0,00	0,00
SU 34	Summe Auszahlungen investive Gebarung							0,00	0,00	0,00
SA2	Saldo (2) Geldfluss aus der Investiven Gebarung (33 – 34)							0,00	0,00	0,00
SA3	Saldo (3) Nettofinanzierungssaldo (Saldo 1 + Saldo 2)							-400,00	-400,00	0,00
Finanzierungstätigkeit										
SU 35	Summe Einzahlungen aus der Finanzierungstätigkeit							0,00	0,00	0,00
SU 36	Summe Auszahlungen aus der Finanzierungstätigkeit							0,00	0,00	0,00
SA4	Saldo (4) Geldfluss aus der Finanzierungstätigkeit (35 – 36)							0,00	0,00	0,00
SA5	Saldo (5) Geldfluss aus der voranschlagswirksamen Gebarung (Saldo 3 + Saldo 4)							-400,00	-400,00	0,00
28	Forschung und Wissenschaft									
282	Studienbeihilfen									
282000	Studienbeihilfen									
Operative Gebarung										
SU 21 / 31	Summe Erträge / Einzahlungen operative Gebarung				0,00	0,00	0,00	0,00	0,00	0,00
1/282000-768000	NÖ Semesterticket	2234	3234	27		100,00	-100,00		100,00	-100,00
SU 22 / 32	Summe Aufwendungen / Auszahlungen operative Gebarung				0,00	100,00	-100,00	0,00	100,00	-100,00
SA 0 / SA 1	(0) Nettoergebnis (21 - 22) / (1) Geldfluss operative Gebarung (31 – 32)				0,00	-100,00	100,00	0,00	-100,00	100,00
SU 23	Summe Haushaltsrücklagen				0,00	0,00	0,00	0,00	0,00	0,00
SA00	Nettoergebnis nach Zuw./Entn. Haushaltsrücklagen (Saldo 0 +/- SU23)				0,00	-100,00	100,00			
Investive Gebarung										
SU 33	Summe Einzahlungen investive Gebarung							0,00	0,00	0,00

	MVAG	MVAG	VCQU	Ergebnisrechnung			Finanzierungsrechnung			
				EH	FH	RA 2023	VA 2023	RA - VA	RA 2023	VA 2023
SU 34								0,00	0,00	0,00
SA2								0,00	0,00	0,00
SA3								0,00	-100,00	100,00
Finanzierungstätigkeit										
SU 35								0,00	0,00	0,00
SU 36								0,00	0,00	0,00
SA4								0,00	0,00	0,00
SA5								0,00	-100,00	100,00

		MVAG	MVAG	VCQU	Ergebnisrechnung			Finanzierungsrechnung		
		EH	FH		RA 2023	VA 2023	RA - VA	RA 2023	VA 2023	RA - VA
3 Kunst, Kultur und Kultus										
32	Musik und darstellende Kunst									
320	Ausbildung in Musik und darstellender Kunst									
320000	Musikschule									
Operative Gebarung										
SU 21 / 31	Summe Erträge / Einzahlungen operative Gebarung				0,00	0,00	0,00	0,00	0,00	0,00
1/320000-752000	Schulumlage	2231	3231	26	2.986,65	3.000,00	-13,35	2.986,65	3.000,00	-13,35
SU 22 / 32	Summe Aufwendungen / Auszahlungen operative Gebarung				2.986,65	3.000,00	-13,35	2.986,65	3.000,00	-13,35
SA 0 / SA 1	(0) Nettoergebnis (21 - 22) / (1) Geldfluss operative Gebarung (31 - 32)				-2.986,65	-3.000,00	13,35	-2.986,65	-3.000,00	13,35
SU 23	Summe Haushaltsrücklagen				0,00	0,00	0,00	0,00	0,00	0,00
SA00	Nettoergebnis nach Zuw./Entn. Haushaltsrücklagen (Saldo 0 +/- SU23)				-2.986,65	-3.000,00	13,35			
Investive Gebarung										
SU 33	Summe Einzahlungen investive Gebarung							0,00	0,00	0,00
SU 34	Summe Auszahlungen investive Gebarung							0,00	0,00	0,00
SA2	Saldo (2) Geldfluss aus der Investiven Gebarung (33 - 34)							0,00	0,00	0,00
SA3	Saldo (3) Nettofinanzierungssaldo (Saldo 1 + Saldo 2)							-2.986,65	-3.000,00	13,35
Finanzierungstätigkeit										
SU 35	Summe Einzahlungen aus der Finanzierungstätigkeit							0,00	0,00	0,00
SU 36	Summe Auszahlungen aus der Finanzierungstätigkeit							0,00	0,00	0,00
SA4	Saldo (4) Geldfluss aus der Finanzierungstätigkeit (35 - 36)							0,00	0,00	0,00
SA5	Saldo (5) Geldfluss aus der voranschlagswirksamen Gebarung (Saldo 3 + Saldo 4)							-2.986,65	-3.000,00	13,35
36	Heimatspflege									
363	Altstadterhaltung und Ortsbildpflege									
363000	Altstadtsanierung und Ortsbildpflege									
Operative Gebarung										
2/363000+813000	Erträge aus der Auflösung von Investitionszuschüssen (Kapitaltransfers)	2127			283,96	300,00	-16,04			
SU 21 / 31	Summe Erträge / Einzahlungen operative Gebarung				283,96	300,00	-16,04	0,00	0,00	0,00
1/363000-680000	Planmäßige Abschreibung	2226			1.102,21	1.100,00	2,21			
1/363000-728000	Ortsbildpflege	2225	3225	24	3.771,91	4.000,00	-228,09	3.771,91	4.000,00	-228,09
SU 22 / 32	Summe Aufwendungen / Auszahlungen operative Gebarung				4.874,12	5.100,00	-225,88	3.771,91	4.000,00	-228,09
SA 0 / SA 1	(0) Nettoergebnis (21 - 22) / (1) Geldfluss operative Gebarung (31 - 32)				-4.590,16	-4.800,00	209,84	-3.771,91	-4.000,00	228,09
SU 23	Summe Haushaltsrücklagen				0,00	0,00	0,00	0,00	0,00	0,00
SA00	Nettoergebnis nach Zuw./Entn. Haushaltsrücklagen (Saldo 0 +/- SU23)				-4.590,16	-4.800,00	209,84			

	MVAG EH	MVAG FH	VCQU	Ergebnisrechnung			Finanzierungsrechnung		
				RA 2023	VA 2023	RA - VA	RA 2023	VA 2023	RA - VA
Investive Gebarung									
SU 33							0,00	0,00	0,00
SU 34							0,00	0,00	0,00
SA2							0,00	0,00	0,00
SA3							-3.771,91	-4.000,00	228,09
Finanzierungstätigkeit									
SU 35							0,00	0,00	0,00
SU 36							0,00	0,00	0,00
SA4							0,00	0,00	0,00
SA5							-3.771,91	-4.000,00	228,09
369									
369000									
Operative Gebarung									
SU 21 / 31				0,00	0,00	0,00	0,00	0,00	0,00
1/369000-729000			2225 3225 24	920,00	2.000,00	-1.080,00	920,00	2.000,00	-1.080,00
SU 22 / 32				920,00	2.000,00	-1.080,00	920,00	2.000,00	-1.080,00
SA 0 / SA 1				-920,00	-2.000,00	1.080,00	-920,00	-2.000,00	1.080,00
SU 23				0,00	0,00	0,00	0,00	0,00	0,00
SA00				-920,00	-2.000,00	1.080,00			
Investive Gebarung									
SU 33							0,00	0,00	0,00
SU 34							0,00	0,00	0,00
SA2							0,00	0,00	0,00
SA3							-920,00	-2.000,00	1.080,00
Finanzierungstätigkeit									
SU 35							0,00	0,00	0,00
SU 36							0,00	0,00	0,00
SA4							0,00	0,00	0,00
SA5							-920,00	-2.000,00	1.080,00

		MVAG	MVAG	VCQU	Ergebnisrechnung			Finanzierungsrechnung		
		EH	FH		RA 2023	VA 2023	RA - VA	RA 2023	VA 2023	RA - VA
38	Sonstige Kulturpflege									
381	Maßnahmen der Kulturpflege									
381000	Maßnahmen der Kultur- pflege									
Operative Gebarung										
2/381000+816000	Kostenbeiträge (Kostensätze) für sonstige Leistungen	2114	3114	13	300,00	600,00	-300,00	300,00	600,00	-300,00
SU 21 / 31	Summe Erträge / Einzahlungen operative Gebarung				300,00	600,00	-300,00	300,00	600,00	-300,00
1/381000-729000	Kulturpflege	2225	3225	24	239,00	500,00	-261,00	239,00	500,00	-261,00
SU 22 / 32	Summe Aufwendungen / Auszahlungen operative Gebarung				239,00	500,00	-261,00	239,00	500,00	-261,00
SA 0 / SA 1	(0) Nettoergebnis (21 - 22) / (1) Geldfluss operative Gebarung (31 – 32)				61,00	100,00	-39,00	61,00	100,00	-39,00
SU 23	Summe Haushaltsrücklagen				0,00	0,00	0,00	0,00	0,00	0,00
SA00	Nettoergebnis nach Zuw./Entn. Haushaltsrücklagen (Saldo 0 +/- SU23)				61,00	100,00	-39,00			
Investive Gebarung										
SU 33	Summe Einzahlungen investive Gebarung							0,00	0,00	0,00
SU 34	Summe Auszahlungen investive Gebarung							0,00	0,00	0,00
SA2	Saldo (2) Geldfluss aus der Investiven Gebarung (33 – 34)							0,00	0,00	0,00
SA3	Saldo (3) Nettofinanzierungssaldo (Saldo 1 + Saldo 2)							61,00	100,00	-39,00
Finanzierungstätigkeit										
SU 35	Summe Einzahlungen aus der Finanzierungstätigkeit							0,00	0,00	0,00
SU 36	Summe Auszahlungen aus der Finanzierungstätigkeit							0,00	0,00	0,00
SA4	Saldo (4) Geldfluss aus der Finanzierungstätigkeit (35 – 36)							0,00	0,00	0,00
SA5	Saldo (5) Geldfluss aus der voranschlagswirksamen Gebarung (Saldo 3 + Saldo 4)							61,00	100,00	-39,00
39	Kultus									
390	Kirchliche Angelegenheiten									
390000	Kirchliche Angelegenheiten									
Operative Gebarung										
SU 21 / 31	Summe Erträge / Einzahlungen operative Gebarung				0,00	0,00	0,00	0,00	0,00	0,00
1/390000-729000	Aufwendungen für Kirchen, Kapellen	2225	3225	24	443,61	400,00	43,61	443,61	400,00	43,61
SU 22 / 32	Summe Aufwendungen / Auszahlungen operative Gebarung				443,61	400,00	43,61	443,61	400,00	43,61
SA 0 / SA 1	(0) Nettoergebnis (21 - 22) / (1) Geldfluss operative Gebarung (31 – 32)				-443,61	-400,00	-43,61	-443,61	-400,00	-43,61
SU 23	Summe Haushaltsrücklagen				0,00	0,00	0,00	0,00	0,00	0,00
SA00	Nettoergebnis nach Zuw./Entn. Haushaltsrücklagen (Saldo 0 +/- SU23)				-443,61	-400,00	-43,61			
Investive Gebarung										
SU 33	Summe Einzahlungen investive Gebarung							0,00	0,00	0,00
SU 34	Summe Auszahlungen investive Gebarung							0,00	0,00	0,00

	MVAG MVAG VCQU		Ergebnisrechnung			Finanzierungsrechnung		
	EH	FH	RA 2023	VA 2023	RA - VA	RA 2023	VA 2023	RA - VA
SA2						0,00	0,00	0,00
	Saldo (2) Geldfluss aus der Investiven Gebarung (33 – 34)							
SA3						-443,61	-400,00	-43,61
	Saldo (3) Nettofinanzierungssaldo (Saldo 1 + Saldo 2)							
Finanzierungstätigkeit								
SU 35						0,00	0,00	0,00
	Summe Einzahlungen aus der Finanzierungstätigkeit							
SU 36						0,00	0,00	0,00
	Summe Auszahlungen aus der Finanzierungstätigkeit							
SA4						0,00	0,00	0,00
	Saldo (4) Geldfluss aus der Finanzierungstätigkeit (35 – 36)							
SA5						-443,61	-400,00	-43,61
	Saldo (5) Geldfluss aus der voranschlagswirksamen Gebarung (Saldo 3 + Saldo 4)							

		MVAG	MVAG	VCQU	Ergebnisrechnung			Finanzierungsrechnung		
		EH	FH		RA 2023	VA 2023	RA - VA	RA 2023	VA 2023	RA - VA
4 Soziale Wohlfahrt und Wohnbauförderung										
41	Allgemeine öffentliche Wohlfahrt									
419	Sonstige Einrichtungen und Maßnahmen									
419000	Sonstige Einrichtungen und Maßnahmen									
Operative Gebarung										
2/419000+861000	Transfers von Ländern, Landesfonds und Landeskammern	2121	3121	15	80,01		80,01	80,01		80,01
SU 21 / 31	Summe Erträge / Einzahlungen operative Gebarung				80,01	0,00	80,01	80,01	0,00	80,01
1/419000-751100	Sozialhilfeumlage	2231	3231	26	52.123,48	50.000,00	2.123,48	52.123,48	50.000,00	2.123,48
SU 22 / 32	Summe Aufwendungen / Auszahlungen operative Gebarung				52.123,48	50.000,00	2.123,48	52.123,48	50.000,00	2.123,48
SA 0 / SA 1	(0) Nettoergebnis (21 - 22) / (1) Geldfluss operative Gebarung (31 - 32)				-52.043,47	-50.000,00	-2.043,47	-52.043,47	-50.000,00	-2.043,47
SU 23	Summe Haushaltsrücklagen				0,00	0,00	0,00	0,00	0,00	0,00
SA00	Nettoergebnis nach Zuw./Entn. Haushaltsrücklagen (Saldo 0 +/- SU23)				-52.043,47	-50.000,00	-2.043,47			
Investive Gebarung										
SU 33	Summe Einzahlungen investive Gebarung							0,00	0,00	0,00
SU 34	Summe Auszahlungen investive Gebarung							0,00	0,00	0,00
SA2	Saldo (2) Geldfluss aus der Investiven Gebarung (33 - 34)							0,00	0,00	0,00
SA3	Saldo (3) Nettofinanzierungssaldo (Saldo 1 + Saldo 2)							-52.043,47	-50.000,00	-2.043,47
Finanzierungstätigkeit										
SU 35	Summe Einzahlungen aus der Finanzierungstätigkeit							0,00	0,00	0,00
SU 36	Summe Auszahlungen aus der Finanzierungstätigkeit							0,00	0,00	0,00
SA4	Saldo (4) Geldfluss aus der Finanzierungstätigkeit (35 - 36)							0,00	0,00	0,00
SA5	Saldo (5) Geldfluss aus der voranschlagswirksamen Gebarung (Saldo 3 + Saldo 4)							-52.043,47	-50.000,00	-2.043,47
42	Freie Wohlfahrt									
429	Sonstige Einrichtungen und Maßnahmen									
429000	Sonstige Einrichtungen und Maßnahmen									
Operative Gebarung										
SU 21 / 31	Summe Erträge / Einzahlungen operative Gebarung				0,00	0,00	0,00	0,00	0,00	0,00
1/429000-729000	Altenbetreuung	2225	3225	24	1.310,20	1.600,00	-289,80	1.310,20	1.600,00	-289,80
SU 22 / 32	Summe Aufwendungen / Auszahlungen operative Gebarung				1.310,20	1.600,00	-289,80	1.310,20	1.600,00	-289,80
SA 0 / SA 1	(0) Nettoergebnis (21 - 22) / (1) Geldfluss operative Gebarung (31 - 32)				-1.310,20	-1.600,00	289,80	-1.310,20	-1.600,00	289,80
SU 23	Summe Haushaltsrücklagen				0,00	0,00	0,00	0,00	0,00	0,00
SA00	Nettoergebnis nach Zuw./Entn. Haushaltsrücklagen (Saldo 0 +/- SU23)				-1.310,20	-1.600,00	289,80			

	MVAG	MVAG	VCQU	Ergebnisrechnung			Finanzierungsrechnung			
				EH	FH		RA 2023	VA 2023	RA - VA	RA 2023
Investive Gebarung										
SU 33								0,00	0,00	0,00
SU 34								0,00	0,00	0,00
SA2								0,00	0,00	0,00
SA3								-1.310,20	-1.600,00	289,80
Finanzierungstätigkeit										
SU 35								0,00	0,00	0,00
SU 36								0,00	0,00	0,00
SA4								0,00	0,00	0,00
SA5								-1.310,20	-1.600,00	289,80
43 Jugendwohlfahrt										
439 Sonstige Einrichtungen und Maßnahmen										
439000 Sonstige Einrichtungen und Maßnahmen										
Operative Gebarung										
SU 21 / 31								0,00	0,00	0,00
1/439000-413000								600,00	300,00	300,00
1/439000-728000								130,00	400,00	-270,00
1/439000-751000								10.005,57	10.000,00	5,57
SU 22 / 32								10.735,57	10.700,00	35,57
SA 0 / SA 1								-10.735,57	-10.700,00	-35,57
SU 23								0,00	0,00	0,00
SA00								-10.735,57	-10.700,00	-35,57
Investive Gebarung										
SU 33								0,00	0,00	0,00
SU 34								0,00	0,00	0,00
SA2								0,00	0,00	0,00
SA3								-10.735,57	-10.700,00	-35,57
Finanzierungstätigkeit										
SU 35								0,00	0,00	0,00
SU 36								0,00	0,00	0,00
SA4								0,00	0,00	0,00
SA5								-10.735,57	-10.700,00	-35,57

		MVAG	MVAG	VCQU	Ergebnisrechnung			Finanzierungsrechnung		
		EH	FH		RA 2023	VA 2023	RA - VA	RA 2023	VA 2023	RA - VA
5 Gesundheit										
51	Gesundheitsdienst									
510	Medizinische Bereichsversorgung									
510000	Medizinische Bereichsversorgung									
Operative Gebarung										
SU 21 / 31	Summe Erträge / Einzahlungen operative Gebarung				0,00	0,00	0,00	0,00	0,00	0,00
1/510000-728000	Vergütung für ärztliche Angelegenheiten	2225	3225	24	193,88	200,00	-6,12	193,88	200,00	-6,12
1/510000-751000	Beitrag an Pensions- verband	2231	3231	26	1.104,46	1.200,00	-95,54	1.104,46	1.200,00	-95,54
SU 22 / 32	Summe Aufwendungen / Auszahlungen operative Gebarung				1.298,34	1.400,00	-101,66	1.298,34	1.400,00	-101,66
SA 0 / SA 1	(0) Nettoergebnis (21 - 22) / (1) Geldfluss operative Gebarung (31 – 32)				-1.298,34	-1.400,00	101,66	-1.298,34	-1.400,00	101,66
SU 23	Summe Haushaltsrücklagen				0,00	0,00	0,00	0,00	0,00	0,00
SA00	Nettoergebnis nach Zuw./Entn. Haushaltsrücklagen (Saldo 0 +/- SU23)				-1.298,34	-1.400,00	101,66			
Investive Gebarung										
SU 33	Summe Einzahlungen investive Gebarung							0,00	0,00	0,00
SU 34	Summe Auszahlungen investive Gebarung							0,00	0,00	0,00
SA2	Saldo (2) Geldfluss aus der Investiven Gebarung (33 – 34)							0,00	0,00	0,00
SA3	Saldo (3) Nettofinanzierungssaldo (Saldo 1 + Saldo 2)							-1.298,34	-1.400,00	101,66
Finanzierungstätigkeit										
SU 35	Summe Einzahlungen aus der Finanzierungstätigkeit							0,00	0,00	0,00
SU 36	Summe Auszahlungen aus der Finanzierungstätigkeit							0,00	0,00	0,00
SA4	Saldo (4) Geldfluss aus der Finanzierungstätigkeit (35 – 36)							0,00	0,00	0,00
SA5	Saldo (5) Geldfluss aus der voranschlagswirksamen Gebarung (Saldo 3 + Saldo 4)							-1.298,34	-1.400,00	101,66
516	Schulgesundheitsdienst									
516000	Schulgesundheitsdienst									
Operative Gebarung										
SU 21 / 31	Summe Erträge / Einzahlungen operative Gebarung				0,00	0,00	0,00	0,00	0,00	0,00
1/516000-728000	Schulkinderuntersuchung	2225	3225	24		200,00	-200,00		200,00	-200,00
SU 22 / 32	Summe Aufwendungen / Auszahlungen operative Gebarung				0,00	200,00	-200,00	0,00	200,00	-200,00
SA 0 / SA 1	(0) Nettoergebnis (21 - 22) / (1) Geldfluss operative Gebarung (31 – 32)				0,00	-200,00	200,00	0,00	-200,00	200,00
SU 23	Summe Haushaltsrücklagen				0,00	0,00	0,00	0,00	0,00	0,00
SA00	Nettoergebnis nach Zuw./Entn. Haushaltsrücklagen (Saldo 0 +/- SU23)				0,00	-200,00	200,00			
Investive Gebarung										
SU 33	Summe Einzahlungen investive Gebarung							0,00	0,00	0,00
SU 34	Summe Auszahlungen investive Gebarung							0,00	0,00	0,00
SA2	Saldo (2) Geldfluss aus der Investiven Gebarung (33 – 34)							0,00	0,00	0,00

		MVAG			Ergebnisrechnung			Finanzierungsrechnung		
		EH	FH	VCQU	RA 2023	VA 2023	RA - VA	RA 2023	VA 2023	RA - VA
SA3	Saldo (3) Nettofinanzierungssaldo (Saldo 1 + Saldo 2)							0,00	-200,00	200,00
Finanzierungstätigkeit										
SU 35	Summe Einzahlungen aus der Finanzierungstätigkeit							0,00	0,00	0,00
SU 36	Summe Auszahlungen aus der Finanzierungstätigkeit							0,00	0,00	0,00
SA4	Saldo (4) Geldfluss aus der Finanzierungstätigkeit (35 – 36)							0,00	0,00	0,00
SA5	Saldo (5) Geldfluss aus der voranschlagswirksamen Gebarung (Saldo 3 + Saldo 4)							0,00	-200,00	200,00
519 Sonstige Einrichtungen und Maßnahmen										
519100	COVID-Teststraße									
Operative Gebarung										
SU 21 / 31	Summe Erträge / Einzahlungen operative Gebarung				0,00	0,00	0,00	0,00	0,00	0,00
1/519100-722000	Rückersätze von Erträgen	2225	3225	24	2.299,00		2.299,00	2.299,00		2.299,00
SU 22 / 32	Summe Aufwendungen / Auszahlungen operative Gebarung				2.299,00	0,00	2.299,00	2.299,00	0,00	2.299,00
SA 0 / SA 1	(0) Nettoergebnis (21 - 22) / (1) Geldfluss operative Gebarung (31 – 32)				-2.299,00	0,00	-2.299,00	-2.299,00	0,00	-2.299,00
SU 23	Summe Haushaltsrücklagen				0,00	0,00	0,00	0,00	0,00	0,00
SA00	Nettoergebnis nach Zuw./Entn. Haushaltsrücklagen (Saldo 0 +/- SU23)				-2.299,00	0,00	-2.299,00			
Investive Gebarung										
SU 33	Summe Einzahlungen investive Gebarung							0,00	0,00	0,00
SU 34	Summe Auszahlungen investive Gebarung							0,00	0,00	0,00
SA2	Saldo (2) Geldfluss aus der Investiven Gebarung (33 – 34)							0,00	0,00	0,00
SA3	Saldo (3) Nettofinanzierungssaldo (Saldo 1 + Saldo 2)							-2.299,00	0,00	-2.299,00
Finanzierungstätigkeit										
SU 35	Summe Einzahlungen aus der Finanzierungstätigkeit							0,00	0,00	0,00
SU 36	Summe Auszahlungen aus der Finanzierungstätigkeit							0,00	0,00	0,00
SA4	Saldo (4) Geldfluss aus der Finanzierungstätigkeit (35 – 36)							0,00	0,00	0,00
SA5	Saldo (5) Geldfluss aus der voranschlagswirksamen Gebarung (Saldo 3 + Saldo 4)							-2.299,00	0,00	-2.299,00
52 Umweltschutz										
522	Reinhaltung der Luft									
522000	Reinhaltung der Luft Stromtankstelle									
Operative Gebarung										
2/522000+810000	Umsatzbeteiligung Stromtankstelle	2114	3114	13	624,37	200,00	424,37	624,37	200,00	424,37
2/522000+813000	Erträge aus der Auflösung von Investitionszuschüssen (Kapitaltransfers)	2127			66,67	100,00	-33,33			
SU 21 / 31	Summe Erträge / Einzahlungen operative Gebarung				691,04	300,00	391,04	624,37	200,00	424,37
1/522000-600000	Stromkosten	2222	3222	24	1.070,45	1.800,00	-729,55	1.070,45	1.800,00	-729,55

	MVAG	MVAG VCQU		Ergebnisrechnung			Finanzierungsrechnung		
		EH	FH	RA 2023	VA 2023	RA - VA	RA 2023	VA 2023	RA - VA
1/522000-680000	Planmäßige Abschreibung	2226		442,13	400,00	42,13			
SU 22 / 32	Summe Aufwendungen / Auszahlungen operative Gebarung			1.512,58	2.200,00	-687,42	1.070,45	1.800,00	-729,55
SA 0 / SA 1	(0) Nettoergebnis (21 - 22) / (1) Geldfluss operative Gebarung (31 - 32)			-821,54	-1.900,00	1.078,46	-446,08	-1.600,00	1.153,92
SU 23	Summe Haushaltsrücklagen			0,00	0,00	0,00	0,00	0,00	0,00
SA00	Nettoergebnis nach Zuw./Entn. Haushaltsrücklagen (Saldo 0 +/- SU23)			-821,54	-1.900,00	1.078,46			
Investive Gebarung									
SU 33	Summe Einzahlungen investive Gebarung						0,00	0,00	0,00
SU 34	Summe Auszahlungen investive Gebarung						0,00	0,00	0,00
SA2	Saldo (2) Geldfluss aus der Investiven Gebarung (33 - 34)						0,00	0,00	0,00
SA3	Saldo (3) Nettofinanzierungssaldo (Saldo 1 + Saldo 2)						-446,08	-1.600,00	1.153,92
Finanzierungstätigkeit									
SU 35	Summe Einzahlungen aus der Finanzierungstätigkeit						0,00	0,00	0,00
SU 36	Summe Auszahlungen aus der Finanzierungstätigkeit						0,00	0,00	0,00
SA4	Saldo (4) Geldfluss aus der Finanzierungstätigkeit (35 - 36)						0,00	0,00	0,00
SA5	Saldo (5) Geldfluss aus der voranschlagswirksamen Gebarung (Saldo 3 + Saldo 4)						-446,08	-1.600,00	1.153,92
53 Rettungs- und Warndienste									
530 Rettungsdienste									
530100 Rettungsdienste									
Operative Gebarung									
SU 21 / 31	Summe Erträge / Einzahlungen operative Gebarung			0,00	0,00	0,00	0,00	0,00	0,00
1/530100-757000	Beitrag an Berg- und Wasserrettung	2234	3234 27	500,00	500,00		500,00	500,00	
SU 22 / 32	Summe Aufwendungen / Auszahlungen operative Gebarung			500,00	500,00	0,00	500,00	500,00	0,00
SA 0 / SA 1	(0) Nettoergebnis (21 - 22) / (1) Geldfluss operative Gebarung (31 - 32)			-500,00	-500,00	0,00	-500,00	-500,00	0,00
SU 23	Summe Haushaltsrücklagen			0,00	0,00	0,00	0,00	0,00	0,00
SA00	Nettoergebnis nach Zuw./Entn. Haushaltsrücklagen (Saldo 0 +/- SU23)			-500,00	-500,00	0,00			
Investive Gebarung									
SU 33	Summe Einzahlungen investive Gebarung						0,00	0,00	0,00
SU 34	Summe Auszahlungen investive Gebarung						0,00	0,00	0,00
SA2	Saldo (2) Geldfluss aus der Investiven Gebarung (33 - 34)						0,00	0,00	0,00
SA3	Saldo (3) Nettofinanzierungssaldo (Saldo 1 + Saldo 2)						-500,00	-500,00	0,00
Finanzierungstätigkeit									
SU 35	Summe Einzahlungen aus der Finanzierungstätigkeit						0,00	0,00	0,00
SU 36	Summe Auszahlungen aus der Finanzierungstätigkeit						0,00	0,00	0,00
SA4	Saldo (4) Geldfluss aus der Finanzierungstätigkeit (35 - 36)						0,00	0,00	0,00
SA5	Saldo (5) Geldfluss aus der voranschlagswirksamen Gebarung (Saldo 3 + Saldo 4)						-500,00	-500,00	0,00

	MVAG EH	MVAG FH	VCQU	Ergebnisrechnung			Finanzierungsrechnung			
				RA 2023	VA 2023	RA - VA	RA 2023	VA 2023	RA - VA	
56	Krankenanstalten anderer Rechtsträger									
562	Sprengelbeiträge									
562000	Beiträge der Gemeinden zum Kranken-an.Sprengel									
Operative Gebarung										
SU 21 / 31	Summe Erträge / Einzahlungen operative Gebarung			0,00	0,00	0,00	0,00	0,00	0,00	
1/562000-752000	Sprengelbeitrag NÖKAS	2231	3231	26	83.070,03	88.000,00	-4.929,97	83.070,03	88.000,00	-4.929,97
	(Zweckaufwand)									
SU 22 / 32	Summe Aufwendungen / Auszahlungen operative Gebarung				83.070,03	88.000,00	-4.929,97	83.070,03	88.000,00	-4.929,97
SA 0 / SA 1	(0) Nettoergebnis (21 - 22) / (1) Geldfluss operative Gebarung (31 - 32)				-83.070,03	-88.000,00	4.929,97	-83.070,03	-88.000,00	4.929,97
SU 23	Summe Haushaltsrücklagen				0,00	0,00	0,00	0,00	0,00	0,00
SA00	Nettoergebnis nach Zuw./Entn. Haushaltsrücklagen (Saldo 0 +/- SU23)				-83.070,03	-88.000,00	4.929,97			
Investive Gebarung										
SU 33	Summe Einzahlungen investive Gebarung							0,00	0,00	0,00
SU 34	Summe Auszahlungen investive Gebarung							0,00	0,00	0,00
SA2	Saldo (2) Geldfluss aus der Investiven Gebarung (33 - 34)							0,00	0,00	0,00
SA3	Saldo (3) Nettofinanzierungssaldo (Saldo 1 + Saldo 2)							-83.070,03	-88.000,00	4.929,97
Finanzierungstätigkeit										
SU 35	Summe Einzahlungen aus der Finanzierungstätigkeit							0,00	0,00	0,00
SU 36	Summe Auszahlungen aus der Finanzierungstätigkeit							0,00	0,00	0,00
SA4	Saldo (4) Geldfluss aus der Finanzierungstätigkeit (35 - 36)							0,00	0,00	0,00
SA5	Saldo (5) Geldfluss aus der voranschlagswirksamen Gebarung (Saldo 3 + Saldo 4)							-83.070,03	-88.000,00	4.929,97
562100	Beiträge der Gemeinden zum Kranken-an.Sprengel									
Operative Gebarung										
SU 21 / 31	Summe Erträge / Einzahlungen operative Gebarung				0,00	0,00	0,00	0,00	0,00	0,00
1/562100-752000	NÖKAS-Verwaltungsaufwand	2231	3231	26	1,64		1,64	1,64		1,64
SU 22 / 32	Summe Aufwendungen / Auszahlungen operative Gebarung				1,64	0,00	1,64	1,64	0,00	1,64
SA 0 / SA 1	(0) Nettoergebnis (21 - 22) / (1) Geldfluss operative Gebarung (31 - 32)				-1,64	0,00	-1,64	-1,64	0,00	-1,64
SU 23	Summe Haushaltsrücklagen				0,00	0,00	0,00	0,00	0,00	0,00
SA00	Nettoergebnis nach Zuw./Entn. Haushaltsrücklagen (Saldo 0 +/- SU23)				-1,64	0,00	-1,64			
Investive Gebarung										
SU 33	Summe Einzahlungen investive Gebarung							0,00	0,00	0,00
SU 34	Summe Auszahlungen investive Gebarung							0,00	0,00	0,00
SA2	Saldo (2) Geldfluss aus der Investiven Gebarung (33 - 34)							0,00	0,00	0,00
SA3	Saldo (3) Nettofinanzierungssaldo (Saldo 1 + Saldo 2)							-1,64	0,00	-1,64
Finanzierungstätigkeit										
SU 35	Summe Einzahlungen aus der Finanzierungstätigkeit							0,00	0,00	0,00

	MVAG	MVAG VCQU	Ergebnisrechnung			Finanzierungsrechnung				
			EH	FH	RA 2023	VA 2023	RA - VA	RA 2023	VA 2023	RA - VA
SU 36								0,00	0,00	0,00
								0,00	0,00	0,00
SA4								0,00	0,00	0,00
SA5								-1,64	0,00	-1,64

ENTWURF

		MVAG	MVAG	VCQU	Ergebnisrechnung			Finanzierungsrechnung		
		EH	FH		RA 2023	VA 2023	RA - VA	RA 2023	VA 2023	RA - VA
6 Straßen- und Wasserbau, Verkehr										
61	Straßenbau									
612	Gemeindestraßen									
612000	Gemeindestraßen									
Operative Gebarung										
SU 21 / 31	Summe Erträge / Einzahlungen operative Gebarung				0,00	0,00	0,00	0,00	0,00	0,00
1/612000-413000	Hausnummertafeln	2221	3221	23		100,00	-100,00		100,00	-100,00
1/612000-611000	Instandhaltung d. Gde. Straßen u. Brücken	2224	3224	24	8.240,76	15.000,00	-6.759,24	8.240,76	15.000,00	-6.759,24
1/612000-680000	Planmäßige Abschreibung	2226			26.805,76	26.800,00	5,76			
SU 22 / 32	Summe Aufwendungen / Auszahlungen operative Gebarung				35.046,52	41.900,00	-6.853,48	8.240,76	15.100,00	-6.859,24
SA 0 / SA 1	(0) Nettoergebnis (21 - 22) / (1) Geldfluss operative Gebarung (31 - 32)				-35.046,52	-41.900,00	6.853,48	-8.240,76	-15.100,00	6.859,24
SU 23	Summe Haushaltsrücklagen				0,00	0,00	0,00	0,00	0,00	0,00
SA00	Nettoergebnis nach Zuw./Entn. Haushaltsrücklagen (Saldo 0 +/- SU23)				-35.046,52	-41.900,00	6.853,48			
Investive Gebarung										
SU 33	Summe Einzahlungen investive Gebarung							0,00	0,00	0,00
SU 34	Summe Auszahlungen investive Gebarung							0,00	0,00	0,00
SA2	Saldo (2) Geldfluss aus der Investiven Gebarung (33 - 34)							0,00	0,00	0,00
SA3	Saldo (3) Nettofinanzierungssaldo (Saldo 1 + Saldo 2)							-8.240,76	-15.100,00	6.859,24
Finanzierungstätigkeit										
SU 35	Summe Einzahlungen aus der Finanzierungstätigkeit							0,00	0,00	0,00
SU 36	Summe Auszahlungen aus der Finanzierungstätigkeit							0,00	0,00	0,00
SA4	Saldo (4) Geldfluss aus der Finanzierungstätigkeit (35 - 36)							0,00	0,00	0,00
SA5	Saldo (5) Geldfluss aus der voranschlagswirksamen Gebarung (Saldo 3 + Saldo 4)							-8.240,76	-15.100,00	6.859,24
612100	Straßenbau Florkogel, Kirchenvorplatz und Heugraben									
Operative Gebarung										
2/612100+813000	Erträge aus der Auflösung von Investitionszuschüssen (Kapitaltransfers)	2127			964,48	1.000,00	-35,52			
6/612100+829910	Sonstige Erträge	2116	3116	1 18		15.000,00	-15.000,00		15.000,00	-15.000,00
SU 21 / 31	Summe Erträge / Einzahlungen operative Gebarung				964,48	16.000,00	-15.035,52	0,00	15.000,00	-15.000,00
1/612100-680000	Planmäßige Abschreibung	2226			4.982,29	5.000,00	-17,71			
5/612100-729910	Rückführung in OP	2225	3225	1 24	4.275,00	15.000,00	-10.725,00	4.275,00	15.000,00	-10.725,00
SU 22 / 32	Summe Aufwendungen / Auszahlungen operative Gebarung				9.257,29	20.000,00	-10.742,71	4.275,00	15.000,00	-10.725,00
SA 0 / SA 1	(0) Nettoergebnis (21 - 22) / (1) Geldfluss operative Gebarung (31 - 32)				-8.292,81	-4.000,00	-4.292,81	-4.275,00	0,00	-4.275,00
SU 23	Summe Haushaltsrücklagen				0,00	0,00	0,00	0,00	0,00	0,00
SA00	Nettoergebnis nach Zuw./Entn. Haushaltsrücklagen (Saldo 0 +/- SU23)				-8.292,81	-4.000,00	-4.292,81			

	MVAG	MVAG	VCQU	Ergebnisrechnung			Finanzierungsrechnung			
				EH	FH		RA 2023	VA 2023	RA - VA	RA 2023
Investive Gebarung										
SU 33								0,00	0,00	0,00
SU 34								0,00	0,00	0,00
SA2								0,00	0,00	0,00
SA3								-4.275,00	0,00	-4.275,00
Finanzierungstätigkeit										
SU 35								0,00	0,00	0,00
SU 36								0,00	0,00	0,00
SA4								0,00	0,00	0,00
SA5								-4.275,00	0,00	-4.275,00
612120 Straßenbau										
Operative Gebarung										
SU 21 / 31								0,00	0,00	0,00
5/612120-729910								14.886,36	14.886,36	14.886,36
SU 22 / 32								14.886,36	0,00	14.886,36
SA 0 / SA 1								-14.886,36	0,00	-14.886,36
SU 23								0,00	0,00	0,00
SA00								-14.886,36	0,00	-14.886,36
Investive Gebarung										
SU 33								0,00	0,00	0,00
SU 34								0,00	0,00	0,00
SA2								0,00	0,00	0,00
SA3								-14.886,36	0,00	-14.886,36
Finanzierungstätigkeit										
SU 35								0,00	0,00	0,00
SU 36								0,00	0,00	0,00
SA4								0,00	0,00	0,00
SA5								-14.886,36	0,00	-14.886,36
612200 Panoramastraße										
Operative Gebarung										
2/612200+829910								4.275,00	15.000,00	-10.725,00
SU 21 / 31								4.275,00	15.000,00	-10.725,00
1/612200-774100								4.275,00	4.275,00	
SU 22 / 32								4.275,00	0,00	4.275,00
SA 0 / SA 1								0,00	15.000,00	-10.725,00

		MVAG			Ergebnisrechnung			Finanzierungsrechnung		
		EH	FH	VCQU	RA 2023	VA 2023	RA - VA	RA 2023	VA 2023	RA - VA
SU 23	Summe Haushaltsrücklagen				0,00	0,00	0,00	0,00	0,00	0,00
SA00	Nettoergebnis nach Zuw./Entn. Haushaltsrücklagen (Saldo 0 +/- SU23)				0,00	15.000,00	-15.000,00			
Investive Gebarung										
SU 33	Summe Einzahlungen investive Gebarung							0,00	0,00	0,00
1/612200-774100	Interessentenbeitrag Panoramastraße		3431	43				4.275,00		4.275,00
SU 34	Summe Auszahlungen investive Gebarung							4.275,00	0,00	4.275,00
SA2	Saldo (2) Geldfluss aus der Investiven Gebarung (33 – 34)							-4.275,00	0,00	-4.275,00
SA3	Saldo (3) Nettofinanzierungssaldo (Saldo 1 + Saldo 2)							0,00	15.000,00	-15.000,00
Finanzierungstätigkeit										
SU 35	Summe Einzahlungen aus der Finanzierungstätigkeit							0,00	0,00	0,00
SU 36	Summe Auszahlungen aus der Finanzierungstätigkeit							0,00	0,00	0,00
SA4	Saldo (4) Geldfluss aus der Finanzierungstätigkeit (35 – 36)							0,00	0,00	0,00
SA5	Saldo (5) Geldfluss aus der voranschlagswirksamen Gebarung (Saldo 3 + Saldo 4)							0,00	15.000,00	-15.000,00
63 Schutzwasserbau										
633 Wildbachverbauung										
633000 Wildbachverbauung										
Operative Gebarung										
2/633000+816000	Kostenbeiträge (Kostenersätze) für sonstige Leistungen	2114	3114	13		5.000,00	-5.000,00		5.000,00	-5.000,00
SU 21 / 31	Summe Erträge / Einzahlungen operative Gebarung				0,00	5.000,00	-5.000,00	0,00	5.000,00	-5.000,00
1/633000-613000	Wildbachverbauung	2224	3224	24		10.000,00	-10.000,00		10.000,00	-10.000,00
SU 22 / 32	Summe Aufwendungen / Auszahlungen operative Gebarung				0,00	10.000,00	-10.000,00	0,00	10.000,00	-10.000,00
SA 0 / SA 1	(0) Nettoergebnis (21 - 22) / (1) Geldfluss operative Gebarung (31 – 32)				0,00	-5.000,00	5.000,00	0,00	-5.000,00	5.000,00
SU 23	Summe Haushaltsrücklagen				0,00	0,00	0,00	0,00	0,00	0,00
SA00	Nettoergebnis nach Zuw./Entn. Haushaltsrücklagen (Saldo 0 +/- SU23)				0,00	-5.000,00	5.000,00			
Investive Gebarung										
SU 33	Summe Einzahlungen investive Gebarung							0,00	0,00	0,00
SU 34	Summe Auszahlungen investive Gebarung							0,00	0,00	0,00
SA2	Saldo (2) Geldfluss aus der Investiven Gebarung (33 – 34)							0,00	0,00	0,00
SA3	Saldo (3) Nettofinanzierungssaldo (Saldo 1 + Saldo 2)							0,00	-5.000,00	5.000,00
Finanzierungstätigkeit										
SU 35	Summe Einzahlungen aus der Finanzierungstätigkeit							0,00	0,00	0,00
SU 36	Summe Auszahlungen aus der Finanzierungstätigkeit							0,00	0,00	0,00
SA4	Saldo (4) Geldfluss aus der Finanzierungstätigkeit (35 – 36)							0,00	0,00	0,00
SA5	Saldo (5) Geldfluss aus der voranschlagswirksamen Gebarung (Saldo 3 + Saldo 4)							0,00	-5.000,00	5.000,00

		MVAG	MVAG	VCQU	Ergebnisrechnung			Finanzierungsrechnung		
		EH	FH		RA 2023	VA 2023	RA - VA	RA 2023	VA 2023	RA - VA
64	Straßenverkehr									
640	Einrichtungen und Maßnahmen nach der Straßenverkehrsordnung									
640000	Einrichtungen und Maßnahmen nach der STVO									
Operative Gebarung										
2/640000+868000	Gemeindestraßenstrafen	2124	3124	16		100,00	-100,00		100,00	-100,00
SU 21 / 31	Summe Erträge / Einzahlungen operative Gebarung				0,00	100,00	-100,00	0,00	100,00	-100,00
1/640000-680000	Planmäßige Abschreibung	2226			669,94	700,00	-30,06			
SU 22 / 32	Summe Aufwendungen / Auszahlungen operative Gebarung				669,94	700,00	-30,06	0,00	0,00	0,00
SA 0 / SA 1	(0) Nettoergebnis (21 - 22) / (1) Geldfluss operative Gebarung (31 - 32)				-669,94	-600,00	-69,94	0,00	100,00	-100,00
SU 23	Summe Haushaltsrücklagen				0,00	0,00	0,00	0,00	0,00	0,00
SA00	Nettoergebnis nach Zuw./Entn. Haushaltsrücklagen (Saldo 0 +/- SU23)				-669,94	-600,00	-69,94			
Investive Gebarung										
SU 33	Summe Einzahlungen investive Gebarung							0,00	0,00	0,00
SU 34	Summe Auszahlungen investive Gebarung							0,00	0,00	0,00
SA2	Saldo (2) Geldfluss aus der Investiven Gebarung (33 - 34)							0,00	0,00	0,00
SA3	Saldo (3) Nettofinanzierungssaldo (Saldo 1 + Saldo 2)							0,00	100,00	-100,00
Finanzierungstätigkeit										
SU 35	Summe Einzahlungen aus der Finanzierungstätigkeit							0,00	0,00	0,00
SU 36	Summe Auszahlungen aus der Finanzierungstätigkeit							0,00	0,00	0,00
SA4	Saldo (4) Geldfluss aus der Finanzierungstätigkeit (35 - 36)							0,00	0,00	0,00
SA5	Saldo (5) Geldfluss aus der voranschlagswirksamen Gebarung (Saldo 3 + Saldo 4)							0,00	100,00	-100,00

		MVAG	MVAG	VCQU	Ergebnisrechnung			Finanzierungsrechnung		
		EH	FH		RA 2023	VA 2023	RA - VA	RA 2023	VA 2023	RA - VA
7 Wirtschaftsförderung										
71	Grundlagenverbesserung in der Land- und Forstwirtschaft									
710	Land- und forstwirtschaftlicher Wegebau									
710000	Land- und forstwirt. Wegebau									
Operative Gebarung										
2/710000+813000	Erträge aus der Auflösung von Investitionszuschüssen (Kapitaltransfers)	2127			10.786,38	7.900,00	2.886,38			
6/710000+829910	Zuführung vom Haushaltspotential	2116	3116	1 18	31.292,97	13.800,00	17.492,97	31.292,97	13.800,00	17.492,97
6/710000+871000	Bedarfszuweisung	2121	3121	1 33	5.625,00	5.600,00	25,00	5.625,00	5.600,00	25,00
SU 21 / 31	Summe Erträge / Einzahlungen operative Gebarung				47.704,35	27.300,00	20.404,35	36.917,97	19.400,00	17.517,97
1/710000-680000	Planmäßige Abschreibung	2226			109.834,51	95.100,00	14.734,51			
1/710000-729910	Zuführung zu Vorhaben 7100	2225	3225	24	31.292,97	13.800,00	17.492,97	31.292,97	13.800,00	17.492,97
SU 22 / 32	Summe Aufwendungen / Auszahlungen operative Gebarung				141.127,48	108.900,00	32.227,48	31.292,97	13.800,00	17.492,97
SA 0 / SA 1	(0) Nettoergebnis (21 - 22) / (1) Geldfluss operative Gebarung (31 - 32)				-93.423,13	-81.600,00	-11.823,13	5.625,00	5.600,00	25,00
SU 23	Summe Haushaltsrücklagen				0,00	0,00	0,00	0,00	0,00	0,00
SA00	Nettoergebnis nach Zuw./Entn. Haushaltsrücklagen (Saldo 0 +/- SU23)				-93.423,13	-81.600,00	-11.823,13			
Investive Gebarung										
6/710000+301000	Landesbeitrag Agrarbezirksbehörde		3331	1 33				32.750,08	5.600,00	27.150,08
6/710000+307000	Interessentenbeiträge		3334	1 34				28.227,26		28.227,26
SU 33	Summe Einzahlungen investive Gebarung							60.977,34	5.600,00	55.377,34
5/710000-002000	Güterwegebau		3412	1 40				27.316,63	25.000,00	2.316,63
SU 34	Summe Auszahlungen investive Gebarung							27.316,63	25.000,00	2.316,63
SA2	Saldo (2) Geldfluss aus der Investiven Gebarung (33 - 34)							33.660,71	-19.400,00	53.060,71
SA3	Saldo (3) Nettofinanzierungssaldo (Saldo 1 + Saldo 2)							39.285,71	-13.800,00	53.085,71
Finanzierungstätigkeit										
SU 35	Summe Einzahlungen aus der Finanzierungstätigkeit							0,00	0,00	0,00
SU 36	Summe Auszahlungen aus der Finanzierungstätigkeit							0,00	0,00	0,00
SA4	Saldo (4) Geldfluss aus der Finanzierungstätigkeit (35 - 36)							0,00	0,00	0,00
SA5	Saldo (5) Geldfluss aus der voranschlagswirksamen Gebarung (Saldo 3 + Saldo 4)							39.285,71	-13.800,00	53.085,71
710200	Land- und forstwirtschaftlicher Wegebau									
Operative Gebarung										
6/710200+829910	Zuführung von Vorhaben 6121	2116	3116	1 18	14.886,36		14.886,36	14.886,36		14.886,36
SU 21 / 31	Summe Erträge / Einzahlungen operative Gebarung				14.886,36	0,00	14.886,36	14.886,36	0,00	14.886,36
SU 22 / 32	Summe Aufwendungen / Auszahlungen operative Gebarung				0,00	0,00	0,00	0,00	0,00	0,00
SA 0 / SA 1	(0) Nettoergebnis (21 - 22) / (1) Geldfluss operative Gebarung (31 - 32)				14.886,36	0,00	14.886,36	14.886,36	0,00	14.886,36
SU 23	Summe Haushaltsrücklagen				0,00	0,00	0,00	0,00	0,00	0,00

		MVAG			Ergebnisrechnung			Finanzierungsrechnung		
		EH	FH	VCQU	RA 2023	VA 2023	RA - VA	RA 2023	VA 2023	RA - VA
77	Förderung des Fremdenverkehrs									
771	Maßnahmen zur Förderung des Fremdenverkehrs									
771000	Maßnahmen zur Förderung des FV									
Operative Gebarung										
2/771000+816000	Kostenbeiträge	2114	3114	13	1.305,94	500,00	805,94	1.305,94	500,00	805,94
SU 21 / 31	Summe Erträge / Einzahlungen operative Gebarung				1.305,94	500,00	805,94	1.305,94	500,00	805,94
1/771000-457000	Prospekte	2221	3221	23	1.524,05	2.500,00	-975,95	1.524,05	2.500,00	-975,95
1/771000-614000	Instandhaltung - Bahnhof	2224	3224	24	5.316,27	5.500,00	-183,73	5.316,27	5.500,00	-183,73
1/771000-630000	Versandkosten Prospekte	2222	3222	24		500,00	-500,00		500,00	-500,00
1/771000-680000	Planmäßige Abschreibung	2226			264,17		264,17			
1/771000-728000	Inserationen und dgl.	2225	3225	24	13.371,46	15.000,00	-1.628,54	10.016,88	15.000,00	-4.983,12
1/771000-757000	Beiträge an FV-Vereine und Verschönerungsver.	2234	3234	27	20.178,19	19.000,00	1.178,19	20.178,19	19.000,00	1.178,19
SU 22 / 32	Summe Aufwendungen / Auszahlungen operative Gebarung				40.654,14	42.500,00	-1.845,86	37.035,39	42.500,00	-5.464,61
SA 0 / SA 1	(0) Nettoergebnis (21 - 22) / (1) Geldfluss operative Gebarung (31 - 32)				-39.348,20	-42.000,00	2.651,80	-35.729,45	-42.000,00	6.270,55
SU 23	Summe Haushaltsrücklagen				0,00	0,00	0,00	0,00	0,00	0,00
SA00	Nettoergebnis nach Zuw./Entn. Haushaltsrücklagen (Saldo 0 +/- SU23)				-39.348,20	-42.000,00	2.651,80			
Investive Gebarung										
SU 33	Summe Einzahlungen investive Gebarung							0,00	0,00	0,00
1/771000-042000	Amts-, Betriebs- und Geschäftsausstattung		3415	2 41				2.113,39		2.113,39
SU 34	Summe Auszahlungen investive Gebarung							2.113,39	0,00	2.113,39
SA2	Saldo (2) Geldfluss aus der Investiven Gebarung (33 - 34)							-2.113,39	0,00	-2.113,39
SA3	Saldo (3) Nettofinanzierungssaldo (Saldo 1 + Saldo 2)							-37.842,84	-42.000,00	4.157,16
Finanzierungstätigkeit										
SU 35	Summe Einzahlungen aus der Finanzierungstätigkeit							0,00	0,00	0,00
SU 36	Summe Auszahlungen aus der Finanzierungstätigkeit							0,00	0,00	0,00
SA4	Saldo (4) Geldfluss aus der Finanzierungstätigkeit (35 - 36)							0,00	0,00	0,00
SA5	Saldo (5) Geldfluss aus der voranschlagswirksamen Gebarung (Saldo 3 + Saldo 4)							-37.842,84	-42.000,00	4.157,16

	MVAG	MVAG	VCQU	Ergebnisrechnung			Finanzierungsrechnung			
				EH	FH		RA 2023	VA 2023	RA - VA	RA 2023
8 Dienstleistungen										
81	Öffentliche Einrichtungen (soweit nicht dem Abschnitt 85 zuzuordnen)									
812	WC-Anlagen									
812000	WC-Anlagen									
Operative Gebarung										
SU 21 / 31	Summe Erträge / Einzahlungen operative Gebarung			0,00	0,00	0,00	0,00	0,00	0,00	
1/812000-459000	Sonstige Verbrauchs- güter	2221	3221	23	28,92	300,00	-271,08	28,92	300,00	-271,08
1/812000-600000	Beleuchtung und Beheizung	2222	3222	24	686,85	1.500,00	-813,15	686,85	1.500,00	-813,15
1/812000-614000	Instandhaltung der Gebäude	2224	3224	24	337,74	1.000,00	-662,26	337,74	1.000,00	-662,26
1/812000-618000	Instandhaltung der Einrichtungen	2224	3224	24	343,95	400,00	-56,05	343,95	400,00	-56,05
1/812000-680000	Planmäßige Abschreibung	2226			603,60	600,00	3,60			
1/812000-711000	Gebühren für die Benützung von Gemeindeeinrichtungen und Anlagen gemäß FAG	2225	3225	24	182,76	600,00	-417,24	182,76	600,00	-417,24
SU 22 / 32	Summe Aufwendungen / Auszahlungen operative Gebarung				2.183,82	4.400,00	-2.216,18	1.580,22	3.800,00	-2.219,78
SA 0 / SA 1	(0) Nettoergebnis (21 - 22) / (1) Geldfluss operative Gebarung (31 - 32)				-2.183,82	-4.400,00	2.216,18	-1.580,22	-3.800,00	2.219,78
SU 23	Summe Haushaltsrücklagen				0,00	0,00	0,00	0,00	0,00	0,00
SA00	Nettoergebnis nach Zuw./Entn. Haushaltsrücklagen (Saldo 0 +/- SU23)				-2.183,82	-4.400,00	2.216,18			
Investive Gebarung										
SU 33	Summe Einzahlungen investive Gebarung							0,00	0,00	0,00
SU 34	Summe Auszahlungen investive Gebarung							0,00	0,00	0,00
SA2	Saldo (2) Geldfluss aus der Investiven Gebarung (33 - 34)							0,00	0,00	0,00
SA3	Saldo (3) Nettofinanzierungssaldo (Saldo 1 + Saldo 2)							-1.580,22	-3.800,00	2.219,78
Finanzierungstätigkeit										
SU 35	Summe Einzahlungen aus der Finanzierungstätigkeit							0,00	0,00	0,00
SU 36	Summe Auszahlungen aus der Finanzierungstätigkeit							0,00	0,00	0,00
SA4	Saldo (4) Geldfluss aus der Finanzierungstätigkeit (35 - 36)							0,00	0,00	0,00
SA5	Saldo (5) Geldfluss aus der voranschlagswirksamen Gebarung (Saldo 3 + Saldo 4)							-1.580,22	-3.800,00	2.219,78
814	Straßenreinigung									
814000	Straßenreinigung									
Operative Gebarung										
2/814000+816000	Interessentenbeiträge Schneeräumung	2114	3114	13	5.649,14	9.000,00	-3.350,86	5.649,14	9.000,00	-3.350,86
SU 21 / 31	Summe Erträge / Einzahlungen operative Gebarung				5.649,14	9.000,00	-3.350,86	5.649,14	9.000,00	-3.350,86
1/814000-728000	Sonstige Leistungs- entgelte (Schneeräum.)	2225	3225	24	12.828,64	16.000,00	-3.171,36	12.828,64	16.000,00	-3.171,36
SU 22 / 32	Summe Aufwendungen / Auszahlungen operative Gebarung				12.828,64	16.000,00	-3.171,36	12.828,64	16.000,00	-3.171,36

	MVAG	MVAG	VCQU	Ergebnisrechnung			Finanzierungsrechnung		
				EH	FH	RA 2023	VA 2023	RA - VA	RA 2023
SA 0 / SA 1	(0) Nettoergebnis (21 - 22) / (1) Geldfluss operative Gebarung (31 - 32)			-7.179,50	-7.000,00	-179,50	-7.179,50	-7.000,00	-179,50
SU 23	Summe Haushaltsrücklagen			0,00	0,00	0,00	0,00	0,00	0,00
SA00	Nettoergebnis nach Zuw./Entn. Haushaltsrücklagen (Saldo 0 +/- SU23)			-7.179,50	-7.000,00	-179,50			
Investive Gebarung									
SU 33	Summe Einzahlungen investive Gebarung						0,00	0,00	0,00
SU 34	Summe Auszahlungen investive Gebarung						0,00	0,00	0,00
SA2	Saldo (2) Geldfluss aus der Investiven Gebarung (33 - 34)						0,00	0,00	0,00
SA3	Saldo (3) Nettofinanzierungssaldo (Saldo 1 + Saldo 2)						-7.179,50	-7.000,00	-179,50
Finanzierungstätigkeit									
SU 35	Summe Einzahlungen aus der Finanzierungstätigkeit						0,00	0,00	0,00
SU 36	Summe Auszahlungen aus der Finanzierungstätigkeit						0,00	0,00	0,00
SA4	Saldo (4) Geldfluss aus der Finanzierungstätigkeit (35 - 36)						0,00	0,00	0,00
SA5	Saldo (5) Geldfluss aus der voranschlagswirksamen Gebarung (Saldo 3 + Saldo 4)						-7.179,50	-7.000,00	-179,50
815	Park- und Gartenanlagen, Kinderspielplätze								
815000	Park- u. Gartenanlagen (Kinderspielplätze)								
Operative Gebarung									
SU 21 / 31	Summe Erträge / Einzahlungen operative Gebarung			0,00	0,00	0,00	0,00	0,00	0,00
1/815000-400000	Geringwertige Wirtschaftsgüter (GWG)	2221	3221	23		2.000,00	-2.000,00	2.000,00	-2.000,00
1/815000-614000	Instandhaltung der Gebäude u. Anlagen	2224	3224	24	78,00	500,00	-422,00	78,00	500,00
1/815000-680000	Planmäßige Abschreibung	2226			500,00	500,00			
SU 22 / 32	Summe Aufwendungen / Auszahlungen operative Gebarung			578,00	3.000,00	-2.422,00	78,00	2.500,00	-2.422,00
SA 0 / SA 1	(0) Nettoergebnis (21 - 22) / (1) Geldfluss operative Gebarung (31 - 32)			-578,00	-3.000,00	2.422,00	-78,00	-2.500,00	2.422,00
SU 23	Summe Haushaltsrücklagen			0,00	0,00	0,00	0,00	0,00	0,00
SA00	Nettoergebnis nach Zuw./Entn. Haushaltsrücklagen (Saldo 0 +/- SU23)			-578,00	-3.000,00	2.422,00			
Investive Gebarung									
SU 33	Summe Einzahlungen investive Gebarung						0,00	0,00	0,00
SU 34	Summe Auszahlungen investive Gebarung						0,00	0,00	0,00
SA2	Saldo (2) Geldfluss aus der Investiven Gebarung (33 - 34)						0,00	0,00	0,00
SA3	Saldo (3) Nettofinanzierungssaldo (Saldo 1 + Saldo 2)						-78,00	-2.500,00	2.422,00
Finanzierungstätigkeit									
SU 35	Summe Einzahlungen aus der Finanzierungstätigkeit						0,00	0,00	0,00
SU 36	Summe Auszahlungen aus der Finanzierungstätigkeit						0,00	0,00	0,00
SA4	Saldo (4) Geldfluss aus der Finanzierungstätigkeit (35 - 36)						0,00	0,00	0,00
SA5	Saldo (5) Geldfluss aus der voranschlagswirksamen Gebarung (Saldo 3 + Saldo 4)						-78,00	-2.500,00	2.422,00

	MVAG	MVAG	VCQU	Ergebnisrechnung			Finanzierungsrechnung			
				EH	FH		RA 2023	VA 2023	RA - VA	RA 2023
816	Öffentliche Beleuchtung und öffentliche Uhren									
816000	Öffentliche Beleuchtung und Uhren									
Operative Gebarung										
SU 21 / 31	Summe Erträge / Einzahlungen operative Gebarung			0,00	0,00	0,00	0,00	0,00	0,00	
1/816000-600000	Stromverbrauch	2222	3222	24	10.502,99	17.000,00	-6.497,01	10.502,99	17.000,00	-6.497,01
1/816000-680000	Planmäßige Abschreibung	2226			4.903,45	4.200,00	703,45			
SU 22 / 32	Summe Aufwendungen / Auszahlungen operative Gebarung				15.406,44	21.200,00	-5.793,56	10.502,99	17.000,00	-6.497,01
SA 0 / SA 1	(0) Nettoergebnis (21 - 22) / (1) Geldfluss operative Gebarung (31 - 32)				-15.406,44	-21.200,00	5.793,56	-10.502,99	-17.000,00	6.497,01
SU 23	Summe Haushaltsrücklagen				0,00	0,00	0,00	0,00	0,00	0,00
SA00	Nettoergebnis nach Zuw./Entn. Haushaltsrücklagen (Saldo 0 +/- SU23)				-15.406,44	-21.200,00	5.793,56			
Investive Gebarung										
SU 33	Summe Einzahlungen investive Gebarung						0,00	0,00	0,00	
1/816000-050000	LED-Umstellung		3412	2	40			14.529,84	15.000,00	-470,16
SU 34	Summe Auszahlungen investive Gebarung						14.529,84	15.000,00	-470,16	
SA2	Saldo (2) Geldfluss aus der Investiven Gebarung (33 - 34)						-14.529,84	-15.000,00	470,16	
SA3	Saldo (3) Nettofinanzierungssaldo (Saldo 1 + Saldo 2)						-25.032,83	-32.000,00	6.967,17	
Finanzierungstätigkeit										
SU 35	Summe Einzahlungen aus der Finanzierungstätigkeit						0,00	0,00	0,00	
SU 36	Summe Auszahlungen aus der Finanzierungstätigkeit						0,00	0,00	0,00	
SA4	Saldo (4) Geldfluss aus der Finanzierungstätigkeit (35 - 36)						0,00	0,00	0,00	
SA5	Saldo (5) Geldfluss aus der voranschlagswirksamen Gebarung (Saldo 3 + Saldo 4)						-25.032,83	-32.000,00	6.967,17	
817	Friedhöfe (einschließlich Einsegnungshallen und Krematorien)									
817000	Friedhöfe (Aufbahnhalle)									
Operative Gebarung										
2/817000+811000	Mieten und Pachte	2115	3115	14	396,00	300,00	96,00	396,00	300,00	96,00
2/817000+852100	Leichenkammergebühren	2113	3113	12	1.150,00	500,00	650,00	1.150,00	500,00	650,00
SU 21 / 31	Summe Erträge / Einzahlungen operative Gebarung				1.546,00	800,00	746,00	1.546,00	800,00	746,00
1/817000-600000	Beleuchtung	2222	3222	24	332,00	700,00	-368,00	332,00	700,00	-368,00
1/817000-614000	Instandhaltung der Aufbahnhalle	2224	3224	24		2.000,00	-2.000,00		2.000,00	-2.000,00
1/817000-670000	Versicherungen	2222	3222	24	69,26	100,00	-30,74	69,26	100,00	-30,74
SU 22 / 32	Summe Aufwendungen / Auszahlungen operative Gebarung				401,26	2.800,00	-2.398,74	401,26	2.800,00	-2.398,74
SA 0 / SA 1	(0) Nettoergebnis (21 - 22) / (1) Geldfluss operative Gebarung (31 - 32)				1.144,74	-2.000,00	3.144,74	1.144,74	-2.000,00	3.144,74
SU 23	Summe Haushaltsrücklagen				0,00	0,00	0,00	0,00	0,00	0,00
SA00	Nettoergebnis nach Zuw./Entn. Haushaltsrücklagen (Saldo 0 +/- SU23)				1.144,74	-2.000,00	3.144,74			
Investive Gebarung										
SU 33	Summe Einzahlungen investive Gebarung						0,00	0,00	0,00	
SU 34	Summe Auszahlungen investive Gebarung						0,00	0,00	0,00	

		MVAG			Ergebnisrechnung			Finanzierungsrechnung		
		EH	FH	VCQU	RA 2023	VA 2023	RA - VA	RA 2023	VA 2023	RA - VA
SA2	Saldo (2) Geldfluss aus der Investiven Gebarung (33 – 34)							0,00	0,00	0,00
SA3	Saldo (3) Nettofinanzierungssaldo (Saldo 1 + Saldo 2)							1.144,74	-2.000,00	3.144,74
Finanzierungstätigkeit										
SU 35	Summe Einzahlungen aus der Finanzierungstätigkeit							0,00	0,00	0,00
SU 36	Summe Auszahlungen aus der Finanzierungstätigkeit							0,00	0,00	0,00
SA4	Saldo (4) Geldfluss aus der Finanzierungstätigkeit (35 – 36)							0,00	0,00	0,00
SA5	Saldo (5) Geldfluss aus der voranschlagswirksamen Gebarung (Saldo 3 + Saldo 4)							1.144,74	-2.000,00	3.144,74
82	Betriebsähnliche Einrichtungen und Betriebe									
820	Wirtschaftshöfe									
820000	Wirtschaftshof									
Operative Gebarung										
2/820000+816000	Kostenbeiträge (Kostensätze) für sonstige Leistungen	2114	3114	13	10.096,46	14.000,00	-3.903,54	10.096,46	14.000,00	-3.903,54
2/820000+817000	Erträge aus der Auflösung von sonstigen Rückstellungen	2117			19.405,66	6.200,00	13.205,66			
2/820000+827000	Personalkostensätze	2116	3116	18	3.840,84	2.000,00	1.840,84	3.840,84	2.000,00	1.840,84
SU 21 / 31	Summe Erträge / Einzahlungen operative Gebarung				33.342,96	22.200,00	11.142,96	13.937,30	16.000,00	-2.062,70
1/820000-400000	Geringwertige Wirtschaftsgüter (Arbeitskleidung, Werkzeug)	2221	3221	23	1.664,29	2.500,00	-835,71	1.418,88	2.500,00	-1.081,12
1/820000-451000	Beheizung	2221	3221	23	5.039,77	5.000,00	39,77	5.039,77	5.000,00	39,77
1/820000-452000	Treibstoffe	2221	3221	23	14.320,41	14.000,00	320,41	14.320,41	14.000,00	320,41
1/820000-459000	Sonstige Verbrauchs- güter	2221	3221	23	339,60	1.000,00	-660,40	269,17	1.000,00	-730,83
1/820000-511000	Bezüge VB	2211	3211	20	80.662,75	81.100,00	-437,25	80.662,75	81.100,00	-437,25
1/820000-523000	Geldbezüge der nicht ganzjährig beschäftigten Arbeiter	2211	3211	20	6.004,96	4.000,00	2.004,96	6.004,96	4.000,00	2.004,96
1/820000-565000	Mehrleistungs- entschädigung	2211	3211	20	12.965,75	8.000,00	4.965,75	12.965,75	8.000,00	4.965,75
1/820000-567000	Belohnungen und Geldaushilfen	2213	3213	20		1.000,00	-1.000,00		1.000,00	-1.000,00
1/820000-569000	Nebengebühren	2211	3211	20	479,17	600,00	-120,83	479,17	600,00	-120,83
1/820000-580000	DGB zum Ausgleichsf. für FBH	2212	3212	20	3.688,78	3.300,00	388,78	3.688,78	3.300,00	388,78
1/820000-582000	DGB zur Soz.Sicherheit KV-Beitrag	2212	3212	20	20.885,86	17.900,00	2.985,86	20.885,86	17.900,00	2.985,86
1/820000-591000	Dotierung von Rückstellungen für Abfertigungen	2214				1.300,00	-1.300,00			
1/820000-592000	Dotierung von Rückstellungen für Jubiläumswendungen	2214			5.703,94	800,00	4.903,94			
1/820000-600000	Strom	2222	3222	24	1.747,52	2.200,00	-452,48	1.747,52	2.200,00	-452,48
1/820000-614000	Instandhaltung der Gebäude	2224	3224	24	244,97	2.000,00	-1.755,03	244,97	2.000,00	-1.755,03
1/820000-616000	Instandhaltung der Maschinen	2224	3224	24	2.329,80	2.000,00	329,80	2.995,44	2.000,00	995,44
1/820000-617000	Instandhaltung der Fahrzeuge	2224	3224	24	12.054,90	5.000,00	7.054,90	9.573,96	5.000,00	4.573,96

		MVAG			Ergebnisrechnung			Finanzierungsrechnung		
		MVAG	MVAG	VCQU	RA 2023	VA 2023	RA - VA	RA 2023	VA 2023	RA - VA
		EH	FH							
1/820000-631000	Telekommunikationsdienste	2222	3222	24	392,40	500,00	-107,60	392,40	500,00	-107,60
1/820000-670000	Versicherung	2222	3222	24	9.722,23	9.000,00	722,23	9.722,23	9.000,00	722,23
1/820000-680000	Planmäßige Abschreibung	2226			11.032,97	11.000,00	32,97			
1/820000-705000	Operating Leasing	2223	3223	24	19.748,23	20.000,00	-251,77	19.748,23	20.000,00	-251,77
1/820000-710000	Steuern und Abgaben	2225	3225	24	407,72	400,00	7,72	407,72	400,00	7,72
1/820000-711000	Gebühren für die Benützung von Gemeindeeinrichtungen und Anlagen gemäß FAG	2225	3225	24	670,30	900,00	-229,70	670,30	900,00	-229,70
1/820000-724000	Reisegebühren	2225	3225	24	1.018,56	1.000,00	18,56	1.018,56	1.000,00	18,56
SU 22 / 32	Summe Aufwendungen / Auszahlungen operative Gebarung				211.124,88	194.500,00	16.624,88	192.256,83	181.400,00	10.856,83
SA 0 / SA 1	(0) Nettoergebnis (21 - 22) / (1) Geldfluss operative Gebarung (31 - 32)				-177.781,92	-172.300,00	-5.481,92	-178.319,53	-165.400,00	-12.919,53
SU 23	Summe Haushaltsrücklagen				0,00	0,00	0,00	0,00	0,00	0,00
SA00	Nettoergebnis nach Zuw./Entn. Haushaltsrücklagen (Saldo 0 +/- SU23)				-177.781,92	-172.300,00	-5.481,92			
Investive Gebarung										
SU 33	Summe Einzahlungen investive Gebarung							0,00	0,00	0,00
1/820000-030000	Werkzeuge und sonstige Erzeugungsmittel		3414	2 41					2.000,00	-2.000,00
SU 34	Summe Auszahlungen investive Gebarung							0,00	2.000,00	-2.000,00
SA2	Saldo (2) Geldfluss aus der Investiven Gebarung (33 - 34)							0,00	-2.000,00	2.000,00
SA3	Saldo (3) Nettofinanzierungssaldo (Saldo 1 + Saldo 2)							-178.319,53	-167.400,00	-10.919,53
Finanzierungstätigkeit										
SU 35	Summe Einzahlungen aus der Finanzierungstätigkeit							0,00	0,00	0,00
SU 36	Summe Auszahlungen aus der Finanzierungstätigkeit							0,00	0,00	0,00
SA4	Saldo (4) Geldfluss aus der Finanzierungstätigkeit (35 - 36)							0,00	0,00	0,00
SA5	Saldo (5) Geldfluss aus der voranschlagswirksamen Gebarung (Saldo 3 + Saldo 4)							-178.319,53	-167.400,00	-10.919,53
820100	Erweiterung Wirtschaftshof									
Operative Gebarung										
2/820100+861000	Transfers von Ländern, Landesfonds und Landeskammern	2121	3121	15		2.400,00	-2.400,00		2.400,00	-2.400,00
6/820100+871000	Kapitaltransfers aus Gemeinde- Bedarfszuweisungsmittel	2121	3121	1 33		30.000,00	-30.000,00		30.000,00	-30.000,00
SU 21 / 31	Summe Erträge / Einzahlungen operative Gebarung				0,00	32.400,00	-32.400,00	0,00	32.400,00	-32.400,00
1/820100-650000	Zinsen für Finanzschulden in Euro	2241	3241	25	2.313,29	2.400,00	-86,71	2.313,29	2.400,00	-86,71
SU 22 / 32	Summe Aufwendungen / Auszahlungen operative Gebarung				2.313,29	2.400,00	-86,71	2.313,29	2.400,00	-86,71
SA 0 / SA 1	(0) Nettoergebnis (21 - 22) / (1) Geldfluss operative Gebarung (31 - 32)				-2.313,29	30.000,00	-32.313,29	-2.313,29	30.000,00	-32.313,29
SU 23	Summe Haushaltsrücklagen				0,00	0,00	0,00	0,00	0,00	0,00
SA00	Nettoergebnis nach Zuw./Entn. Haushaltsrücklagen (Saldo 0 +/- SU23)				-2.313,29	30.000,00	-32.313,29			

	MVAG	MVAG	VCQU	Ergebnisrechnung			Finanzierungsrechnung			
				EH	FH		RA 2023	VA 2023	RA - VA	RA 2023
Investive Gebarung										
SU 33										
	Summe Einzahlungen investive Gebarung							0,00	0,00	0,00
5/820100-010000	Gebäude und Bauten		3413 1 40					3.445,14	150.000,00	-146.554,86
SU 34	Summe Auszahlungen investive Gebarung							3.445,14	150.000,00	-146.554,86
SA2	Saldo (2) Geldfluss aus der Investiven Gebarung (33 – 34)							-3.445,14	-150.000,00	146.554,86
SA3	Saldo (3) Nettofinanzierungssaldo (Saldo 1 + Saldo 2)							-5.758,43	-120.000,00	114.241,57
Finanzierungstätigkeit										
6/820100+346000	Investitionsdarlehen von Finanzunternehmen		3514 1 55					120.000,00	120.000,00	
SU 35	Summe Einzahlungen aus der Finanzierungstätigkeit							120.000,00	120.000,00	0,00
1/820100-346000	Investitionsdarlehen von Finanzunternehmen		3614 65					2.157,02		2.157,02
SU 36	Summe Auszahlungen aus der Finanzierungstätigkeit							2.157,02	0,00	2.157,02
SA4	Saldo (4) Geldfluss aus der Finanzierungstätigkeit (35 – 36)							117.842,98	120.000,00	-2.157,02
SA5	Saldo (5) Geldfluss aus der voranschlagswirksamen Gebarung (Saldo 3 + Saldo 4)							112.084,55	0,00	112.084,55
828	Sonstige Märkte									
828000	Sonstige Märkte									
Operative Gebarung										
2/828000+852000	Marktstandsgebühren		2113 3113 12						100,00	-100,00
SU 21 / 31	Summe Erträge / Einzahlungen operative Gebarung							0,00	100,00	-100,00
SU 22 / 32	Summe Aufwendungen / Auszahlungen operative Gebarung							0,00	0,00	0,00
SA 0 / SA 1	(0) Nettoergebnis (21 - 22) / (1) Geldfluss operative Gebarung (31 – 32)							0,00	100,00	-100,00
SU 23	Summe Haushaltsrücklagen							0,00	0,00	0,00
SA00	Nettoergebnis nach Zuw./Entn. Haushaltsrücklagen (Saldo 0 +/- SU23)							0,00	100,00	-100,00
Investive Gebarung										
SU 33	Summe Einzahlungen investive Gebarung							0,00	0,00	0,00
SU 34	Summe Auszahlungen investive Gebarung							0,00	0,00	0,00
SA2	Saldo (2) Geldfluss aus der Investiven Gebarung (33 – 34)							0,00	0,00	0,00
SA3	Saldo (3) Nettofinanzierungssaldo (Saldo 1 + Saldo 2)							0,00	100,00	-100,00
Finanzierungstätigkeit										
SU 35	Summe Einzahlungen aus der Finanzierungstätigkeit							0,00	0,00	0,00
SU 36	Summe Auszahlungen aus der Finanzierungstätigkeit							0,00	0,00	0,00
SA4	Saldo (4) Geldfluss aus der Finanzierungstätigkeit (35 – 36)							0,00	0,00	0,00
SA5	Saldo (5) Geldfluss aus der voranschlagswirksamen Gebarung (Saldo 3 + Saldo 4)							0,00	100,00	-100,00

		MVAG			Ergebnisrechnung			Finanzierungsrechnung		
		MVAG EH	MVAG FH	VCQU	RA 2023	VA 2023	RA - VA	RA 2023	VA 2023	RA - VA
83	Betriebsähnliche Einrichtungen und Betriebe (Fortsetzung)									
831	Freibäder									
831000	Freibäder									
	Operative Gebarung									
2/831000+808000	Eisverkauf	2116	3116	16	1.537,20	1.600,00	-62,80	1.537,20	1.600,00	-62,80
2/831000+808100	Getränkeverkauf	2116	3116	16	4.965,72	5.000,00	-34,28	4.965,72	5.000,00	-34,28
2/831000+808200	Speisenverkauf	2116	3116	16	2.273,47	2.500,00	-226,53	2.273,47	2.500,00	-226,53
2/831000+810000	Badebenutzungsgebühren	2114	3114	13	2.444,29	2.000,00	444,29	2.444,29	2.000,00	444,29
SU 21 / 31	Summe Erträge / Einzahlungen operative Gebarung				11.220,68	11.100,00	120,68	11.220,68	11.100,00	120,68
1/831000-400000	Geringwertige Wirtschaftsgüter (GWG)	2221	3221	23	252,33	500,00	-247,67	252,33	500,00	-247,67
1/831000-413000	Eiseinkauf	2221	3221	23	1.111,24	1.500,00	-388,76	1.111,24	1.500,00	-388,76
1/831000-413100	Getränkeeinkauf	2221	3221	23	2.559,89	2.500,00	59,89	2.559,89	2.500,00	59,89
1/831000-413200	Speiseneinkauf	2221	3221	23	1.744,20	2.000,00	-255,80	1.744,20	2.000,00	-255,80
1/831000-455000	Chemische Mittel	2221	3221	23	2.262,25	2.500,00	-237,75	2.262,25	2.500,00	-237,75
1/831000-521000	Bezüge der Badewärter	2211	3211	20	5.857,92	7.000,00	-1.142,08	5.857,92	7.000,00	-1.142,08
1/831000-580000	DGB zum Ausgleichs- fonds FBH	2212	3212	20		300,00	-300,00		300,00	-300,00
1/831000-582000	DGB zur sozialen Sicherheit	2212	3212	20	146,07	1.700,00	-1.553,93	146,07	1.700,00	-1.553,93
1/831000-600000	Strom	2222	3222	24	6.838,68	8.500,00	-1.661,32	6.838,68	8.500,00	-1.661,32
1/831000-614000	Instandhaltung der Gebäude	2224	3224	24		2.000,00	-2.000,00		2.000,00	-2.000,00
1/831000-618000	Instandhaltung der Einrichtung	2224	3224	24	63,69	1.000,00	-936,31	63,69	1.000,00	-936,31
1/831000-619000	Instandhaltung der Sonderanlagen	2224	3224	24	6.243,66	5.000,00	1.243,66	6.243,66	5.000,00	1.243,66
1/831000-640000	Steuerberatungskosten	2222	3222	24	1.115,50	800,00	315,50	1.115,50	800,00	315,50
1/831000-670000	Versicherungen	2222	3222	24	162,09	300,00	-137,91	162,09	300,00	-137,91
1/831000-680000	Planmäßige Abschreibung	2226			1.452,45	1.300,00	152,45			
1/831000-710000	Steuern und Abgaben	2225	3225	24	364,00	300,00	64,00	364,00	300,00	64,00
1/831000-711000	Gebühren für die Benützung von Gemeindeeinrichtungen und Anlagen gemäß FAG	2225	3225	24	2.711,08	2.000,00	711,08	2.711,08	2.000,00	711,08
SU 22 / 32	Summe Aufwendungen / Auszahlungen operative Gebarung				32.885,05	39.200,00	-6.314,95	31.432,60	37.900,00	-6.467,40
SA 0 / SA 1	(0) Nettoergebnis (21 - 22) / (1) Geldfluss operative Gebarung (31 - 32)				-21.664,37	-28.100,00	6.435,63	-20.211,92	-26.800,00	6.588,08
SU 23	Summe Haushaltsrücklagen				0,00	0,00	0,00	0,00	0,00	0,00
SA00	Nettoergebnis nach Zuw./Entn. Haushaltsrücklagen (Saldo 0 +/- SU23)				-21.664,37	-28.100,00	6.435,63			
	Investive Gebarung									
SU 33	Summe Einzahlungen investive Gebarung							0,00	0,00	0,00
SU 34	Summe Auszahlungen investive Gebarung							0,00	0,00	0,00
SA2	Saldo (2) Geldfluss aus der Investiven Gebarung (33 - 34)							0,00	0,00	0,00
SA3	Saldo (3) Nettofinanzierungssaldo (Saldo 1 + Saldo 2)							-20.211,92	-26.800,00	6.588,08

		MVAG			Ergebnisrechnung			Finanzierungsrechnung		
		EH	FH	VCQU	RA 2023	VA 2023	RA - VA	RA 2023	VA 2023	RA - VA
Finanzierungstätigkeit										
SU 35	Summe Einzahlungen aus der Finanzierungstätigkeit							0,00	0,00	0,00
SU 36	Summe Auszahlungen aus der Finanzierungstätigkeit							0,00	0,00	0,00
SA4	Saldo (4) Geldfluss aus der Finanzierungstätigkeit (35 – 36)							0,00	0,00	0,00
SA5	Saldo (5) Geldfluss aus der voranschlagswirksamen Gebarung (Saldo 3 + Saldo 4)							-20.211,92	-26.800,00	6.588,08
84 Liegenschaften, Wohn- und Geschäftsgebäude										
840 Grundbesitz										
840000 Grundbesitz										
Operative Gebarung										
2/840000+811000	Erlöse aus Verpachtungen	2115	3115	14	60,87	200,00	-139,13	60,87	200,00	-139,13
2/840000+891000	Sonstige Wertaufholungen / Bestandsvermehrungen am kurzfristigen und langfristigen Vermögen	2117			203,00		203,00			
SU 21 / 31	Summe Erträge / Einzahlungen operative Gebarung				263,87	200,00	63,87	60,87	200,00	-139,13
1/840000-710000	Steuern und Abgaben	2225	3225	24	250,56	400,00	-149,44	250,56	400,00	-149,44
SU 22 / 32	Summe Aufwendungen / Auszahlungen operative Gebarung				250,56	400,00	-149,44	250,56	400,00	-149,44
SA 0 / SA 1	(0) Nettoergebnis (21 - 22) / (1) Geldfluss operative Gebarung (31 – 32)				13,31	-200,00	213,31	-189,69	-200,00	10,31
SU 23	Summe Haushaltsrücklagen				0,00	0,00	0,00	0,00	0,00	0,00
SA00	Nettoergebnis nach Zuw./Entn. Haushaltsrücklagen (Saldo 0 +/- SU23)				13,31	-200,00	213,31			
Investive Gebarung										
2/840000+001000	Unbebaute Grundstücke		3312	30				5.445,00		5.445,00
SU 33	Summe Einzahlungen investive Gebarung							5.445,00	0,00	5.445,00
SU 34	Summe Auszahlungen investive Gebarung							0,00	0,00	0,00
SA2	Saldo (2) Geldfluss aus der Investiven Gebarung (33 – 34)							5.445,00	0,00	5.445,00
SA3	Saldo (3) Nettofinanzierungssaldo (Saldo 1 + Saldo 2)							5.255,31	-200,00	5.455,31
Finanzierungstätigkeit										
SU 35	Summe Einzahlungen aus der Finanzierungstätigkeit							0,00	0,00	0,00
SU 36	Summe Auszahlungen aus der Finanzierungstätigkeit							0,00	0,00	0,00
SA4	Saldo (4) Geldfluss aus der Finanzierungstätigkeit (35 – 36)							0,00	0,00	0,00
SA5	Saldo (5) Geldfluss aus der voranschlagswirksamen Gebarung (Saldo 3 + Saldo 4)							5.255,31	-200,00	5.455,31
842 Waldbesitz (soweit nicht bei 866)										
842000 Waldbesitz										
Operative Gebarung										
SU 21 / 31	Summe Erträge / Einzahlungen operative Gebarung				0,00	0,00	0,00	0,00	0,00	0,00
1/842000-610000	Pflege der Wald- grundstücke	2224	3224	24		800,00	-800,00		800,00	-800,00

		MVAG MVAG VCQU			Ergebnisrechnung			Finanzierungsrechnung		
		EH	FH		RA 2023	VA 2023	RA - VA	RA 2023	VA 2023	RA - VA
1/842000-710000	Steuern und Abgaben	2225	3225	24	17,20	100,00	-82,80	17,20	100,00	-82,80
SU 22 / 32	Summe Aufwendungen / Auszahlungen operative Gebarung				17,20	900,00	-882,80	17,20	900,00	-882,80
SA 0 / SA 1	(0) Nettoergebnis (21 - 22) / (1) Geldfluss operative Gebarung (31 - 32)				-17,20	-900,00	882,80	-17,20	-900,00	882,80
SU 23	Summe Haushaltsrücklagen				0,00	0,00	0,00	0,00	0,00	0,00
SA00	Nettoergebnis nach Zuw./Entn. Haushaltsrücklagen (Saldo 0 +/- SU23)				-17,20	-900,00	882,80			
Investive Gebarung										
SU 33	Summe Einzahlungen investive Gebarung							0,00	0,00	0,00
SU 34	Summe Auszahlungen investive Gebarung							0,00	0,00	0,00
SA2	Saldo (2) Geldfluss aus der Investiven Gebarung (33 - 34)							0,00	0,00	0,00
SA3	Saldo (3) Nettofinanzierungssaldo (Saldo 1 + Saldo 2)							-17,20	-900,00	882,80
Finanzierungstätigkeit										
SU 35	Summe Einzahlungen aus der Finanzierungstätigkeit							0,00	0,00	0,00
SU 36	Summe Auszahlungen aus der Finanzierungstätigkeit							0,00	0,00	0,00
SA4	Saldo (4) Geldfluss aus der Finanzierungstätigkeit (35 - 36)							0,00	0,00	0,00
SA5	Saldo (5) Geldfluss aus der voranschlagswirksamen Gebarung (Saldo 3 + Saldo 4)							-17,20	-900,00	882,80
85	Betriebe mit marktbestimmter Tätigkeit									
850	Betriebe der Wasserversorgung									
850000	Wasserversorgung									
Operative Gebarung										
2/850000+813000	Erträge aus der Auflösung von Investitionszuschüssen (Kapitaltransfers)	2127			1.221,35	1.200,00	21,35			
2/850000+852100	Bereitstellungsgebühr	2113	3113	12	9.520,00	9.500,00	20,00	9.430,00	9.500,00	-70,00
2/850000+852200	Wasserbezugsgebühren	2113	3113	12	16.055,07	16.000,00	55,07	15.349,70	16.000,00	-650,30
SU 21 / 31	Summe Erträge / Einzahlungen operative Gebarung				26.796,42	26.700,00	96,42	24.779,70	25.500,00	-720,30
1/850000-600000	Strom (Beleuchtung- Pumpwerke)	2222	3222	24	9.002,39	7.500,00	1.502,39	9.002,39	7.500,00	1.502,39
1/850000-618000	Instandhaltung der Wasserzähler	2224	3224	24	243,04	500,00	-256,96	243,04	500,00	-256,96
1/850000-619000	Instandhaltung der Sonderanlagen	2224	3224	24	1.924,10	5.000,00	-3.075,90	1.924,10	5.000,00	-3.075,90
1/850000-631000	Telefongebühren	2222	3222	24	334,00	500,00	-166,00	334,00	500,00	-166,00
1/850000-640000	Prüfungskosten	2222	3222	24	1.723,39	2.500,00	-776,61	1.738,03	2.500,00	-761,97
1/850000-650000	Kreditzinsen	2241	3241	25	6.370,16	7.200,00	-829,84	6.370,16	7.200,00	-829,84
1/850000-670000	Versicherungen	2222	3222	24	691,87	800,00	-108,13	691,87	800,00	-108,13
1/850000-680000	Planmäßige Abschreibung	2226			7.891,53	7.900,00	-8,47			
1/850000-711000	Gebühren für die Benützung von Gemeindeeinrichtungen und Anlagen gemäß FAG	2225	3225	24	507,30	600,00	-92,70	507,30	600,00	-92,70
1/850000-720000	Kostenbeiträge für Leistungen	2225	3225	24	3.076,82	3.000,00	76,82	3.076,82	3.000,00	76,82

		MVAG MVAG VCQU			Ergebnisrechnung			Finanzierungsrechnung		
		EH	FH		RA 2023	VA 2023	RA - VA	RA 2023	VA 2023	RA - VA
1/850000-724000	Reisegebühren	2225	3225	24	192,36	500,00	-307,64	192,36	500,00	-307,64
SU 22 / 32	Summe Aufwendungen / Auszahlungen operative Gebarung				31.956,96	36.000,00	-4.043,04	24.080,07	28.100,00	-4.019,93
SA 0 / SA 1	(0) Nettoergebnis (21 - 22) / (1) Geldfluss operative Gebarung (31 - 32)				-5.160,54	-9.300,00	4.139,46	699,63	-2.600,00	3.299,63
SU 23	Summe Haushaltsrücklagen				0,00	0,00	0,00	0,00	0,00	0,00
SA00	Nettoergebnis nach Zuw./Entn. Haushaltsrücklagen (Saldo 0 +/- SU23)				-5.160,54	-9.300,00	4.139,46			
Investive Gebarung										
2/850000+307000	Wasseranschlussgebühren		3334	34				220,69		220,69
SU 33	Summe Einzahlungen investive Gebarung							220,69	0,00	220,69
5/850000-004000	Wasser- u. Kanalisationsbauten		3412	1 40				3.723,92		3.723,92
SU 34	Summe Auszahlungen investive Gebarung							3.723,92	0,00	3.723,92
SA2	Saldo (2) Geldfluss aus der Investiven Gebarung (33 - 34)							-3.503,23	0,00	-3.503,23
SA3	Saldo (3) Nettofinanzierungssaldo (Saldo 1 + Saldo 2)							-2.803,60	-2.600,00	-203,60
Finanzierungstätigkeit										
SU 35	Summe Einzahlungen aus der Finanzierungstätigkeit							0,00	0,00	0,00
1/850000-346000	Tilgung von Darlehen		3614	65				5.454,63	7.600,00	-2.145,37
SU 36	Summe Auszahlungen aus der Finanzierungstätigkeit							5.454,63	7.600,00	-2.145,37
SA4	Saldo (4) Geldfluss aus der Finanzierungstätigkeit (35 - 36)							-5.454,63	-7.600,00	2.145,37
SA5	Saldo (5) Geldfluss aus der voranschlagswirksamen Gebarung (Saldo 3 + Saldo 4)							-8.258,23	-10.200,00	1.941,77
851	Betriebe der Abwasserbeseitigung									
851000	Abwasserbeseitigung									
Operative Gebarung										
2/851000+813000	Erträge aus der Auflösung von Investitionszuschüssen (Kapitaltransfers)	2127			38.033,76	38.000,00	33,76			
2/851000+852100	Kanalbenützungsgebühr	2113	3113	12	37.084,47	34.500,00	2.584,47	37.714,59	34.500,00	3.214,59
2/851000+860000	Zuwendung des Bundes WWF	2121	3121	15	34.897,04	34.900,00	-2,96	34.897,04	34.900,00	-2,96
SU 21 / 31	Summe Erträge / Einzahlungen operative Gebarung				110.015,27	107.400,00	2.615,27	72.611,63	69.400,00	3.211,63
1/851000-600000	Stromkosten	2222	3222	24	8.405,19	14.000,00	-5.594,81	8.405,19	14.000,00	-5.594,81
1/851000-614000	Instandhaltung der Gebäude	2224	3224	24		500,00	-500,00		500,00	-500,00
1/851000-619000	Instandhaltung der Sonderanlagen	2224	3224	24	10.837,31	4.000,00	6.837,31	9.693,36	4.000,00	5.693,36
1/851000-631000	Telefongebühren	2222	3222	24	434,51	600,00	-165,49	434,51	600,00	-165,49
1/851000-640000	Prüfungskosten	2222	3222	24	3.052,91	2.600,00	452,91	3.073,45	2.600,00	473,45
1/851000-650000	Kreditzinsen	2241	3241	25	6.913,30	9.600,00	-2.686,70	6.913,30	9.600,00	-2.686,70
1/851000-650100	Kreditzinsen	2241	3241	25	2.334,60	3.400,00	-1.065,40	2.334,60	3.400,00	-1.065,40
1/851000-650200	Kreditzinsen	2241	3241	25	2.989,48	4.900,00	-1.910,52	2.989,48	4.900,00	-1.910,52
1/851000-650400	Kreditzinsen BA Ellbogen	2241	3241	25	2.580,73	2.500,00	80,73	2.580,73	2.500,00	80,73
1/851000-670000	Versicherungen	2222	3222	24	2.399,66	2.400,00	-0,34	2.399,66	2.400,00	-0,34
1/851000-680000	Planmäßige Abschreibung	2226			46.273,05	44.600,00	1.673,05			

		MVAG MVAG VCQU			Ergebnisrechnung			Finanzierungsrechnung		
		EH	FH	VCQU	RA 2023	VA 2023	RA - VA	RA 2023	VA 2023	RA - VA
1/851000-710000	Steuern und Abgaben	2225	3225	24	10,75	100,00	-89,25	10,75	100,00	-89,25
1/851000-711000	Gebühren für die Benützung von Gemeindeeinrichtungen und Anlagen gemäß FAG	2225	3225	24	383,10	400,00	-16,90	383,10	400,00	-16,90
1/851000-720000	Kostenbeiträge für Leistungen	2225	3225	24	4.085,04	6.000,00	-1.914,96	4.085,04	6.000,00	-1.914,96
1/851000-724000	Reisegebühren	2225	3225	24	504,84	800,00	-295,16	504,84	800,00	-295,16
1/851000-728000	Entgelte für sonstige Leistungen	2225	3225	24		600,00	-600,00		600,00	-600,00
SU 22 / 32	Summe Aufwendungen / Auszahlungen operative Gebarung				91.204,47	97.000,00	-5.795,53	43.808,01	52.400,00	-8.591,99
SA 0 / SA 1	(0) Nettoergebnis (21 - 22) / (1) Geldfluss operative Gebarung (31 - 32)				18.810,80	10.400,00	8.410,80	28.803,62	17.000,00	11.803,62
SU 23	Summe Haushaltsrücklagen				0,00	0,00	0,00	0,00	0,00	0,00
SA00	Nettoergebnis nach Zuw./Entn. Haushaltsrücklagen (Saldo 0 +/- SU23)				18.810,80	10.400,00	8.410,80			
Investive Gebarung										
2/851000+300000	Kapitaltransfers von Bund, Bundesfonds und Bundeskammern		3331	33				33.645,48	33.700,00	-54,52
2/851000+307000	Kanalanschlussgebühren		3334	34					1.000,00	-1.000,00
SU 33	Summe Einzahlungen investive Gebarung							33.645,48	34.700,00	-1.054,52
SU 34	Summe Auszahlungen investive Gebarung							0,00	0,00	0,00
SA2	Saldo (2) Geldfluss aus der Investiven Gebarung (33 - 34)							33.645,48	34.700,00	-1.054,52
SA3	Saldo (3) Nettofinanzierungssaldo (Saldo 1 + Saldo 2)							62.449,10	51.700,00	10.749,10
Finanzierungstätigkeit										
SU 35	Summe Einzahlungen aus der Finanzierungstätigkeit							0,00	0,00	0,00
1/851000-346000	Tilgung von Darlehen		3614	65				35.454,90	35.500,00	-45,10
1/851000-346100	Tilgung von Bankdarlehen Turmkogel		3614	65				6.805,08	7.000,00	-194,92
1/851000-346200	Tilgung von Bankdarlehen Natterstal		3614	65				9.164,48	9.200,00	-35,52
1/851000-346400	Tilgung von Bankdarlehen BA Ellbogen		3614	65				3.502,03	4.400,00	-897,97
SU 36	Summe Auszahlungen aus der Finanzierungstätigkeit							54.926,49	56.100,00	-1.173,51
SA4	Saldo (4) Geldfluss aus der Finanzierungstätigkeit (35 - 36)							-54.926,49	-56.100,00	1.173,51
SA5	Saldo (5) Geldfluss aus der voranschlagswirksamen Gebarung (Saldo 3 + Saldo 4)							7.522,61	-4.400,00	11.922,61
851210	Abwasserbeseitigung BA Natterstal-Erweiterung									
Operative Gebarung										
SU 21 / 31	Summe Erträge / Einzahlungen operative Gebarung				0,00	0,00	0,00	0,00	0,00	0,00
1/851210-680000	Planmäßige Abschreibung	2226			137,84		137,84			
SU 22 / 32	Summe Aufwendungen / Auszahlungen operative Gebarung				137,84	0,00	137,84	0,00	0,00	0,00
SA 0 / SA 1	(0) Nettoergebnis (21 - 22) / (1) Geldfluss operative Gebarung (31 - 32)				-137,84	0,00	-137,84	0,00	0,00	0,00
SU 23	Summe Haushaltsrücklagen				0,00	0,00	0,00	0,00	0,00	0,00
SA00	Nettoergebnis nach Zuw./Entn. Haushaltsrücklagen (Saldo 0 +/- SU23)				-137,84	0,00	-137,84			
Investive Gebarung										
SU 33	Summe Einzahlungen investive Gebarung							0,00	0,00	0,00

		MVAG			Ergebnisrechnung			Finanzierungsrechnung		
		EH	FH	VCQU	RA 2023	VA 2023	RA - VA	RA 2023	VA 2023	RA - VA
1/851210-004000	Wasser- und Abwasserbauten und -anlagen		3412	2 40				12.918,03		12.918,03
SU 34	Summe Auszahlungen investive Gebarung							12.918,03	0,00	12.918,03
SA2	Saldo (2) Geldfluss aus der Investiven Gebarung (33 – 34)							-12.918,03	0,00	-12.918,03
SA3	Saldo (3) Nettofinanzierungssaldo (Saldo 1 + Saldo 2)							-12.918,03	0,00	-12.918,03
Finanzierungstätigkeit										
SU 35	Summe Einzahlungen aus der Finanzierungstätigkeit							0,00	0,00	0,00
SU 36	Summe Auszahlungen aus der Finanzierungstätigkeit							0,00	0,00	0,00
SA4	Saldo (4) Geldfluss aus der Finanzierungstätigkeit (35 – 36)							0,00	0,00	0,00
SA5	Saldo (5) Geldfluss aus der voranschlagswirksamen Gebarung (Saldo 3 + Saldo 4)							-12.918,03	0,00	-12.918,03
851500	ABA Leitungskataster									
Operative Gebarung										
SU 21 / 31	Summe Erträge / Einzahlungen operative Gebarung				0,00	0,00	0,00	0,00	0,00	0,00
SU 22 / 32	Summe Aufwendungen / Auszahlungen operative Gebarung				0,00	0,00	0,00	0,00	0,00	0,00
SA 0 / SA 1	(0) Nettoergebnis (21 - 22) / (1) Geldfluss operative Gebarung (31 – 32)				0,00	0,00	0,00	0,00	0,00	0,00
SU 23	Summe Haushaltsrücklagen				0,00	0,00	0,00	0,00	0,00	0,00
SA00	Nettoergebnis nach Zuw./Entn. Haushaltsrücklagen (Saldo 0 +/- SU23)				0,00	0,00	0,00			
Investive Gebarung										
SU 33	Summe Einzahlungen investive Gebarung							0,00	0,00	0,00
5/851500-070000	Aktivierungsfähige Rechte (immaterielle Vermögenswerte)		3411	1 42				22.613,10		22.613,10
SU 34	Summe Auszahlungen investive Gebarung							22.613,10	0,00	22.613,10
SA2	Saldo (2) Geldfluss aus der Investiven Gebarung (33 – 34)							-22.613,10	0,00	-22.613,10
SA3	Saldo (3) Nettofinanzierungssaldo (Saldo 1 + Saldo 2)							-22.613,10	0,00	-22.613,10
Finanzierungstätigkeit										
SU 35	Summe Einzahlungen aus der Finanzierungstätigkeit							0,00	0,00	0,00
SU 36	Summe Auszahlungen aus der Finanzierungstätigkeit							0,00	0,00	0,00
SA4	Saldo (4) Geldfluss aus der Finanzierungstätigkeit (35 – 36)							0,00	0,00	0,00
SA5	Saldo (5) Geldfluss aus der voranschlagswirksamen Gebarung (Saldo 3 + Saldo 4)							-22.613,10	0,00	-22.613,10
853	Betriebe für die Errichtung und Verwaltung von Wohn- und Geschäftsgebäuden									
853000	Wohn- und Geschäfts- gebäude									
Operative Gebarung										
2/853000+811000	Mieten u.Betriebskost. Ersätze	2115	3115	14	16.103,96	14.000,00	2.103,96	16.103,96	14.000,00	2.103,96
SU 21 / 31	Summe Erträge / Einzahlungen operative Gebarung				16.103,96	14.000,00	2.103,96	16.103,96	14.000,00	2.103,96
1/853000-600000	Stromkosten	2222	3222	24	96,03	600,00	-503,97	96,03	600,00	-503,97

		MVAG			Ergebnisrechnung			Finanzierungsrechnung		
		EH	FH	VCQU	RA 2023	VA 2023	RA - VA	RA 2023	VA 2023	RA - VA
1/853000-614000	Instandhaltung der Wohn- u. Geschäftsgeb.	2224	3224	24	11.291,92	3.000,00	8.291,92	11.291,92	3.000,00	8.291,92
1/853000-650000	Kreditzinsen	2241	3241	25	3.600,49	3.400,00	200,49	3.600,49	3.400,00	200,49
1/853000-670000	Versicherungen	2222	3222	24	989,80	1.500,00	-510,20	989,80	1.500,00	-510,20
1/853000-710000	Öffentliche Abgaben, ohne Gebühren gemäß FAG	2225	3225	24	30,15	100,00	-69,85	30,15	100,00	-69,85
1/853000-711000	Gebühren für die Benützung von Gemeindeeinrichtungen und Anlagen gemäß FAG	2225	3225	24	2.067,11	2.400,00	-332,89	2.067,11	2.400,00	-332,89
SU 22 / 32	Summe Aufwendungen / Auszahlungen operative Gebarung				18.075,50	11.000,00	7.075,50	18.075,50	11.000,00	7.075,50
SA 0 / SA 1	(0) Nettoergebnis (21 - 22) / (1) Geldfluss operative Gebarung (31 - 32)				-1.971,54	3.000,00	-4.971,54	-1.971,54	3.000,00	-4.971,54
SU 23	Summe Haushaltsrücklagen				0,00	0,00	0,00	0,00	0,00	0,00
SA00	Nettoergebnis nach Zuw./Entn. Haushaltsrücklagen (Saldo 0 +/- SU23)				-1.971,54	3.000,00	-4.971,54			
Investive Gebarung										
SU 33	Summe Einzahlungen investive Gebarung							0,00	0,00	0,00
SU 34	Summe Auszahlungen investive Gebarung							0,00	0,00	0,00
SA2	Saldo (2) Geldfluss aus der Investiven Gebarung (33 - 34)							0,00	0,00	0,00
SA3	Saldo (3) Nettofinanzierungssaldo (Saldo 1 + Saldo 2)							-1.971,54	3.000,00	-4.971,54
Finanzierungstätigkeit										
SU 35	Summe Einzahlungen aus der Finanzierungstätigkeit							0,00	0,00	0,00
1/853000-346000	Tilgung von Darlehen		3614	65				7.500,00	7.500,00	
SU 36	Summe Auszahlungen aus der Finanzierungstätigkeit							7.500,00	7.500,00	0,00
SA4	Saldo (4) Geldfluss aus der Finanzierungstätigkeit (35 - 36)							-7.500,00	-7.500,00	0,00
SA5	Saldo (5) Geldfluss aus der voranschlagswirksamen Gebarung (Saldo 3 + Saldo 4)							-9.471,54	-4.500,00	-4.971,54
853100	Wohn- und Geschäftsgebäude, Haus 20									
Operative Gebarung										
2/853100+811000	Mieten- und Betriebskostenersätze	2115	3115	14	13.674,16	13.400,00	274,16	14.018,64	13.400,00	618,64
2/853100+829000	Versicherung-Schadenersatzleistung	2116	3116	18	500,00		500,00	500,00		500,00
2/853100+861000	Annuitätenzuschuss	2121	3121	15	7.852,68	7.800,00	52,68	7.852,68	7.800,00	52,68
SU 21 / 31	Summe Erträge / Einzahlungen operative Gebarung				22.026,84	21.200,00	826,84	22.371,32	21.200,00	1.171,32
1/853100-451000	Beheizung	2221	3221	23	2.904,06	6.000,00	-3.095,94	2.904,06	6.000,00	-3.095,94
1/853100-600000	Beleuchtung	2222	3222	24	827,08	1.700,00	-872,92	827,08	1.700,00	-872,92
1/853100-614000	Instandhaltung der Gebäude	2224	3224	24	248,04	2.000,00	-1.751,96	248,04	2.000,00	-1.751,96
1/853100-650000	Kreditzinsen	2241	3241	25	663,77	700,00	-36,23	663,77	700,00	-36,23
1/853100-670000	Versicherungen	2222	3222	24	692,27	800,00	-107,73	692,27	800,00	-107,73
1/853100-680000	Planmäßige Abschreibung	2226			7.814,06	7.800,00	14,06			
1/853100-710000	Öffentliche Abgaben, ohne Gebühren gemäß FAG	2225	3225	24	204,56	300,00	-95,44	204,56	300,00	-95,44

		MVAG			Ergebnisrechnung			Finanzierungsrechnung		
		EH	FH	VCQU	RA 2023	VA 2023	RA - VA	RA 2023	VA 2023	RA - VA
1/853100-711000	Gebühren für die Benützung von Gemeindeeinrichtungen und Anlagen gemäß FAG	2225	3225	24	1.197,93	1.200,00	-2,07	1.197,93	1.200,00	-2,07
SU 22 / 32	Summe Aufwendungen / Auszahlungen operative Gebarung				14.551,77	20.500,00	-5.948,23	6.737,71	12.700,00	-5.962,29
SA 0 / SA 1	(0) Nettoergebnis (21 - 22) / (1) Geldfluss operative Gebarung (31 - 32)				7.475,07	700,00	6.775,07	15.633,61	8.500,00	7.133,61
SU 23	Summe Haushaltsrücklagen				0,00	0,00	0,00	0,00	0,00	0,00
SA00	Nettoergebnis nach Zuw./Entn. Haushaltsrücklagen (Saldo 0 +/- SU23)				7.475,07	700,00	6.775,07			
Investive Gebarung										
SU 33	Summe Einzahlungen investive Gebarung							0,00	0,00	0,00
SU 34	Summe Auszahlungen investive Gebarung							0,00	0,00	0,00
SA2	Saldo (2) Geldfluss aus der Investiven Gebarung (33 - 34)							0,00	0,00	0,00
SA3	Saldo (3) Nettofinanzierungssaldo (Saldo 1 + Saldo 2)							15.633,61	8.500,00	7.133,61
Finanzierungstätigkeit										
SU 35	Summe Einzahlungen aus der Finanzierungstätigkeit							0,00	0,00	0,00
1/853100-346000	Tilgung von Darlehen		3614	65				9.233,41	9.400,00	-166,59
SU 36	Summe Auszahlungen aus der Finanzierungstätigkeit							9.233,41	9.400,00	-166,59
SA4	Saldo (4) Geldfluss aus der Finanzierungstätigkeit (35 - 36)							-9.233,41	-9.400,00	166,59
SA5	Saldo (5) Geldfluss aus der voranschlagswirksamen Gebarung (Saldo 3 + Saldo 4)							6.400,20	-900,00	7.300,20
853200	Wohn- u. Geschäftsgebäude Posthaus									
Operative Gebarung										
2/853200+811000	Mieten- und Betriebskostenersätze	2115	3115	14	23.617,98	20.300,00	3.317,98	23.617,98	20.300,00	3.317,98
2/853200+813000	Erträge aus der Auflösung von Investitionszuschüssen (Kapitaltransfers)	2127			2.608,95	2.600,00	8,95			
SU 21 / 31	Summe Erträge / Einzahlungen operative Gebarung				26.226,93	22.900,00	3.326,93	23.617,98	20.300,00	3.317,98
1/853200-451000	Beheizung	2221	3221	23	10.034,46	9.000,00	1.034,46	10.034,46	9.000,00	1.034,46
1/853200-600000	Stromkosten	2222	3222	24	12.259,72	6.500,00	5.759,72	12.259,72	6.500,00	5.759,72
1/853200-614000	Instandhaltung der Gebäude	2224	3224	24	4.501,07	2.000,00	2.501,07	4.501,07	2.000,00	2.501,07
1/853200-640000	Honorarkosten Umschuldung	2222	3222	24	237,66	200,00	37,66	247,48	200,00	47,48
1/853200-650000	Kreditzinsen	2241	3241	25	3.195,29	3.500,00	-304,71	3.195,29	3.500,00	-304,71
1/853200-670000	Versicherungen	2222	3222	24	459,94	400,00	59,94	459,94	400,00	59,94
1/853200-680000	Planmäßige Abschreibung	2226			11.428,80	11.400,00	28,80			
1/853200-683000	Verluste aus dem Abgang von Sachanlagen und immateriellen Vermögenswerten	2226			2.363,00		2.363,00			
1/853200-710000	Öffentliche Abgaben, ohne Gebühren gemäß FAG	2225	3225	24	220,96	300,00	-79,04	220,96	300,00	-79,04
1/853200-711000	Gebühren für die Benützung von Gemeindeeinrichtungen und Anlagen gemäß FAG	2225	3225	24	2.222,01	3.000,00	-777,99	2.222,01	3.000,00	-777,99

		MVAG			Ergebnisrechnung			Finanzierungsrechnung		
		EH	FH	VCQU	RA 2023	VA 2023	RA - VA	RA 2023	VA 2023	RA - VA
1/853200-729000	Bedeckung Vorhaben Nahversorger	2225	3225	24		2.200,00	-2.200,00		2.200,00	-2.200,00
1/853200-729910	Zuführung zu Vorhaben 85320	2225	3225	24	2.200,00		2.200,00	2.200,00		2.200,00
SU 22 / 32	Summe Aufwendungen / Auszahlungen operative Gebarung				49.122,91	38.500,00	10.622,91	35.340,93	27.100,00	8.240,93
SA 0 / SA 1	(0) Nettoergebnis (21 - 22) / (1) Geldfluss operative Gebarung (31 - 32)				-22.895,98	-15.600,00	-7.295,98	-11.722,95	-6.800,00	-4.922,95
SU 23	Summe Haushaltsrücklagen				0,00	0,00	0,00	0,00	0,00	0,00
SA00	Nettoergebnis nach Zuw./Entn. Haushaltsrücklagen (Saldo 0 +/- SU23)				-22.895,98	-15.600,00	-7.295,98			
Investive Gebarung										
SU 33	Summe Einzahlungen investive Gebarung							0,00	0,00	0,00
SU 34	Summe Auszahlungen investive Gebarung							0,00	0,00	0,00
SA2	Saldo (2) Geldfluss aus der Investiven Gebarung (33 - 34)							0,00	0,00	0,00
SA3	Saldo (3) Nettofinanzierungssaldo (Saldo 1 + Saldo 2)							-11.722,95	-6.800,00	-4.922,95
Finanzierungstätigkeit										
SU 35	Summe Einzahlungen aus der Finanzierungstätigkeit							0,00	0,00	0,00
1/853200-346000	Tilgung von Bankdarlehen		3614	65				7.410,30	7.500,00	-89,70
SU 36	Summe Auszahlungen aus der Finanzierungstätigkeit							7.410,30	7.500,00	-89,70
SA4	Saldo (4) Geldfluss aus der Finanzierungstätigkeit (35 - 36)							-7.410,30	-7.500,00	89,70
SA5	Saldo (5) Geldfluss aus der voranschlagswirksamen Gebarung (Saldo 3 + Saldo 4)							-19.133,25	-14.300,00	-4.833,25
853210	Nahversorger									
Operative Gebarung										
6/853210+829910	Zuführung vom Haushaltspotential	2116	3116	1 18	2.200,00		2.200,00	2.200,00		2.200,00
SU 21 / 31	Summe Erträge / Einzahlungen operative Gebarung				2.200,00	0,00	2.200,00	2.200,00	0,00	2.200,00
1/853210-680000	Planmäßige Abschreibung	2226			573,88		573,88			
SU 22 / 32	Summe Aufwendungen / Auszahlungen operative Gebarung				573,88	0,00	573,88	0,00	0,00	0,00
SA 0 / SA 1	(0) Nettoergebnis (21 - 22) / (1) Geldfluss operative Gebarung (31 - 32)				1.626,12	0,00	1.626,12	2.200,00	0,00	2.200,00
SU 23	Summe Haushaltsrücklagen				0,00	0,00	0,00	0,00	0,00	0,00
SA00	Nettoergebnis nach Zuw./Entn. Haushaltsrücklagen (Saldo 0 +/- SU23)				1.626,12	0,00	1.626,12			
Investive Gebarung										
SU 33	Summe Einzahlungen investive Gebarung							0,00	0,00	0,00
5/853210-042000	Amts-, Betriebs- und Geschäftsausstattung		3415	1 41				5.738,81		5.738,81
SU 34	Summe Auszahlungen investive Gebarung							5.738,81	0,00	5.738,81
SA2	Saldo (2) Geldfluss aus der Investiven Gebarung (33 - 34)							-5.738,81	0,00	-5.738,81
SA3	Saldo (3) Nettofinanzierungssaldo (Saldo 1 + Saldo 2)							-3.538,81	0,00	-3.538,81
Finanzierungstätigkeit										
SU 35	Summe Einzahlungen aus der Finanzierungstätigkeit							0,00	0,00	0,00
SU 36	Summe Auszahlungen aus der Finanzierungstätigkeit							0,00	0,00	0,00
SA4	Saldo (4) Geldfluss aus der Finanzierungstätigkeit (35 - 36)							0,00	0,00	0,00

		MVAG MVAG VCQU			Ergebnisrechnung			Finanzierungsrechnung		
		EH	FH		RA 2023	VA 2023	RA - VA	RA 2023	VA 2023	RA - VA
SA5	Saldo (5) Geldfluss aus der voranschlagswirksamen Gebarung (Saldo 3 + Saldo 4)							-3.538,81	0,00	-3.538,81
853230	Wohnungsausbau Postgebäude									
	Operative Gebarung									
2/853230+861000	Transfers von Ländern, Landesfonds und Landeskammern	2121	3121	15		1.300,00	-1.300,00		1.300,00	-1.300,00
SU 21 / 31	Summe Erträge / Einzahlungen operative Gebarung				0,00	1.300,00	-1.300,00	0,00	1.300,00	-1.300,00
1/853230-650000	Zinsen für Finanzschulden in Euro	2241	3241	25	4.706,55	4.400,00	306,55	4.706,55	4.400,00	306,55
1/853230-680000	Planmäßige Abschreibung	2226			6.365,50	6.400,00	-34,50			
SU 22 / 32	Summe Aufwendungen / Auszahlungen operative Gebarung				11.072,05	10.800,00	272,05	4.706,55	4.400,00	306,55
SA 0 / SA 1	(0) Nettoergebnis (21 - 22) / (1) Geldfluss operative Gebarung (31 - 32)				-11.072,05	-9.500,00	-1.572,05	-4.706,55	-3.100,00	-1.606,55
SU 23	Summe Haushaltsrücklagen				0,00	0,00	0,00	0,00	0,00	0,00
SA00	Nettoergebnis nach Zuw./Entn. Haushaltsrücklagen (Saldo 0 +/- SU23)				-11.072,05	-9.500,00	-1.572,05			
	Investive Gebarung									
SU 33	Summe Einzahlungen investive Gebarung							0,00	0,00	0,00
SU 34	Summe Auszahlungen investive Gebarung							0,00	0,00	0,00
SA2	Saldo (2) Geldfluss aus der Investiven Gebarung (33 - 34)							0,00	0,00	0,00
SA3	Saldo (3) Nettofinanzierungssaldo (Saldo 1 + Saldo 2)							-4.706,55	-3.100,00	-1.606,55
	Finanzierungstätigkeit									
SU 35	Summe Einzahlungen aus der Finanzierungstätigkeit							0,00	0,00	0,00
1/853230-346000	Investitionsdarlehen von Finanzunternehmen		3614	65				3.110,23	4.500,00	-1.389,77
SU 36	Summe Auszahlungen aus der Finanzierungstätigkeit							3.110,23	4.500,00	-1.389,77
SA4	Saldo (4) Geldfluss aus der Finanzierungstätigkeit (35 - 36)							-3.110,23	-4.500,00	1.389,77
SA5	Saldo (5) Geldfluss aus der voranschlagswirksamen Gebarung (Saldo 3 + Saldo 4)							-7.816,78	-7.600,00	-216,78
859	Sonstige Betriebe mit marktbestimmter Tätigkeit									
859100	Breitband Puchenstuben									
	Operative Gebarung									
SU 21 / 31	Summe Erträge / Einzahlungen operative Gebarung				0,00	0,00	0,00	0,00	0,00	0,00
1/859100-680000	Planmäßige Abschreibung	2226			322,68	300,00	22,68			
SU 22 / 32	Summe Aufwendungen / Auszahlungen operative Gebarung				322,68	300,00	22,68	0,00	0,00	0,00
SA 0 / SA 1	(0) Nettoergebnis (21 - 22) / (1) Geldfluss operative Gebarung (31 - 32)				-322,68	-300,00	-22,68	0,00	0,00	0,00
SU 23	Summe Haushaltsrücklagen				0,00	0,00	0,00	0,00	0,00	0,00
SA00	Nettoergebnis nach Zuw./Entn. Haushaltsrücklagen (Saldo 0 +/- SU23)				-322,68	-300,00	-22,68			
	Investive Gebarung									
SU 33	Summe Einzahlungen investive Gebarung							0,00	0,00	0,00
SU 34	Summe Auszahlungen investive Gebarung							0,00	0,00	0,00

		MVAG			Ergebnisrechnung			Finanzierungsrechnung		
		EH	FH	VCQU	RA 2023	VA 2023	RA - VA	RA 2023	VA 2023	RA - VA
SA2	Saldo (2) Geldfluss aus der Investiven Gebarung (33 – 34)							0,00	0,00	0,00
SA3	Saldo (3) Nettofinanzierungssaldo (Saldo 1 + Saldo 2)							0,00	0,00	0,00
Finanzierungstätigkeit										
SU 35	Summe Einzahlungen aus der Finanzierungstätigkeit							0,00	0,00	0,00
SU 36	Summe Auszahlungen aus der Finanzierungstätigkeit							0,00	0,00	0,00
SA4	Saldo (4) Geldfluss aus der Finanzierungstätigkeit (35 – 36)							0,00	0,00	0,00
SA5	Saldo (5) Geldfluss aus der voranschlagswirksamen Gebarung (Saldo 3 + Saldo 4)							0,00	0,00	0,00
89	Wirtschaftliche Unternehmungen (Fortsetzung)									
898	Seilbahnen und Lifte									
898000	Wirtschaftliche Unternehmungen									
Operative Gebarung										
SU 21 / 31	Summe Erträge / Einzahlungen operative Gebarung				0,00	0,00	0,00	0,00	0,00	0,00
1/898000-756000	Laufender Zuschuss an Lifte	2233	3233	27	35.000,00	35.000,00		35.000,00	35.000,00	
SU 22 / 32	Summe Aufwendungen / Auszahlungen operative Gebarung				35.000,00	35.000,00	0,00	35.000,00	35.000,00	0,00
SA 0 / SA 1	(0) Nettoergebnis (21 - 22) / (1) Geldfluss operative Gebarung (31 – 32)				-35.000,00	-35.000,00	0,00	-35.000,00	-35.000,00	0,00
SU 23	Summe Haushaltsrücklagen				0,00	0,00	0,00	0,00	0,00	0,00
SA00	Nettoergebnis nach Zuw./Entn. Haushaltsrücklagen (Saldo 0 +/- SU23)				-35.000,00	-35.000,00	0,00			
Investive Gebarung										
SU 33	Summe Einzahlungen investive Gebarung							0,00	0,00	0,00
SU 34	Summe Auszahlungen investive Gebarung							0,00	0,00	0,00
SA2	Saldo (2) Geldfluss aus der Investiven Gebarung (33 – 34)							0,00	0,00	0,00
SA3	Saldo (3) Nettofinanzierungssaldo (Saldo 1 + Saldo 2)							-35.000,00	-35.000,00	0,00
Finanzierungstätigkeit										
SU 35	Summe Einzahlungen aus der Finanzierungstätigkeit							0,00	0,00	0,00
SU 36	Summe Auszahlungen aus der Finanzierungstätigkeit							0,00	0,00	0,00
SA4	Saldo (4) Geldfluss aus der Finanzierungstätigkeit (35 – 36)							0,00	0,00	0,00
SA5	Saldo (5) Geldfluss aus der voranschlagswirksamen Gebarung (Saldo 3 + Saldo 4)							-35.000,00	-35.000,00	0,00

		MVAG	MVAG	VCQU	Ergebnisrechnung			Finanzierungsrechnung		
		EH	FH		RA 2023	VA 2023	RA - VA	RA 2023	VA 2023	RA - VA
9 Finanzwirtschaft										
90	Gesonderte Verwaltung									
900	Gesonderte Verwaltung									
900000	Finanzabteilung und Finanzverwaltung									
Operative Gebarung										
2/900000+868000	Jagdpacht Gemeindeanteil	2124	3124	16	706,21	700,00	6,21	706,21	700,00	6,21
SU 21 / 31	Summe Erträge / Einzahlungen operative Gebarung				706,21	700,00	6,21	706,21	700,00	6,21
1/900000-728000	Entgelte für sonstige Leistungen (Firmen)	2225	3225	24	3.189,03	3.500,00	-310,97	3.284,03	3.500,00	-215,97
SU 22 / 32	Summe Aufwendungen / Auszahlungen operative Gebarung				3.189,03	3.500,00	-310,97	3.284,03	3.500,00	-215,97
SA 0 / SA 1	(0) Nettoergebnis (21 - 22) / (1) Geldfluss operative Gebarung (31 - 32)				-2.482,82	-2.800,00	317,18	-2.577,82	-2.800,00	222,18
SU 23	Summe Haushaltsrücklagen				0,00	0,00	0,00	0,00	0,00	0,00
SA00	Nettoergebnis nach Zuw./Entn. Haushaltsrücklagen (Saldo 0 +/- SU23)				-2.482,82	-2.800,00	317,18			
Investive Gebarung										
SU 33	Summe Einzahlungen investive Gebarung							0,00	0,00	0,00
SU 34	Summe Auszahlungen investive Gebarung							0,00	0,00	0,00
SA2	Saldo (2) Geldfluss aus der Investiven Gebarung (33 - 34)							0,00	0,00	0,00
SA3	Saldo (3) Nettofinanzierungssaldo (Saldo 1 + Saldo 2)							-2.577,82	-2.800,00	222,18
Finanzierungstätigkeit										
SU 35	Summe Einzahlungen aus der Finanzierungstätigkeit							0,00	0,00	0,00
SU 36	Summe Auszahlungen aus der Finanzierungstätigkeit							0,00	0,00	0,00
SA4	Saldo (4) Geldfluss aus der Finanzierungstätigkeit (35 - 36)							0,00	0,00	0,00
SA5	Saldo (5) Geldfluss aus der voranschlagswirksamen Gebarung (Saldo 3 + Saldo 4)							-2.577,82	-2.800,00	222,18
91	Kapitalvermögen und Stiftungen ohne eigene Rechtspersönlichkeit									
910	Geldverkehr									
910000	Geldverkehr									
Operative Gebarung										
2/910000+823000	Zinsen der Giro- und Spargirokonten	2131	3131	14	0,46		0,46	0,46		0,46
2/910000+829000	Sonstige Erträge	2116	3116	18	0,14		0,14	0,14		0,14
SU 21 / 31	Summe Erträge / Einzahlungen operative Gebarung				0,60	0,00	0,60	0,60	0,00	0,60
1/910000-650000	Sonstige Zinsen Kassenkredit	2241	3241	25	7.345,88	2.000,00	5.345,88	7.345,88	2.000,00	5.345,88
1/910000-659000	Geldverkehrsspesen	2244	3244	24	1.384,78	2.000,00	-615,22	1.384,78	2.000,00	-615,22
1/910000-710000	KEST	2225	3225	24	0,12	100,00	-99,88	0,12	100,00	-99,88
SU 22 / 32	Summe Aufwendungen / Auszahlungen operative Gebarung				8.730,78	4.100,00	4.630,78	8.730,78	4.100,00	4.630,78
SA 0 / SA 1	(0) Nettoergebnis (21 - 22) / (1) Geldfluss operative Gebarung (31 - 32)				-8.730,18	-4.100,00	-4.630,18	-8.730,18	-4.100,00	-4.630,18

		MVAG			Ergebnisrechnung			Finanzierungsrechnung		
		EH	FH	VCQU	RA 2023	VA 2023	RA - VA	RA 2023	VA 2023	RA - VA
SU 23	Summe Haushaltsrücklagen				0,00	0,00	0,00	0,00	0,00	0,00
SA00	Nettoergebnis nach Zuw./Entn. Haushaltsrücklagen (Saldo 0 +/- SU23)				-8.730,18	-4.100,00	-4.630,18			
Investive Gebarung										
SU 33	Summe Einzahlungen investive Gebarung							0,00	0,00	0,00
SU 34	Summe Auszahlungen investive Gebarung							0,00	0,00	0,00
SA2	Saldo (2) Geldfluss aus der Investiven Gebarung (33 – 34)							0,00	0,00	0,00
SA3	Saldo (3) Nettofinanzierungssaldo (Saldo 1 + Saldo 2)							-8.730,18	-4.100,00	-4.630,18
Finanzierungstätigkeit										
SU 35	Summe Einzahlungen aus der Finanzierungstätigkeit							0,00	0,00	0,00
SU 36	Summe Auszahlungen aus der Finanzierungstätigkeit							0,00	0,00	0,00
SA4	Saldo (4) Geldfluss aus der Finanzierungstätigkeit (35 – 36)							0,00	0,00	0,00
SA5	Saldo (5) Geldfluss aus der voranschlagswirksamen Gebarung (Saldo 3 + Saldo 4)							-8.730,18	-4.100,00	-4.630,18
92 Öffentliche Abgaben										
920	Ausschließliche Gemeindeabgaben									
920000	Ausschließliche Gemeindeabgaben									
Operative Gebarung										
2/920000+830000	Grundsteuer A	2111	3111	10	10.903,31	10.000,00	903,31	11.203,36	10.000,00	1.203,36
2/920000+831000	Grundsteuer B	2111	3111	10	21.113,40	22.000,00	-886,60	21.653,07	22.000,00	-346,93
2/920000+833100	Kommunalsteuer	2111	3111	10	64.021,93	50.000,00	14.021,93	63.774,01	50.000,00	13.774,01
2/920000+838000	Hundeabgabe	2111	3111	10	978,48	700,00	278,48	858,48	700,00	158,48
2/920000+841000	Gebrauchsabgabe	2111	3111	10	4.129,65	4.000,00	129,65	4.129,65	4.000,00	129,65
2/920000+849000	Verband Nebenansprüche	2111	3111	10	90,00	200,00	-110,00	403,39	200,00	203,39
2/920000+849100	Nebenansprüche	2111	3111	10	11,93	100,00	-88,07	11,00	100,00	-89,00
2/920000+850000	Aufschließungsabgabe	2111	3111	10	8.848,95		8.848,95			
2/920000+856000	Verwaltungsabgaben	2111	3111	10	1.359,08	1.500,00	-140,92	1.359,08	1.500,00	-140,92
2/920000+857000	Kommissionsgebühren	2111	3111	10	193,20	500,00	-306,80	193,20	500,00	-306,80
SU 21 / 31	Summe Erträge / Einzahlungen operative Gebarung				111.649,93	89.000,00	22.649,93	103.585,24	89.000,00	14.585,24
1/920000-691000	uneinbringliche Forderung	2225	3225	24	10,50		10,50	10,50		10,50
1/920000-752000	Kosten der Abgaben- einhebung	2231	3231	26	3.376,04	2.600,00	776,04	2.498,96	2.600,00	-101,04
SU 22 / 32	Summe Aufwendungen / Auszahlungen operative Gebarung				3.386,54	2.600,00	786,54	2.509,46	2.600,00	-90,54
SA 0 / SA 1	(0) Nettoergebnis (21 - 22) / (1) Geldfluss operative Gebarung (31 – 32)				108.263,39	86.400,00	21.863,39	101.075,78	86.400,00	14.675,78
SU 23	Summe Haushaltsrücklagen				0,00	0,00	0,00	0,00	0,00	0,00
SA00	Nettoergebnis nach Zuw./Entn. Haushaltsrücklagen (Saldo 0 +/- SU23)				108.263,39	86.400,00	21.863,39			
Investive Gebarung										
SU 33	Summe Einzahlungen investive Gebarung							0,00	0,00	0,00
SU 34	Summe Auszahlungen investive Gebarung							0,00	0,00	0,00

		MVAG			Ergebnisrechnung			Finanzierungsrechnung		
		EH	FH	VCQU	RA 2023	VA 2023	RA - VA	RA 2023	VA 2023	RA - VA
SA2	Saldo (2) Geldfluss aus der Investiven Gebarung (33 – 34)							0,00	0,00	0,00
SA3	Saldo (3) Nettofinanzierungssaldo (Saldo 1 + Saldo 2)							101.075,78	86.400,00	14.675,78
Finanzierungstätigkeit										
SU 35	Summe Einzahlungen aus der Finanzierungstätigkeit							0,00	0,00	0,00
SU 36	Summe Auszahlungen aus der Finanzierungstätigkeit							0,00	0,00	0,00
SA4	Saldo (4) Geldfluss aus der Finanzierungstätigkeit (35 – 36)							0,00	0,00	0,00
SA5	Saldo (5) Geldfluss aus der voranschlagswirksamen Gebarung (Saldo 3 + Saldo 4)							101.075,78	86.400,00	14.675,78
921	Zwischen Ländern und Gemeinden geteilte Abgaben									
921000	Gemeinschaftliche Landesabgaben mit Gemeinde									
Operative Gebarung										
2/921000+834000	Nächtigungstaxe	2111	3111	10	1.064,24	1.000,00	64,24	1.064,24	1.000,00	64,24
2/921000+834100	Interessentenbeiträge	2111	3111	10		2.000,00	-2.000,00		2.000,00	-2.000,00
2/921000+861000	Ersatz Interessentenbeitrag	2121	3121	15	4.814,11		4.814,11	4.814,11		4.814,11
SU 21 / 31	Summe Erträge / Einzahlungen operative Gebarung				5.878,35	3.000,00	2.878,35	5.878,35	3.000,00	2.878,35
SU 22 / 32	Summe Aufwendungen / Auszahlungen operative Gebarung				0,00	0,00	0,00	0,00	0,00	0,00
SA 0 / SA 1	(0) Nettoergebnis (21 - 22) / (1) Geldfluss operative Gebarung (31 – 32)				5.878,35	3.000,00	2.878,35	5.878,35	3.000,00	2.878,35
SU 23	Summe Haushaltsrücklagen				0,00	0,00	0,00	0,00	0,00	0,00
SA00	Nettoergebnis nach Zuw./Entn. Haushaltsrücklagen (Saldo 0 +/- SU23)				5.878,35	3.000,00	2.878,35			
Investive Gebarung										
SU 33	Summe Einzahlungen investive Gebarung							0,00	0,00	0,00
SU 34	Summe Auszahlungen investive Gebarung							0,00	0,00	0,00
SA2	Saldo (2) Geldfluss aus der Investiven Gebarung (33 – 34)							0,00	0,00	0,00
SA3	Saldo (3) Nettofinanzierungssaldo (Saldo 1 + Saldo 2)							5.878,35	3.000,00	2.878,35
Finanzierungstätigkeit										
SU 35	Summe Einzahlungen aus der Finanzierungstätigkeit							0,00	0,00	0,00
SU 36	Summe Auszahlungen aus der Finanzierungstätigkeit							0,00	0,00	0,00
SA4	Saldo (4) Geldfluss aus der Finanzierungstätigkeit (35 – 36)							0,00	0,00	0,00
SA5	Saldo (5) Geldfluss aus der voranschlagswirksamen Gebarung (Saldo 3 + Saldo 4)							5.878,35	3.000,00	2.878,35
925	Ertragsanteile an gemeinschaftlichen Bundesabgaben									
925000	Ertragsanteile an gem. Bundesabgaben									
Operative Gebarung										
2/925000+859000	Ertragsanteile ohne Spielbankabgabe	2112	3112	11	283.429,27	315.000,00	-31.570,73	283.429,27	315.000,00	-31.570,73
2/925000+859400	Ertragsanteile u. KEST	2112	3112	11	3.253,84		3.253,84	3.253,84		3.253,84
SU 21 / 31	Summe Erträge / Einzahlungen operative Gebarung				286.683,11	315.000,00	-28.316,89	286.683,11	315.000,00	-28.316,89
SU 22 / 32	Summe Aufwendungen / Auszahlungen operative Gebarung				0,00	0,00	0,00	0,00	0,00	0,00
SA 0 / SA 1	(0) Nettoergebnis (21 - 22) / (1) Geldfluss operative Gebarung (31 – 32)				286.683,11	315.000,00	-28.316,89	286.683,11	315.000,00	-28.316,89

	MVAG	MVAG	VCQU	Ergebnisrechnung			Finanzierungsrechnung					
				EH	FH	RA 2023	VA 2023	RA - VA	RA 2023	VA 2023	RA - VA	
SU 23						0,00	0,00	0,00	0,00	0,00	0,00	
SA00						286.683,11	315.000,00	-28.316,89				
Investive Gebarung												
SU 33									0,00	0,00	0,00	
SU 34									0,00	0,00	0,00	
SA2									0,00	0,00	0,00	
SA3									286.683,11	315.000,00	-28.316,89	
Finanzierungstätigkeit												
SU 35									0,00	0,00	0,00	
SU 36									0,00	0,00	0,00	
SA4									0,00	0,00	0,00	
SA5									286.683,11	315.000,00	-28.316,89	
94 Finanzzuweisungen und Zuschüsse												
940 Bedarfszuweisungen												
940000 Bedarfszuweisungen												
Operative Gebarung												
2/940000+860000				2121	3121	15	2.299,00		2.299,00	2.299,00	2.299,00	
2/940000+861000				2121	3121	15	3.221,29		3.221,29	3.221,29	3.221,29	
2/940000+871100				2121	3121	33	650.000,00	622.700,00	27.300,00	650.000,00	622.700,00	27.300,00
SU 21 / 31							655.520,29	622.700,00	32.820,29	655.520,29	622.700,00	32.820,29
SU 22 / 32							0,00	0,00	0,00	0,00	0,00	
SA 0 / SA 1							655.520,29	622.700,00	32.820,29	655.520,29	622.700,00	32.820,29
SU 23							0,00	0,00	0,00	0,00	0,00	
SA00							655.520,29	622.700,00	32.820,29			
Investive Gebarung												
SU 33									0,00	0,00	0,00	
SU 34									0,00	0,00	0,00	
SA2									0,00	0,00	0,00	
SA3									655.520,29	622.700,00	32.820,29	
Finanzierungstätigkeit												
SU 35									0,00	0,00	0,00	
SU 36									0,00	0,00	0,00	
SA4									0,00	0,00	0,00	

		MVAG			Ergebnisrechnung			Finanzierungsrechnung		
		EH	FH	VCQU	RA 2023	VA 2023	RA - VA	RA 2023	VA 2023	RA - VA
SA5	Saldo (5) Geldfluss aus der voranschlagswirksamen Gebarung (Saldo 3 + Saldo 4)							655.520,29	622.700,00	32.820,29
941	Sonstige Finanzaufweisungen nach dem FAG									
941000	Laufende Transferzahlungen von Bund und Bundesfonds									
Operative Gebarung										
2/941000+860000	Finanzaufweisung d. Bundes gem. § 24 Z. 2 FAG 2017	2121	3121	15	31.249,00	7.700,00	23.549,00	31.249,00	7.700,00	23.549,00
SU 21 / 31	Summe Erträge / Einzahlungen operative Gebarung				31.249,00	7.700,00	23.549,00	31.249,00	7.700,00	23.549,00
SU 22 / 32	Summe Aufwendungen / Auszahlungen operative Gebarung				0,00	0,00	0,00	0,00	0,00	0,00
SA 0 / SA 1	(0) Nettoergebnis (21 - 22) / (1) Geldfluss operative Gebarung (31 - 32)				31.249,00	7.700,00	23.549,00	31.249,00	7.700,00	23.549,00
SU 23	Summe Haushaltsrücklagen				0,00	0,00	0,00	0,00	0,00	0,00
SA00	Nettoergebnis nach Zuw./Entn. Haushaltsrücklagen (Saldo 0 +/- SU23)				31.249,00	7.700,00	23.549,00			
Investive Gebarung										
SU 33	Summe Einzahlungen investive Gebarung							0,00	0,00	0,00
SU 34	Summe Auszahlungen investive Gebarung							0,00	0,00	0,00
SA2	Saldo (2) Geldfluss aus der Investiven Gebarung (33 - 34)							0,00	0,00	0,00
SA3	Saldo (3) Nettofinanzierungssaldo (Saldo 1 + Saldo 2)							31.249,00	7.700,00	23.549,00
Finanzierungstätigkeit										
SU 35	Summe Einzahlungen aus der Finanzierungstätigkeit							0,00	0,00	0,00
SU 36	Summe Auszahlungen aus der Finanzierungstätigkeit							0,00	0,00	0,00
SA4	Saldo (4) Geldfluss aus der Finanzierungstätigkeit (35 - 36)							0,00	0,00	0,00
SA5	Saldo (5) Geldfluss aus der voranschlagswirksamen Gebarung (Saldo 3 + Saldo 4)							31.249,00	7.700,00	23.549,00

ENTWURF

Nachweis der Investitionstätigkeit



Vorhaben	Vorhabensbezeichnung		RA 2023	VA 2023	RA - VA	RA Vorjahre	RA Gesamt
Konto	Bezeichnung						
1000012	ABA Leitungskataster (2010 bis 2099)						
	Auszahlungen - Investitionen - Mittelverwendung		22.613,10	0,00	22.613,10	19.715,36	42.328,46
	Anschaffungs- oder Herstellungskosten		22.613,10	0,00	22.613,10	19.715,36	42.328,46
	5/851500-070000	Aktivierungsfähige Rechte (immaterielle Vermögenswerte)	22.613,10		22.613,10	19.715,36	42.328,46
	Einzahlungen - Finanzierung - Mittelaufbringung		0,00	0,00	0,00	52.045,22	52.045,22
	Mittel aus Geldfluss aus der operativen Gebarung		0,00	0,00	0,00	52.045,22	52.045,22
	6/851500+829960	Übernahme Istüberschuss 2019				52.045,22	52.045,22
	Bedarfszuweisungen/KTZ		0,00	0,00	0,00	0,00	0,00
	Haushaltsrücklagen/Zahlungsmittelreserven		0,00	0,00	0,00	0,00	0,00
	Sonstige Kapitaltransfers und Subventionen		0,00	0,00	0,00	0,00	0,00
	Darlehen		0,00	0,00	0,00	0,00	0,00
	Finanzierungsleasing		0,00	0,00	0,00	0,00	0,00
	Veräußerung langfristiges Vermögen und sonstiges		0,00	0,00	0,00	0,00	0,00
Finanzierungsergebnis 1000012			-22.613,10	0,00	-22.613,10	32.329,86	9.716,76
	offene Verbindlichkeiten		0,00				
	offene Forderungen		0,00				

Vorhaben	Vorhabensbezeichnung		RA 2023	VA 2023	RA - VA	RA Vorjahre	RA Gesamt
Konto	Bezeichnung						
1000020	WVA Puchenstuben (2016 bis 2099)						
	Auszahlungen - Investitionen - Mittelverwendung		3.723,92	0,00	3.723,92	243.852,63	247.576,55
	Anschaffungs- oder Herstellungskosten		3.723,92	0,00	3.723,92	243.852,63	247.576,55
	5/850000-004000	Wasser- u. Kanalisationsbauten	3.723,92		3.723,92	53.627,67	57.351,59
	5/850000-346100	Umschuldung				190.224,96	190.224,96
	Einzahlungen - Finanzierung - Mittelaufbringung		0,00	0,00	0,00	196.915,93	196.915,93
	Mittel aus Geldfluss aus der operativen Gebarung		0,00	0,00	0,00	6.690,97	6.690,97
	6/850000+829960	Übernahme Istüberschuss 2019				6.690,97	6.690,97
	Bedarfszuweisungen/KTZ		0,00	0,00	0,00	0,00	0,00
	Haushaltsrücklagen/Zahlungsmittelreserven		0,00	0,00	0,00	0,00	0,00
	Sonstige Kapitaltransfers und Subventionen		0,00	0,00	0,00	0,00	0,00
	Darlehen		0,00	0,00	0,00	190.224,96	190.224,96
	299/5	Sanierung WVA Puchenstuben				190.224,96	190.224,96
	Finanzierungsleasing		0,00	0,00	0,00	0,00	0,00
	Veräußerung langfristiges Vermögen und sonstiges		0,00	0,00	0,00	0,00	0,00
Finanzierungsergebnis 1000020			-3.723,92	0,00	-3.723,92	-46.936,70	-50.660,62
	offene Verbindlichkeiten		6.377,92				
	offene Forderungen		0,00				

Vorhaben	Vorhabensbezeichnung		RA 2023	VA 2023	RA - VA	RA Vorjahre	RA Gesamt
Konto	Bezeichnung						
1000021	Nahversorger (2017 bis 2099)						
	Auszahlungen - Investitionen - Mittelverwendung		5.738,81	0,00	5.738,81	0,00	5.738,81
	Anschaffungs- oder Herstellungskosten		5.738,81	0,00	5.738,81	0,00	5.738,81
	5/853210-042000	Amts-, Betriebs- und Geschäftsausstattung	5.738,81		5.738,81		5.738,81
	Einzahlungen - Finanzierung - Mittelaufbringung		2.200,00	0,00	2.200,00	-16.235,92	-14.035,92
	Mittel aus Geldfluss aus der operativen Gebarung		2.200,00	0,00	2.200,00	-16.235,92	-14.035,92
	5/853210-729960	Übernahme Istfehlbetrag 2019				-22.475,54	-22.475,54
	6/853210+829910	Zuführung vom Haushaltspotential	2.200,00		2.200,00	6.239,62	8.439,62
	Bedarfszuweisungen/KTZ		0,00	0,00	0,00	0,00	0,00
	Haushaltsrücklagen/Zahlungsmittelreserven		0,00	0,00	0,00	0,00	0,00
	Sonstige Kapitaltransfers und Subventionen		0,00	0,00	0,00	0,00	0,00
	Darlehen		0,00	0,00	0,00	0,00	0,00
	Finanzierungsleasing		0,00	0,00	0,00	0,00	0,00
	Veräußerung langfristiges Vermögen und sonstiges		0,00	0,00	0,00	0,00	0,00
Finanzierungsergebnis 1000021			-3.538,81	0,00	-3.538,81	-16.235,92	-19.774,73
	offene Verbindlichkeiten		0,00				
	offene Forderungen		0,00				

Vorhaben	Vorhabensbezeichnung		RA 2023	VA 2023	RA - VA	RA Vorjahre	RA Gesamt
Konto	Bezeichnung						
1000024	Straßenbau (2019 bis 2033)						
	Auszahlungen - Investitionen - Mittelverwendung		0,00	0,00	0,00	181.133,12	181.133,12
	Anschaffungs- oder Herstellungskosten		0,00	0,00	0,00	181.133,12	181.133,12
	5/612100-002000	Straßenbauten				72.286,98	72.286,98
	5/612100-346000	Tilgung Investitionsdarlehen von Finanzunternehmen				85.846,14	85.846,14
	5/612100-774000	Kapitaltransfers an sonstige Träger des öffentlichen Rechts				23.000,00	23.000,00
	Einzahlungen - Finanzierung - Mittelaufbringung		-19.161,36	0,00	-19.161,36	200.294,48	181.133,12
	Mittel aus Geldfluss aus der operativen Gebarung		-19.161,36	0,00	-19.161,36	-24.051,01	-43.212,37
	5/612100-729910	Rückführung in OP	-4.275,00	-15.000,00	10.725,00	-23.375,00	-27.650,00
	6/612100+829910	Sonstige Erträge		15.000,00	-15.000,00		
	6/612100+829960	Übernahme Istüberschuss 2019				18.386,53	18.386,53
	5/612110-729910	Zuführung zu Vorhaben 179				-11.947,20	-11.947,20
	5/612120-729910	Zuführung zu Vorhaben 710	-14.886,36		-14.886,36	-7.115,34	-22.001,70
	Bedarfszuweisungen/KTZ		0,00	0,00	0,00	100.000,00	100.000,00
	6/612100+871000	Kapitaltransfers aus Gemeinde-Bedarfszuweisungsmittel				100.000,00	100.000,00
	Haushaltsrücklagen/Zahlungsmittelreserven		0,00	0,00	0,00	0,00	0,00
	Sonstige Kapitaltransfers und Subventionen		0,00	0,00	0,00	31.345,49	31.345,49
	6/612100+300000	Kapitaltransfers von Bund, Bundesfonds und Bundeskammern				31.345,49	31.345,49
	Darlehen		0,00	0,00	0,00	93.000,00	93.000,00
	299/6	Straßenbau				93.000,00	93.000,00
	Finanzierungsleasing		0,00	0,00	0,00	0,00	0,00
	Veräußerung langfristiges Vermögen und sonstiges		0,00	0,00	0,00	0,00	0,00
Finanzierungsergebnis 1000024			-19.161,36	0,00	-19.161,36	19.161,36	0,00
	offene Verbindlichkeiten		0,00				
	offene Forderungen		0,00				

Vorhaben	Vorhabensbezeichnung		RA 2023	VA 2023	RA - VA	RA Vorjahre	RA Gesamt
Konto	Bezeichnung						
1000025	Erweiterung Wirtschaftshof (2023 bis 2024)						
	Auszahlungen - Investitionen - Mittelverwendung		3.445,14	150.000,00	-146.554,86	0,00	3.445,14
	Anschaffungs- oder Herstellungskosten		3.445,14	150.000,00	-146.554,86	0,00	3.445,14
	5/820100-010000 Gebäude und Bauten		3.445,14	150.000,00	-146.554,86		3.445,14
	Einzahlungen - Finanzierung - Mittelaufbringung		120.000,00	150.000,00	-30.000,00	0,00	120.000,00
	Mittel aus Geldfluss aus der operativen Gebarung		0,00	0,00	0,00	0,00	0,00
	Bedarfszuweisungen/KTZ		0,00	30.000,00	-30.000,00	0,00	0,00
	6/820100+871000 Kapitaltransfers aus Gemeinde-Bedarfszuweisungsmittel			30.000,00	-30.000,00		
	Haushaltsrücklagen/Zahlungsmittelreserven		0,00	0,00	0,00	0,00	0,00
	Sonstige Kapitaltransfers und Subventionen		0,00	0,00	0,00	0,00	0,00
	Darlehen		120.000,00	120.000,00	0,00	0,00	120.000,00
	4/8 Erweiterung Wirtschaftshof			120.000,00	-120.000,00		
	299/7 Erweiterung Wirtschaftshof		120.000,00		120.000,00		120.000,00
	Finanzierungsleasing		0,00	0,00	0,00	0,00	0,00
	Veräußerung langfristiges Vermögen und sonstiges		0,00	0,00	0,00	0,00	0,00
Finanzierungsergebnis 1000025			116.554,86	0,00	116.554,86	0,00	116.554,86
	offene Verbindlichkeiten		0,00				
	offene Forderungen		0,00				

Vorhaben	Vorhabensbezeichnung		RA 2023	VA 2023	RA - VA	RA Vorjahre	RA Gesamt
Konto	Bezeichnung						
1024000	Breitband Leerverrohrung (2019 bis 2099)						
	Auszahlungen - Investitionen - Mittelverwendung		0,00	0,00	0,00	5.005,70	5.005,70
	Anschaffungs- oder Herstellungskosten		0,00	0,00	0,00	5.005,70	5.005,70
	5/859100-050000	Sonderanlagen				5.005,70	5.005,70
	Einzahlungen - Finanzierung - Mittelaufbringung		0,00	0,00	0,00	-5.642,53	-5.642,53
	Mittel aus Geldfluss aus der operativen Gebarung		0,00	0,00	0,00	-5.642,53	-5.642,53
	5/859100-729960	Übernahme Istfehlbetrag 2019				-5.642,53	-5.642,53
	Bedarfszuweisungen/KTZ		0,00	0,00	0,00	0,00	0,00
	Haushaltsrücklagen/Zahlungsmittelreserven		0,00	0,00	0,00	0,00	0,00
	Sonstige Kapitaltransfers und Subventionen		0,00	0,00	0,00	0,00	0,00
	Darlehen		0,00	0,00	0,00	0,00	0,00
	Finanzierungsleasing		0,00	0,00	0,00	0,00	0,00
	Veräußerung langfristiges Vermögen und sonstiges		0,00	0,00	0,00	0,00	0,00
Finanzierungsergebnis 1024000			0,00	0,00	0,00	-10.648,23	-10.648,23
	offene Verbindlichkeiten		0,00				
	offene Forderungen		0,00				

Vorhaben	Vorhabensbezeichnung	RA 2023	VA 2023	RA - VA	RA Vorjahre	RA Gesamt
Konto	Bezeichnung					
1179000	Katastrophenschäden (2019 bis 2099)					
	Auszahlungen - Investitionen - Mittelverwendung	0,00	0,00	0,00	11.947,20	11.947,20
	Anschaffungs- oder Herstellungskosten	0,00	0,00	0,00	11.947,20	11.947,20
5/179000-728000	Katastrophenschäden				11.947,20	11.947,20
	Einzahlungen - Finanzierung - Mittelaufbringung	0,00	0,00	0,00	11.947,20	11.947,20
	Mittel aus Geldfluss aus der operativen Gebarung	0,00	0,00	0,00	11.947,20	11.947,20
5/179000-729910	Rückführung zum Haushaltspotential				-5.973,60	-5.973,60
6/179000+829910	Zuführung vom Haushaltspotential				5.973,60	5.973,60
6/179100+829910	Zuführung von Vorhaben 6121				11.947,20	11.947,20
	Bedarfszuweisungen/KTZ	0,00	0,00	0,00	0,00	0,00
	Haushaltsrücklagen/Zahlungsmittelreserven	0,00	0,00	0,00	0,00	0,00
	Sonstige Kapitaltransfers und Subventionen	0,00	0,00	0,00	0,00	0,00
	Darlehen	0,00	0,00	0,00	0,00	0,00
	Finanzierungsleasing	0,00	0,00	0,00	0,00	0,00
	Veräußerung langfristiges Vermögen und sonstiges	0,00	0,00	0,00	0,00	0,00
Finanzierungsergebnis 1179000		0,00	0,00	0,00	0,00	0,00
	offene Verbindlichkeiten	0,00				
	offene Forderungen	0,00				

Vorhaben	Vorhabensbezeichnung		RA 2023	VA 2023	RA - VA	RA Vorjahre	RA Gesamt
Konto	Bezeichnung						
1000001	Güterwege (1999 bis 2099)						
	Auszahlungen - Investitionen - Mittelverwendung		27.316,63	25.000,00	2.316,63	158.379,11	185.695,74
	Anschaffungs- oder Herstellungskosten		27.316,63	25.000,00	2.316,63	158.379,11	185.695,74
	5/710000-002000 Güterwegebau		27.316,63	25.000,00	2.316,63	158.379,11	185.695,74
	Einzahlungen - Finanzierung - Mittelaufbringung		112.781,67	25.000,00	87.781,67	72.914,07	185.695,74
	Mittel aus Geldfluss aus der operativen Gebarung		46.179,33	13.800,00	32.379,33	24.342,43	70.521,76
	6/710000+829910 Zuführung vom Haushaltspotential		31.292,97	13.800,00	17.492,97	24.342,43	55.635,40
	6/710200+829910 Zuführung von Vorhaben 6121		14.886,36		14.886,36		14.886,36
	Bedarfszuweisungen/KTZ		38.375,08	11.200,00	27.175,08	48.571,64	86.946,72
	6/710000+301000 Landesbeitrag Agrarbezirksbehörde		32.750,08	5.600,00	27.150,08	9.196,64	41.946,72
	6/710000+871000 Bedarfszuweisung		5.625,00	5.600,00	25,00	39.375,00	45.000,00
	Haushaltsrücklagen/Zahlungsmittelreserven		0,00	0,00	0,00	0,00	0,00
	Sonstige Kapitaltransfers und Subventionen		28.227,26	0,00	28.227,26	0,00	28.227,26
	6/710000+307000 Interessentenbeiträge		28.227,26		28.227,26		28.227,26
	Darlehen		0,00	0,00	0,00	0,00	0,00
	Finanzierungsleasing		0,00	0,00	0,00	0,00	0,00
	Veräußerung langfristiges Vermögen und sonstiges		0,00	0,00	0,00	0,00	0,00
Finanzierungsergebnis 1000001			85.465,04	0,00	85.465,04	-85.465,04	0,00
	offene Verbindlichkeiten		0,00				
	offene Forderungen		0,00				

Vorhaben	Vorhabensbezeichnung		RA 2023	VA 2023	RA - VA	RA Vorjahre	RA Gesamt
Konto	Bezeichnung						
2000100	Sonstige Investitionen (2020 bis 2099)						
	Auszahlungen - Investitionen - Mittelverwendung		35.040,45	19.000,00	16.040,45	85.331,53	120.371,98
	Anschaffungs- oder Herstellungskosten		35.040,45	19.000,00	16.040,45	85.331,53	120.371,98
1/010000-042000	Amtsausstattung			2.000,00	-2.000,00	10.698,43	10.698,43
1/010000-070000	Aktivierungsfähige Rechte (immaterielle Vermögenswerte)		1.128,00		1.128,00	2.163,60	3.291,60
1/022000-042000	Amts-, Betriebs- und Geschäftsausstattung		4.351,19		4.351,19		4.351,19
1/211000-006000	Spielgeräte					3.336,00	3.336,00
1/211000-042000	Amts-, Betriebs- und Geschäftsausstattung					914,40	914,40
1/259000-042000	Amtsausstattung					3.176,00	3.176,00
1/363000-050000	Sonderanlagen					3.921,96	3.921,96
1/640000-042000	Amts-, Betriebs- und Geschäftsausstattung					1.540,56	1.540,56
1/771000-042000	Amts-, Betriebs- und Geschäftsausstattung		2.113,39		2.113,39		2.113,39
1/812000-010000	Container					6.036,00	6.036,00
1/816000-050000	LED-Umstellung		14.529,84	15.000,00	-470,16	43.589,52	58.119,36
1/820000-030000	Werkzeuge und sonstige Erzeugungsmittel			2.000,00	-2.000,00	3.425,36	3.425,36
1/831000-042000	Amts-, Betriebs- und Geschäftsausstattung					1.780,00	1.780,00
1/840000-001000	Unbebaute Grundstücke					86,00	86,00
1/850000-004010	Wasserzähler					4.663,70	4.663,70
1/851210-004000	Wasser- und Abwasserbauten und -anlagen		12.918,03		12.918,03		12.918,03
	Einzahlungen - Finanzierung - Mittelaufbringung		0,00	0,00	0,00	0,00	0,00
	Mittel aus Geldfluss aus der operativen Gebarung		0,00	0,00	0,00	0,00	0,00
	Bedarfszuweisungen/KTZ		0,00	0,00	0,00	0,00	0,00
	Haushaltsrücklagen/Zahlungsmittelreserven		0,00	0,00	0,00	0,00	0,00
	Sonstige Kapitaltransfers und Subventionen		0,00	0,00	0,00	0,00	0,00
	Darlehen		0,00	0,00	0,00	0,00	0,00
	Finanzierungsleasing		0,00	0,00	0,00	0,00	0,00
	Veräußerung langfristiges Vermögen und sonstiges		0,00	0,00	0,00	0,00	0,00
Finanzierungsergebnis 2000100			-35.040,45	-19.000,00	-16.040,45	-85.331,53	-120.371,98
offene Verbindlichkeiten			866,25				
offene Forderungen			0,00				

Salden Finanzierungsergebnisse		RA 2023	VA 2023	RA - VA	RA Vorjahre	RA Gesamt
1000012	ABA Leitungskataster (2010 bis 2099)					
	Auszahlungen - Investitionen - Mittelverwendung	22.613,10	0,00	22.613,10	19.715,36	42.328,46
	Einzahlungen - Finanzierung - Mittelherkunft	0,00	0,00	0,00	52.045,22	52.045,22
		-22.613,10	0,00	-22.613,10	32.329,86	9.716,76
	offene Verbindlichkeiten	0,00				
	offene Forderungen	0,00				
1000020	WVA Puchenstuben (2016 bis 2099)					
	Auszahlungen - Investitionen - Mittelverwendung	3.723,92	0,00	3.723,92	243.852,63	247.576,55
	Einzahlungen - Finanzierung - Mittelherkunft	0,00	0,00	0,00	196.915,93	196.915,93
		-3.723,92	0,00	-3.723,92	-46.936,70	-50.660,62
	offene Verbindlichkeiten	6.377,92				
	offene Forderungen	0,00				
1000021	Nahversorger (2017 bis 2099)					
	Auszahlungen - Investitionen - Mittelverwendung	5.738,81	0,00	5.738,81	0,00	5.738,81
	Einzahlungen - Finanzierung - Mittelherkunft	2.200,00	0,00	2.200,00	-16.235,92	-14.035,92
		-3.538,81	0,00	-3.538,81	-16.235,92	-19.774,73
	offene Verbindlichkeiten	0,00				
	offene Forderungen	0,00				
1000024	Straßenbau (2019 bis 2033)					
	Auszahlungen - Investitionen - Mittelverwendung	0,00	0,00	0,00	181.133,12	181.133,12
	Einzahlungen - Finanzierung - Mittelherkunft	-19.161,36	0,00	-19.161,36	200.294,48	181.133,12
		-19.161,36	0,00	-19.161,36	19.161,36	0,00
	offene Verbindlichkeiten	0,00				
	offene Forderungen	0,00				
1000025	Erweiterung Wirtschaftshof (2023 bis 2024)					
	Auszahlungen - Investitionen - Mittelverwendung	3.445,14	150.000,00	-146.554,86	0,00	3.445,14
	Einzahlungen - Finanzierung - Mittelherkunft	120.000,00	150.000,00	-30.000,00	0,00	120.000,00
		116.554,86	0,00	116.554,86	0,00	116.554,86
	offene Verbindlichkeiten	0,00				
	offene Forderungen	0,00				
1024000	Breitband Leerverrohrung (2019 bis 2099)					
	Auszahlungen - Investitionen - Mittelverwendung	0,00	0,00	0,00	5.005,70	5.005,70
	Einzahlungen - Finanzierung - Mittelherkunft	0,00	0,00	0,00	-5.642,53	-5.642,53
		0,00	0,00	0,00	-10.648,23	-10.648,23
	offene Verbindlichkeiten	0,00				
	offene Forderungen	0,00				

Salden Finanzierungsergebnisse		RA 2023	VA 2023	RA - VA	RA Vorjahre	RA Gesamt
1179000	Katastrophenschäden (2019 bis 2099)					
	Auszahlungen - Investitionen - Mittelverwendung	0,00	0,00	0,00	11.947,20	11.947,20
	Einzahlungen - Finanzierung - Mittelherkunft	0,00	0,00	0,00	11.947,20	11.947,20
		0,00	0,00	0,00	0,00	0,00
	offene Verbindlichkeiten	0,00				
	offene Forderungen	0,00				
1000001	Güterwege (1999 bis 2099)					
	Auszahlungen - Investitionen - Mittelverwendung	27.316,63	25.000,00	2.316,63	158.379,11	185.695,74
	Einzahlungen - Finanzierung - Mittelherkunft	112.781,67	25.000,00	87.781,67	72.914,07	185.695,74
		85.465,04	0,00	85.465,04	-85.465,04	0,00
	offene Verbindlichkeiten	0,00				
	offene Forderungen	0,00				
Saldo Investive Einzelvorhaben		152.982,71	0,00	152.982,71	-107.794,67	45.188,04
	offene Verbindlichkeiten	6.377,92				
	offene Forderungen	0,00				
2000100	Sonstige Investitionen (2020 bis 2099)					
	Auszahlungen - Investitionen - Mittelverwendung	35.040,45	19.000,00	16.040,45	85.331,53	120.371,98
	Einzahlungen - Finanzierung - Mittelherkunft	0,00	0,00	0,00	0,00	0,00
		-35.040,45	-19.000,00	-16.040,45	-85.331,53	-120.371,98
	offene Verbindlichkeiten	866,25				
	offene Forderungen	0,00				
Saldo Sonstige Investitionen		-35.040,45	-19.000,00	-16.040,45	-85.331,53	-120.371,98
	offene Verbindlichkeiten	866,25				
	offene Forderungen	0,00				
Saldo der gesamten Investitionstätigkeit		117.942,26	-19.000,00	136.942,26	-193.126,20	-75.183,94
	offene Verbindlichkeiten	7.244,17				
	offene Forderungen	0,00				

ENTWURF

ENTWURF

Nachweis Kundenforderungen



Konto	Bezeichnung	Saldo Brutto 31.12.2022	Saldo Brutto 31.12.2023	Netto	USt
	Nicht voranschlagswirksame Gebarung				
0/000000+369200	Abgabenverband-Überzahlung	-718,37	-718,37	-718,37	0,00
	Summe Nicht voranschlagswirksame Gebarung	-718,37	-718,37	-718,37	0,00
133000	Veterinärpolizei				
2/133000+808000	Erlöse für Hundemarken	0,00	4,20	4,20	0,00
	Summe 133000 Veterinärpolizei	0,00	4,20	4,20	0,00
259000	Sonstige Einrichtungen u. Maßnahmen Kinderbetreuungsstelle				
2/259000+810000	Elternbeiträge	1.408,50	403,00	403,00	0,00
2/259000+816100	Kostenbeiträge Bustransport	40,00	120,00	120,00	0,00
	Summe 259000 Sonstige Einrichtungen u. Maßnahmen Kinderbetreuungsstelle	1.448,50	523,00	523,00	0,00
259100	Nachmittagsbetreuung				
2/259100+810000	Elternbeiträge	300,00	0,00	0,00	0,00
	Summe 259100 Nachmittagsbetreuung	300,00	0,00	0,00	0,00
259200	Nachmittagsbetreuung				
2/259200+810000	Essensbeitrag	28,00	0,00	0,00	0,00
	Summe 259200 Nachmittagsbetreuung	28,00	0,00	0,00	0,00
850000	Wasserversorgung				
2/850000+307000	Wasseranschlussgebühren	0,00	240,67	218,79	21,88
2/850000+852100	Bereitstellungsgebühr	1.233,55	1.332,55	1.212,81	119,74
2/850000+852200	Wasserbezugsgebühren	2.324,43	3.100,41	2.765,44	334,97
	Summe 850000 Wasserversorgung	3.557,98	4.673,63	4.197,04	476,59
851000	Abwasserbeseitigung				
2/851000+300000	Kapitaltransfers von Bund, Bundesfonds und Bundeskammern	246.097,24	212.451,76	212.451,76	0,00
2/851000+307000	Kanalanschlussgebühren	0,00	1.417,68	1.288,80	128,88
2/851000+852100	Kanalbenützungsg-ebühr	15.141,33	14.456,87	13.116,64	1.340,23
	Summe 851000 Abwasserbeseitigung	261.238,57	228.326,31	226.857,20	1.469,11
853100	Wohn- und Geschäftsgebäude, Haus 20				
2/853100+811000	Mieten- und Betriebskostenersätze	378,93	0,00	0,00	0,00
	Summe 853100 Wohn- und Geschäftsgebäude, Haus 20	378,93	0,00	0,00	0,00

Konto	Bezeichnung	Saldo Brutto 31.12.2022	Saldo Brutto 31.12.2023	Netto	USt
920000	Ausschließliche Gemeindeabgaben				
1/920000-752000	Kosten der Abgaben- einhebung	-103,69	-143,41	-143,41	0,00
2/920000+830000	Grundsteuer A	252,04	-48,01	-48,01	0,00
2/920000+831000	Grundsteuer B	1.457,78	918,11	918,11	0,00
2/920000+833100	Kommunalsteuer	5.352,45	5.600,37	5.600,37	0,00
2/920000+838000	Hundeabgabe	0,00	120,00	120,00	0,00
2/920000+849000	Verband Nebenansprüche	1.079,37	765,98	765,98	0,00
2/920000+849100	Nebenansprüche	230,08	231,01	231,01	0,00
2/920000+850000	Aufschließungsabgabe	0,00	8.848,95	8.848,95	0,00
	Summe 920000 Ausschließliche Gemeindeabgaben	8.268,03	16.293,00	16.293,00	0,00
	Gesamt	Brutto 31.12.2022	Brutto 31.12.2023	Netto	USt
		274.501,64	249.101,77	247.156,07	1.945,70
		Einnahmen	249.245,18	247.299,48	1.945,70
		Ausgaben	-143,41	-143,41	0,00

Forderungen

Konto	Bezeichnung	Saldo lt. Konto 31.12.2022	Saldo lt. Konto 31.12.2023	Offen	Differenz
230000	Kurzfristige Forderungen aus Lieferungen und Leistungen	247.430,61	212.117,18	212.117,18	0,00
231000	Langfristige Forderungen aus Lieferungen und Leistungen	0,00	0,00	0,00	0,00
233000	Forderungen aus Abgaben	27.071,03	36.984,59	36.984,59	0,00
Summe		274.501,64	249.101,77	249.101,77	0,00

ENTWURF

Nachweis Lieferantenverbindlichkeiten



Konto	Bezeichnung	Saldo Brutto 31.12.2022	Saldo Brutto 31.12.2023	Netto	USt
	Nicht voranschlagswirksame Gebarung				
9/000000-279200	Müllsäcke	0,00	1.339,80	1.339,80	0,00
	Summe Nicht voranschlagswirksame Gebarung	0,00	1.339,80	1.339,80	0,00
010000	Gemeindeamt				
1/010000-454000	Reinigungsmittel	0,00	235,44	221,25	14,19
1/010000-457000	Gesetzblätter, Zeit- schriften, Formulare	1.191,60	1.756,02	1.698,31	57,71
1/010000-630000	Portogebühren	174,26	0,00	0,00	0,00
1/010000-631000	Telefongebühren	119,60	112,40	105,63	6,77
1/010000-728000	Entgelte für sonstige Leistungen (Firmen)	58,40	144,79	136,06	8,73
	Summe 010000 Gemeindeamt	1.543,86	2.248,65	2.161,25	87,40
019000	Repräsentation				
1/019000-723000	Repräsentations- auslagen	0,00	125,00	125,00	0,00
	Summe 019000 Repräsentation	0,00	125,00	125,00	0,00
031000	Raumordnung und Raumplanung				
1/031000-728000	Flächenwidmungsplan	4.434,10	0,00	0,00	0,00
	Summe 031000 Raumordnung und Raumplanung	4.434,10	0,00	0,00	0,00
211000	Volksschule				
1/211000-670000	Versicherungen	2,92	0,00	0,00	0,00
	Summe 211000 Volksschule	2,92	0,00	0,00	0,00
232000	Schülerbetreuung				
1/232000-620000	Schülerbeförderung	2.040,00	0,00	0,00	0,00
	Summe 232000 Schülerbetreuung	2.040,00	0,00	0,00	0,00
771000	Maßnahmen zur Förderung des FV				
1/771000-728000	Inserationen und dgl.	486,02	3.840,60	3.840,60	0,00
	Summe 771000 Maßnahmen zur Förderung des FV	486,02	3.840,60	3.840,60	0,00
820000	Wirtschaftshof				
1/820000-400000	Geringwertige Wirtschaftsgüter (Arbeitskleidung, Werkzeug)	0,00	261,14	245,41	15,73
1/820000-459000	Sonstige Verbrauchs- güter	0,00	74,95	70,43	4,52
1/820000-616000	Instandhaltung der Maschinen	665,64	0,00	0,00	0,00
1/820000-617000	Instandhaltung der Fahrzeuge	0,00	2.640,00	2.480,94	159,06
	Summe 820000 Wirtschaftshof	665,64	2.976,09	2.796,78	179,31

Konto	Bezeichnung	Saldo Brutto 31.12.2022	Saldo Brutto 31.12.2023	Netto	USt
850000	Wasserversorgung				
1/850000-640000	Prüfungskosten	493,86	476,29	396,91	79,38
5/850000-004000	Wasser- u. Kanalisationsbauten	1.579,20	7.653,50	6.377,92	1.275,58
	Summe 850000 Wasserversorgung	2.073,06	8.129,79	6.774,83	1.354,96
851000	Abwasserbeseitigung				
1/851000-004000	Wasser- und Abwasserbauten und -anlagen	0,00	1.039,50	866,25	173,25
1/851000-619000	Instandhaltung der Sonderanlagen	0,00	1.372,74	1.143,95	228,79
1/851000-640000	Prüfungskosten	434,94	410,29	341,91	68,38
	Summe 851000 Abwasserbeseitigung	434,94	2.822,53	2.352,11	470,42
853200	Wohn- u. Geschäftsgebäude Posthaus				
1/853200-640000	Honorarkosten Umschuldung	151,20	139,42	116,18	23,24
	Summe 853200 Wohn- u. Geschäftsgebäude Posthaus	151,20	139,42	116,18	23,24
853210	Nahversorger				
5/853210-042000	Amts-, Betriebs- und Geschäftsausstattung	4.200,00	0,00	0,00	0,00
	Summe 853210 Nahversorger	4.200,00	0,00	0,00	0,00
900000	Finanzabteilung und Finanzverwaltung				
1/900000-728000	Entgelte für sonstige Leistungen (Firmen)	1.155,13	1.060,13	1.060,13	0,00
	Summe 900000 Finanzabteilung und Finanzverwaltung	1.155,13	1.060,13	1.060,13	0,00
920000	Ausschließliche Gemeindeabgaben				
1/920000-752000	Kosten der Abgaben- einhebung	88,35	925,71	925,71	0,00
	Summe 920000 Ausschließliche Gemeindeabgaben	88,35	925,71	925,71	0,00
	Gesamt	Brutto	Brutto	Netto	USt
		31.12.2022	31.12.2023		
		17.275,22	23.607,72	21.492,39	2.115,33
		Ausgaben	23.607,72	21.492,39	2.115,33
		Einnahmen	0,00	0,00	0,00

Verbindlichkeiten

Konto	Bezeichnung	Saldo lt. Konto	Saldo lt. Konto	Offen	Differenz
		31.12.2022	31.12.2023		
331000	Kurzfristige Verbindlichkeiten aus Lieferungen und Leistungen	17.275,22	23.607,72	23.607,72	0,00
332000	Langfristige Verbindlichkeiten aus Lieferungen und Leistungen	0,00	0,00	0,00	0,00
333000	Kurzfristige Verbindlichkeiten aus Abgaben	0,00	0,00	0,00	0,00
Summe		17.275,22	23.607,72	23.607,72	0,00

ENTWURF

ENTWURF

Nettovermögensveränderungsrechnung (Anlage 1d)



Nettovermögensveränderungsrechnung	Saldo der Eröffnungsbilanz	Kumuliertes Nettoergebnis	Haushalts-rücklagen	Neubewertungs-rücklagen	Fremdwährungs-umrechnungs-rücklagen	Summe Nettovermögen
Nettovermögen zum 31.12.2022	1.163.820,44	-82.181,80	869.943,83	10.418,14	0,00	1.962.000,61
1. Änderungen der Ansatz- und Bewertungsmethoden	0,00	0,00	XXXXXXXXXXXXXX	0,00	0,00	0,00
2. Nacherfassung von Vermögenswerten	0,00	0,00	0,00	0,00	0,00	0,00
3. Änderung der erstmaligen Eröffnungsbilanz (gem. § 38 Abs. 8)	0,00	0,00	0,00	0,00	0,00	0,00
Angepasstes Nettovermögen zum 31.12.2022	1.163.820,44	-82.181,80	869.943,83	10.418,14	0,00	1.962.000,61
4. Veränderung aus der Bewertung von zur Veräußerung verfügbarer Finanzinstrumente	XXXXXXXXXXXXXX	XXXXXXXXXXXXXX	XXXXXXXXXXXXXX	0,00	XXXXXXXXXXXXXX	0,00
5. Veränderung aus der Bewertung von Beteiligungen	XXXXXXXXXXXXXX	XXXXXXXXXXXXXX	XXXXXXXXXXXXXX	228,02	XXXXXXXXXXXXXX	228,02
6. Veränderung aus der Umrechnung von Vermögen und Fremdmittel in fremder Währung	XXXXXXXXXXXXXX	XXXXXXXXXXXXXX	XXXXXXXXXXXXXX	XXXXXXXXXXXXXX	0,00	0,00
Summe Nettoveränderung, die nicht in die Ergebnisrechnung eingegangen ist						
7. Nettoergebnis des Finanzjahres (SA0)	XXXXXXXXXXXXXX	32.300,71	XXXXXXXXXXXXXX	XXXXXXXXXXXXXX	XXXXXXXXXXXXXX	32.300,71
8. Zuweisung und Entnahmen von Haushaltsrücklagen (SU23)	XXXXXXXXXXXXXX	0,00	0,00	XXXXXXXXXXXXXX	XXXXXXXXXXXXXX	0,00
Nettovermögen zum 31.12.2023	1.163.820,44	-49.881,09	869.943,83	10.646,16	0,00	1.994.529,34

ENTWURF

ENTWURF

Nachweis über Transferzahlungen (Anlage 6a)



Haushaltskonto	Bezeichnung Ansatz	Bezeichnung Post	Summe Einzahlungen	Summe Auszahlungen
Transferzahlungen von/an Bund, Bundesfonds, Bundeskammern				
Gesamtsumme Transferzahlungen von/an Bund, Bundesfonds, Bundeskammern			105.405,06	0,00
Summe Kapitaltransfers			33.645,48	0,00
Summe Laufende Transfers			71.759,58	0,00
2/021000+816000	Statistik	Ersatz für statist. Erhebungen	60,70	
2/851000+300000	Abwasserbeseitigung	Kapitaltransfers von Bund, Bundesfonds und Bundeskammern	33.645,48	
2/851000+860000	Abwasserbeseitigung	Zuwendung des Bundes WWF	34.897,04	
2/925000+859400	Ertragsanteile an gem. Bundesabgaben	Ertragsanteile u. KEST	3.253,84	
2/940000+860000	Bedarfszuweisungen	Transfers von Bund, Bundesfonds und Bundeskammern	2.299,00	
2/941000+860000	Laufende Transferzahlungen von Bund und Bundesfonds	Finanzzuweisung d. Bundes gem. § 24 Z. 2 FAG 2017	31.249,00	
Transferzahlungen von/an Länder, Landesfonds, Landesammern				
Gesamtsumme Transferzahlungen von/an Länder, Landesfonds, Landesammern			712.913,13	63.233,51
Summe Kapitaltransfers			32.750,08	0,00
Summe Laufende Transfers			680.163,05	63.233,51
2/010000+861000	Gemeindeamt	Transfers von Ländern, Landesfonds und Landesammern	1.228,39	
2/024000+816000	Wahlamt	Kostenbeiträge für Wahlen	568,51	
2/164000+861000	Förderung der Brand- bekämpfung	Finanzsonderaktion Zinsenzuschuss	65,43	
2/179000+861000	Katastrophenh. Dienst Sonstige Einr.u.Maßn.	Transfers von Ländern, Landesfonds und Landesammern	7.328,92	
2/211000+861000	Volksschule	Transfers von Ländern, Landesfonds und Landesammern	2.600,00	
2/419000+861000	Sonstige Einrichtungen und Maßnahmen	Transfers von Ländern, Landesfonds und Landesammern	80,01	
2/853100+861000	Wohn- und Geschäftsgebäude, Haus 20	Annuitätenzuschuss	7.852,68	
2/921000+861000	Gemeinschaftliche Landesabgaben mit Gemeinde	Ersatz Interessentenbeitrag	4.814,11	
2/940000+871100	Bedarfszuweisungen	Kapitaltransfers aus Gemeinde-Bedarfszuweisungsmittel	650.000,00	
6/710000+301000	Land- und forswirt. Wegebau	Landesbeitrag Agrarbezirksbehörde	32.750,08	
6/710000+871000	Land- und forswirt. Wegebau	Bedarfszuweisung	5.625,00	
1/419000-751100	Sonstige Einrichtungen und Maßnahmen	Sozialhilfeumlage		52.123,48
1/439000-751000	Sonstige Einrichtungen und Maßnahmen	Jugendwohlfahrtsumlage		10.005,57
1/510000-751000	Medizinische Bereichsversorgung	Beitrag an Pensions- verband		1.104,46

Haushaltskonto	Bezeichnung Ansatz	Bezeichnung Post	Summe Einzahlungen	Summe Auszahlungen
Transferzahlungen von/an Gemeinden, Gemeindeverbände, Gemeindefonds				
Gesamtsumme Transferzahlungen von/an Gemeinden, Gemeindeverbände, Gemeindefonds			1.606,99	21.735,27
Summe Kapitaltransfers			0,00	0,00
Summe Laufende Transfers			1.606,99	21.735,27
2/213000+862000	Sonderschulen	Schulumlage	1.606,99	
1/022000-752000	Standesamt	Kosten Standesamtsverband		3.282,85
1/212000-752000	Hauptschulen (Neue Mittelschulen)	Schulumlage		4.121,03
1/213000-752000	Sonderschulen	Schulumlage		845,78
1/214000-752000	Polytechnische Schulen	Schulumlage		8.000,00
1/320000-752000	Musikschule	Schulumlage		2.986,65
1/920000-752000	Ausschließliche Gemeindeabgaben	Kosten der Abgaben- einhebung		2.498,96
Transferzahlungen von/an Sozialversicherungsträger				
Gesamtsumme Transferzahlungen von/an Sozialversicherungsträger			0,00	103.249,86
Summe Kapitaltransfers			0,00	0,00
Summe Laufende Transfers			0,00	103.249,86
1/562000-752000	Beiträge der Gemeinden zum Kranken-an.Sprengel	Sprengelbeitrag NÖKAS (Zweckaufwand)		83.070,03
1/562100-752000	Beiträge der Gemeinden zum Kranken-an.Sprengel	NÖKAS-Verwaltungsaufwand		1,64
1/771000-757000	Maßnahmen zur Förderung des FV	Beiträge an FV-Vereine und Verschönerungsver.		20.178,19
Transferzahlungen von/an sonst. Träger des öffentlichen Rechts				
Gesamtsumme Transferzahlungen von/an sonst. Träger des öffentlichen Rechts			0,00	4.275,00
Summe Kapitaltransfers			0,00	4.275,00
Summe Laufende Transfers			0,00	0,00
1/612200-774100	Panoramastraße	Interessentenbeitrag Panoramastraße		4.275,00
Gesamtsumme			819.925,18	192.493,64

ENTWURF

Nachweis über Haushaltsrücklagen und
Zahlungsmittelreserven (Anlage 6b)



Haushaltsrücklagen		Rücklagenstand			Rücklagenstand	Zahlungsmittelreserven		
Nr.	Verwendungszweck	31.12.2022	Zuführungen	Entnahmen	31.12.2023	31.12.2022	31.12.2023	Konto-/Sparbuchnummer
8/9990935/00002	Rücklage aus 50 % des Eröffnungsbilanzsaldos	869.943,83			869.943,83			
	Allgemeine Haushaltsrücklagen	869.943,83	0,00	0,00	869.943,83			
8/9997935/00002	Haushaltspotentialrücklage	0,00			0,00			
	Rücklagen ohne Zahlungsmittelreserve	0,00	0,00	0,00	0,00			
	Gesamtsummen	869.943,83	0,00	0,00	869.943,83			

ENTWURF

ENTWURF

Einzelnachweis über Finanzschulden und Schuldendienst
(Anlage 6c)



Kontonummer Darlehensnr.	Ansatz	Darlehensgeber/Staat Aktenzahl	Verwendungszweck Genehmigungsdatum/-vermerk	Beschluss- Datum	Zinssatz Zinsindikator	Währung	Laufzeit
1. Darlehen für Investitionszwecke							
1.1. ... von Trägern des öffentlichen Rechts							
1.1.1. ... von Bund, Bundesfonds, Bundeskammern							
1.1.2. ... von Ländern, Landesfonds, Landeskammern							
5 1	851000	NÖ Wasserwirtschaftsfonds/AT	Abwasserbeseitigung	Abwasserbeseitigung	1,000% normal verzir	EUR	01.01.2006 - 01.05.2034
5 3	851000	NÖ Wasserwirtschaftsfonds/AT	Abwasserbeseitigung Turmkogel, Landesdarlehen	Abwasserbeseitigung	1,000% normal verzir	EUR	01.01.2010 - 01.05.2038
1.1.3. ... von Gemeinden, Gemeindeverbänden, Gemeindefonds							
1.1.4. ... von Sozialversicherungsträgern							
1.1.5. ... von sonstigen Trägern des öffentlichen Rechts							
1.2. ... von Beteiligungen der Gebietskörperschaft (ohne Finanzunternehmungen)							
1.3. ... von Unternehmen (ohne Beteiligungen und ohne Finanzunternehmungen)							
1.4. ... von Finanzunternehmen							
1.4.1. ... von Finanzunternehmen im Inland							
7 1	853100	Sparkasse Scheibbs/AT	Wohn- u. Geschäftsgebäude	Wohn- und Geschäfts- gebäude, Haus 45	0,850% normal verzir	EUR	01.01.2009 - 31.12.2024
7 3	851000	Sparkasse Scheibbs/AT	Abwasserbeseitigung BA Ellbogen	Abwasserbeseitigung	0,850% normal verzir	EUR	01.01.2011 - 31.12.2036
8 1	164000	Volksbank Ötscherland/AT	Wohn- u. Geschäftsgebäude, Finanzsonderaktion	Förderung der Brand- bekämpfung	3,000% normal verzir	EUR	01.01.2010 - 31.12.2025
8 2	266000	Volksbank Ötscherland/AT	Langlaufzentrum Turmkogel	Wintersportanlagen Langlaufzentrum Turmkogel	1,120% normal verzir	EUR	01.01.2014 - 31.12.2025
9 1	853000	Post/AT	Umbau Gemeindehaus	Wohn- und Geschäfts- gebäude	0,620% normal verzir	EUR	01.01.2014 - 31.12.2034
32 2	853230	Hypo NOE Gruppe Bank AG/AT	Wohnungsbau Postgebäude	Wohnungsbau Postgebäude	0,900% EURIBOR	EUR	01.11.2019 - 31.12.2045

Kontonummer Darlehensnr.	Darlehenshöhe Gesamt	Buchwert 31.12.2022	Zugang	Tilgung	Zinsen	Summe Schuldendienst	Schuldendienst- ersätze	Buchwert 31.12.2023	Kursgewinn/ -verlust	Buchwert inkl. KG/KV	Netto Schuldendienst
5 1	52.100,00	66.167,48						66.167,48		66.167,48	
5 3	9.115,00	11.470,43						11.470,43		11.470,43	
7 1	130.900,00	18.849,17		9.233,41	663,77	9.897,18	7.852,68	9.615,76		9.615,76	2.044,50
7 3	108.700,00	62.173,31		3.502,03	2.580,73	6.082,76		58.671,28		58.671,28	6.082,76
8 1	49.800,00	9.531,40		3.784,80	69,20	3.854,00	65,43	5.746,60		5.746,60	3.788,57
8 2	100.000,00	31.500,00		10.508,00	775,70	11.283,70		20.992,00		20.992,00	11.283,70
9 1	150.000,00	86.250,00		7.500,00	3.600,49	11.100,49		78.750,00		78.750,00	11.100,49
32 2	124.000,00	110.627,21		3.110,23	4.706,55	7.816,78		107.516,98		107.516,98	7.816,78

Kontonummer Darlehensnr.	Ansatz	Darlehensgeber/Staat Aktenzahl	Verwendungszweck Genehmigungsdatum/-vermerk	Beschluss- Datum	Zinssatz Zinsindikator	Währung	Laufzeit
299 1	851000	Austrian Anadi Bank AG/AT	Abwasserbeseitigung		0,300%	EUR	30.09.2020 -
				Abwasserbeseitigung	euribor6m		30.09.2029
299 2	851000	Austrian Anadi Bank AG/AT	Abwasserbeseitigung BA Natterstal		0,300%	EUR	30.09.2020 -
				Abwasserbeseitigung BA Natterstal	euribor6m		31.03.2034
299 3	851000	Austrian Anadi Bank AG/AT	Abwasserbeseitigung BA Turmkogel		0,300%	EUR	30.09.2020 -
				Abwasserbeseitigung BA Turmkogel	euribor6m		31.03.2033
299 4	853200	Austrian Anadi Bank AG/AT	Finanzierung Kauf Postgebäude		0,300%	EUR	31.12.2020 -
				Finanzierung Kauf Postgebäude	euribor6m		31.12.2034
299 5	850000	Austrian Anadi Bank AG/AT	Sanierung WVA Puchenstuben		0,300%	EUR	31.12.2020 -
				Sanierung WVA Puchenstuben	euribor6m		30.06.2044
299 7	820100	Austrian Anadi Bank AG/AT	Erweiterung Wirtschaftshof	17.05.2023	0,540%	EUR	01.01.2023 -
				Erweiterung Wirtschaftshof	euribor3m		31.12.2043

1.4.2. ... von Finanzunternehmen im Ausland

1.5. ... von Sonstigen

Zwischensumme**2. Finanzschulden für den laufenden Aufwand**

2.1. ... von Trägern des öffentlichen Rechts

2.1.1. ... von Bund, Bundesfonds, Bundeskammern

2.1.2. ... von Ländern, Landesfonds, Landeskammern

2.1.3. ... von Gemeinden, Gemeindeverbänden, Gemeindefonds

2.1.4. ... von Sozialversicherungsträgern

2.1.5. ... von sonstigen Trägern des öffentlichen Rechts

2.2. ... von Beteiligungen der Gebietskörperschaft (ohne Finanzunternehmungen)

2.3. ... von Unternehmen (ohne Beteiligungen und ohne Finanzunternehmungen)

2.4. ... von Finanzunternehmen

2.4.1. ... von Finanzunternehmen im Inland

2.4.2. ... von Finanzunternehmen im Ausland

Kontonummer Darlehensnr.	Darlehenshöhe Gesamt	Buchwert 31.12.2022	Zugang	Tilgung	Zinsen	Summe Schuldendienst	Schuldendienst- ersätze	Buchwert 31.12.2023	Kursgewinn/ -verlust	Buchwert inkl. KG/KV	Netto Schuldendienst
299 1	301.366,50	248.184,15		35.454,90	6.913,30	42.368,20		212.729,25		212.729,25	42.368,20
299 2	123.720,22	105.391,26		9.164,48	2.989,48	12.153,96		96.226,78		96.226,78	12.153,96
299 3	97.632,32	82.259,97		6.805,08	2.334,60	9.139,68		75.454,89		75.454,89	9.139,68
299 4	103.744,00	88.923,40		7.410,30	3.195,29	10.605,59		81.513,10		81.513,10	10.605,59
299 5	190.224,96	174.656,88		5.454,63	6.370,16	11.824,79		169.202,25		169.202,25	11.824,79
299 7	120.000,00		120.000,00	2.157,02	2.313,29	4.470,31		117.842,98		117.842,98	4.470,31
		1.095.984,66	120.000,00	104.084,88	36.512,56	140.597,44	7.918,11	1.111.899,78	0,00	1.111.899,78	132.679,33

Kontonummer Darlehensnr.	Ansatz	Darlehensgeber/Staat Aktenzahl	Verwendungszweck Genehmigungsdatum/-vermerk	Beschluss- Datum	Zinssatz Zinsindikator	Währung	Laufzeit
-----------------------------	--------	-----------------------------------	--	---------------------	---------------------------	---------	----------

2.5. ... von Sonstigen

Zwischensumme

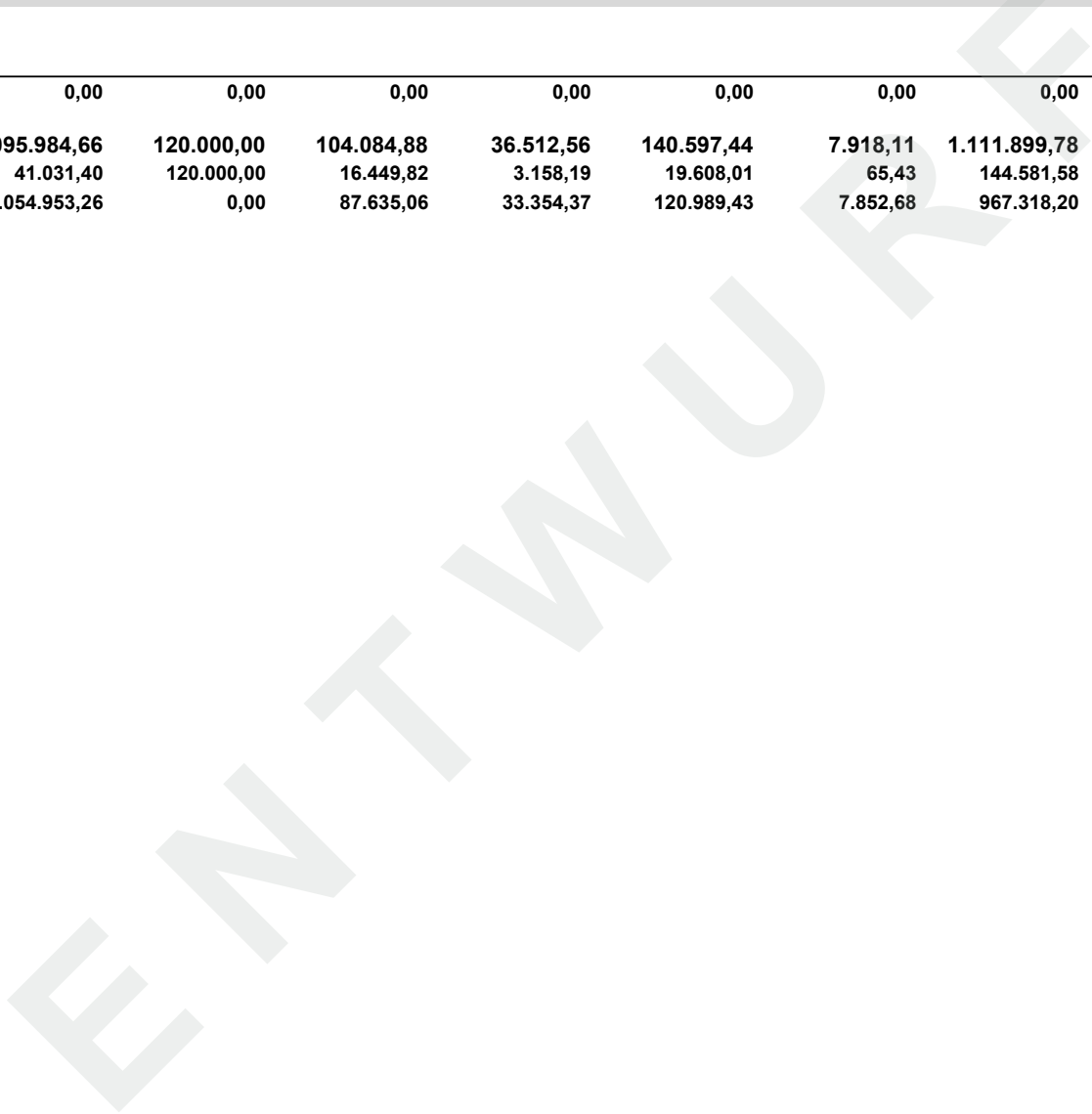
SUMME (1 und 2)

Davon ohne A85-89

Davon A85-89

ENTWURF

Kontonummer Darlehensnr.	Darlehenshöhe Gesamt	Buchwert 31.12.2022	Zugang	Tilgung	Zinsen	Summe Schuldendienst	Schuldendienst- ersätze	Buchwert 31.12.2023	Kursgewinn/ -verlust	Buchwert inkl. KG/KV	Netto Schuldendienst
		0,00	0,00	0,00	0,00	0,00	0,00	0,00	0,00	0,00	0,00
		1.095.984,66	120.000,00	104.084,88	36.512,56	140.597,44	7.918,11	1.111.899,78	0,00	1.111.899,78	132.679,33
		41.031,40	120.000,00	16.449,82	3.158,19	19.608,01	65,43	144.581,58	0,00	144.581,58	19.542,58
		1.054.953,26	0,00	87.635,06	33.354,37	120.989,43	7.852,68	967.318,20	0,00	967.318,20	113.136,75



ENTWURF

Nachweis über hausinterne Vergütungen (Anlage 6f)

Gruppenebene		Erträge	Aufwendungen
0	Vertretungskörper und allgemeine Verwaltung	0,00	0,00
1	Öffentliche Ordnung und Sicherheit	0,00	0,00
2	Unterricht, Erziehung, Sport und Wissenschaft	0,00	2.934,60
3	Kunst, Kultur und Kultus	0,00	0,00
4	Soziale Wohlfahrt und Wohnbauförderung	0,00	0,00
5	Gesundheit	0,00	0,00
6	Straßen- und Wasserbau, Verkehr	0,00	0,00
7	Wirtschaftsförderung	0,00	0,00
8	Dienstleistungen	10.096,46	7.161,86
9	Finanzwirtschaft	0,00	0,00
Summe		10.096,46	10.096,46
Nicht voranschlagswirksame Gebarung		Mittelaufbringung	Mittelverwendung
270	Finanzamt Vorsteuerbeträge (nicht voranschlagswirksame Gebarung)	0,00	0,00
360	Umsatzsteuer (nicht voranschlagswirksame Gebarung)	0,00	0,00
Summe		0,00	0,00

ENTWURF

ENTWURF

Anlagenspiegel Einzelkonten (Anlage 6g)



Ansatz MVAG Konto	Bezeichnung	Inbetrieb- nahme	RND	ND	Buchwert 31.12.2022	Zugänge/ + Umbuchungen -	Abgänge/ -	Wertaufholung+/ Wertminderung-	Abschreibung	Buchwert 31.12.2023
010000 Gemeindeamt					56.275,72	1.128,00	0,00	0,00	5.670,21	51.733,51
1010 Immaterielle Vermögenswerte					1.699,97	1.128,00	0,00	0,00	421,89	2.406,08
2/0440001/00353	k5 Finanz 2016	03.03.2016	0,0	7,0	0,00	0,00	0,00	0,00	0,00	0,00
2/0440001/00355	k5 EB	14.06.2018	0,0	2,5	0,00	0,00	0,00	0,00	0,00	0,00
2/0440001/00366	k5 Verfahren-Bau 2021	13.12.2021	4,5	7,0	1.699,97	0,00	0,00	0,00	309,09	1.390,88
2/0440001/00367	Geo Office Online Grundbuch 2023	19.10.2023	4,5	5,0	0,00	1.128,00	0,00	0,00	112,80	1.015,20
1021 Grundstücke, Grundstückseinrichtungen und Infrastruktur					8.384,00	0,00	0,00	0,00	0,00	8.384,00
1/0020001/00015	Grundstück Nr. .225, KG-Nr. 22124, Bauflächen, Puchenstr. 01.01.1900				4.360,00	0,00	0,00	0,00	0,00	4.360,00
1/0020001/00016	Grundstück Nr. .225, KG-Nr. 22124, Bauflächen, Puchenstr. 01.01.1900				440,00	0,00	0,00	0,00	0,00	440,00
1/0030001/00028	Grundstück Nr. 44/5, KG-Nr. 22124, Gärten Gärten, 224,00 01.01.1900				3.584,00	0,00	0,00	0,00	0,00	3.584,00
1022 Gebäude und Bauten					33.807,78	0,00	0,00	0,00	1.690,39	32.117,39
3/0060001/00006	Gemeindehaus Christian Haller Str. 1	01.01.2004	19,0	40,0	33.807,78	0,00	0,00	0,00	1.690,39	32.117,39
1026 Amts-, Betriebs- und Geschäftsausstattung					14.488,96	0,00	0,00	0,00	3.838,60	10.650,36
4/0100004/00001	Flachablageschrank DIN A0 2022	29.12.2022	23,5	25,0	2.901,01	0,00	0,00	0,00	118,41	2.782,60
4/0110002/00348	Regale 2010 Archiv	31.12.2010	0,0	10,0	0,00	0,00	0,00	0,00	0,00	0,00
4/0110002/00349	Tisch 2011	31.05.2011	0,0	10,0	0,00	0,00	0,00	0,00	0,00	0,00
4/0110002/00352	Schrankküche 2013	31.08.2013	0,0	10,0	92,10	0,00	0,00	0,00	92,10	0,00
4/0110002/00464	Registratur 2019	23.04.2019	5,0	10,0	582,66	0,00	0,00	0,00	97,11	485,55
4/0110002/00465	Schrankküche 2022	01.08.2022	8,5	10,0	1.876,67	0,00	0,00	0,00	197,54	1.679,13
4/0180001/00357	Server + Netzwerk 2018	03.12.2018	1,5	7,0	5.700,69	0,00	0,00	0,00	2.280,28	3.420,41
4/0180003/00356	Mini PCs 2018	26.11.2018	0,0	4,0	0,00	0,00	0,00	0,00	0,00	0,00
4/0180003/00358	Laptop BGM 2021	01.04.2021	1,0	4,0	1.116,18	0,00	0,00	0,00	558,09	558,09
4/0180004/00350	Beamer + Leinwand 2011	10.12.2011	0,0	8,0	0,00	0,00	0,00	0,00	0,00	0,00
4/0310001/00001	Defibrillator 2021	29.12.2021	7,5	10,0	1.793,54	0,00	0,00	0,00	211,00	1.582,54
4/0330001/00001	Telefonanlage 2019	05.12.2019	0,5	5,0	426,11	0,00	0,00	0,00	284,07	142,04
4/0350004/00351	Tonanlage 2012	30.03.2012	0,0	10,0	0,00	0,00	0,00	0,00	0,00	0,00
1313 Investitionszuschüsse von Übrigen					-2.104,99	0,00	0,00	0,00	-280,67	-1.824,32
4/0310001/00002	KT Defibrillator 2021	29.12.2021	6,5	9,0	-2.104,99	0,00	0,00	0,00	-280,67	-1.824,32
022000 Standesamt					0,00	4.351,19	0,00	0,00	217,56	4.133,63
1026 Amts-, Betriebs- und Geschäftsausstattung					0,00	4.351,19	0,00	0,00	217,56	4.133,63
5/0110002/00578	Vorhänge + Karniesen	06.11.2023	9,5	10,0	0,00	4.351,19	0,00	0,00	217,56	4.133,63
031000 Raumordnung und Raumplanung					5.227,06	0,00	0,00	0,00	2.672,98	2.554,08
1010 Immaterielle Vermögenswerte					5.227,06	0,00	0,00	0,00	2.672,98	2.554,08
2/0440001/00358	Flächenwidmungsplan 2018	31.12.2018	4,5	10,0	861,15	0,00	0,00	0,00	156,57	704,58
2/0440001/00359	Flächenwidmungsplan 2017	31.12.2017	3,5	10,0	424,62	0,00	0,00	0,00	94,36	330,26

Ansatz MVAG Konto	Bezeichnung	Inbetrieb- nahme	RND	ND	Buchwert 31.12.2022	Zugänge/ + Umbuchungen -	Abgänge/	Wertaufholung+/ Wertminderung-	Abschreibung	Buchwert 31.12.2023
2/0440001/00360	Flächenwidmungsplan 2016	31.12.2016	2,5	10,0	730,08	0,00	0,00	0,00	208,59	521,49
2/0440001/00361	Flächenwidmungsplan 2015	31.12.2015	1,5	10,0	476,16	0,00	0,00	0,00	190,46	285,70
2/0440001/00362	Flächenwidmungsplan 2014	31.12.2014	0,5	10,0	2.136,14	0,00	0,00	0,00	1.424,09	712,05
2/0440001/00363	Flächenwidmungsplan 2013	31.12.2013	0,0	10,0	598,91	0,00	0,00	0,00	598,91	0,00
2/0440001/00364	Flächenwidmungsplan 2012	31.12.2012	0,0	10,0	0,00	0,00	0,00	0,00	0,00	0,00
2/0440001/00365	Flächenwidmungsplan 2011	31.12.2011	0,0	10,0	0,00	0,00	0,00	0,00	0,00	0,00
164000	Förderung der Brand- bekämpfung				34.100,00	0,00	0,00	0,00	2.200,00	31.900,00
1025	Technische Anlagen, Fahrzeuge und Maschinen				34.100,00	0,00	0,00	0,00	2.200,00	31.900,00
4/0150002/00001	Tanklöschfahrzeug 2013 Finanzierungszuschuss	16.11.2013	14,5	25,0	34.100,00	0,00	0,00	0,00	2.200,00	31.900,00
211000	Volksschule				3.445,20	0,00	0,00	0,00	712,50	2.732,70
1021	Grundstücke, Grundstückseinrichtungen und Infrastruktur				2.502,00	0,00	0,00	0,00	333,60	2.168,40
3/0290003/00342	Boulderwand 2020	01.12.2020	6,5	10,0	2.502,00	0,00	0,00	0,00	333,60	2.168,40
1026	Amts-, Betriebs- und Geschäftsausstattung				943,20	0,00	0,00	0,00	378,90	564,30
4/0110002/00347	Waschmaschine 2019	23.04.2019	5,0	10,0	527,40	0,00	0,00	0,00	87,90	439,50
4/0180003/00346	Laptop 2016	15.09.2016	0,0	4,0	0,00	0,00	0,00	0,00	0,00	0,00
4/0180003/00357	PC und Bildschirm 2020	02.03.2020	0,0	4,0	228,60	0,00	0,00	0,00	228,60	0,00
4/0290003/00345	Turnbänke 2016	21.06.2016	2,0	10,0	187,20	0,00	0,00	0,00	62,40	124,80
259000	Sonstige Einrichtungen u. Maßnahmen Kinderbetreuungsstelle				6.376,48	0,00	0,00	0,00	1.142,37	5.234,11
1021	Grundstücke, Grundstückseinrichtungen und Infrastruktur				3.386,09	0,00	0,00	0,00	750,46	2.635,63
3/0040008/00342	Schul- u. TBE Zaun 2014	31.12.2014	10,5	20,0	2.886,64	0,00	0,00	0,00	251,01	2.635,63
3/0290003/00341	Spielgeräte 2014	07.06.2014	0,0	10,0	499,45	0,00	0,00	0,00	499,45	0,00
1026	Amts-, Betriebs- und Geschäftsausstattung				4.596,39	0,00	0,00	0,00	1.997,91	2.598,48
3/0350003/00002	Sonnensegel 2022	18.11.2022	8,5	10,0	1.687,20	0,00	0,00	0,00	177,60	1.509,60
5/0110002/00340	Erstausstattung TBE	24.12.2013	0,0	10,0	1.606,00	0,00	0,00	0,00	1.606,00	0,00
5/0110002/00343	Wickelkommode 2014	09.04.2014	0,0	10,0	58,75	0,00	0,00	0,00	58,75	0,00
5/0110002/00575	Küchenblock 2022	01.04.2022	7,0	9,0	1.244,44	0,00	0,00	0,00	155,56	1.088,88
1311	Investitionszuschüsse von Trägern öffentlichen Rechts				-1.606,00	0,00	0,00	0,00	-1.606,00	0,00
5/0110002/00570	KT Erstausstattung TBE	24.12.2013	0,0	10,0	-1.606,00	0,00	0,00	0,00	-1.606,00	0,00
262000	Sportplätze				44.075,98	0,00	0,00	0,00	2.138,28	41.937,70
1021	Grundstücke, Grundstückseinrichtungen und Infrastruktur				31.725,42	0,00	0,00	0,00	962,04	30.763,38
1/0010001/00157	Grundstück Nr. 44/1, KG-Nr. 22124, Sonstige, Puchenstube 01.01.1900				19.164,00	0,00	0,00	0,00	0,00	19.164,00
1/0010001/00380	Grundstück Nr. 43, KG-Nr. 22124, Sonstige Freizeitflächen. 01.01.1900				1.472,00	0,00	0,00	0,00	0,00	1.472,00
1/0020004/00156	Grundstück Nr. 44/1, KG-Nr. 22124, Sonstige, Puchenstube 01.01.1900				988,00	0,00	0,00	0,00	0,00	988,00

Ansatz MVAG Konto	Bezeichnung	Inbetrieb- nahme	RND	ND	Buchwert 31.12.2022	Zugänge/ + Umbuchungen -	Abgänge/	Wertaufholung+/ Wertminderung-	Abschreibung	Buchwert 31.12.2023
2/0040008/00379	Zaunsanierung 2013	31.12.2013	9,5	20,0	10.101,42	0,00	0,00	0,00	962,04	9.139,38
2/0290003/00378	Fussballtore 2009	30.07.2009	0,0	10,0	0,00	0,00	0,00	0,00	0,00	0,00
1022	Gebäude und Bauten				15.379,69	0,00	0,00	0,00	1.464,73	13.914,96
2/0070003/00381	Clubhaus Stockbahn 1999/2000	31.12.2000	9,5	33,0	15.379,69	0,00	0,00	0,00	1.464,73	13.914,96
1313	Investitionszuschüsse von Übrigen				-3.029,13	0,00	0,00	0,00	-288,49	-2.740,64
2/0070003/00571	KT Clubhaus Stockbahn 1999/2000	31.12.2000	9,5	33,0	-3.029,13	0,00	0,00	0,00	-288,49	-2.740,64
266000	Wintersportanlagen				26.789,35	0,00	0,00	0,00	12.863,13	13.926,22
1021	Grundstücke, Grundstückseinrichtungen und Infrastruktur				1.927,50	0,00	0,00	0,00	275,36	1.652,14
3/0040012/00371	Leitsystem, Tafeln u. Zäune 2015	30.01.2015	6,0	15,0	1.927,50	0,00	0,00	0,00	275,36	1.652,14
1024	Sonderanlagen				871,45	0,00	0,00	0,00	592,57	278,88
3/0240001/00370	Parkschein-Automat 2014	16.12.2014	0,5	10,0	836,63	0,00	0,00	0,00	557,75	278,88
3/0290002/00369	Fahnenmaste 2014	22.11.2014	0,0	9,0	34,82	0,00	0,00	0,00	34,82	0,00
1025	Technische Anlagen, Fahrzeuge und Maschinen				23.990,40	0,00	0,00	0,00	11.995,20	11.995,20
5/0150002/00010	Loipenspurgerät 2015	01.01.2015	1,0	10,0	23.990,40	0,00	0,00	0,00	11.995,20	11.995,20
5/0150002/00372	Ski-Doo Motorschlitten (50%)	19.01.2018	0,0	5,0	0,00	0,00	0,00	0,00	0,00	0,00
1026	Amts-, Betriebs- und Geschäftsausstattung				0,00	0,00	0,00	0,00	0,00	0,00
5/0180003/00368	Web-Cam 2014	17.03.2014	0,0	4,0	0,00	0,00	0,00	0,00	0,00	0,00
363000	Altstadtsanierung und Ortsbildpflege				13.074,77	0,00	0,00	0,00	818,25	12.256,52
1024	Sonderanlagen				20.031,76	0,00	0,00	0,00	1.102,21	18.929,55
2/0040001/00412	Errichtung Planetenwanderweg 2014	31.12.2014	23,5	33,0	16.327,69	0,00	0,00	0,00	666,44	15.661,25
3/0290002/00370	Fahnenmasten 2022	01.09.2022	7,5	9,0	3.704,07	0,00	0,00	0,00	435,77	3.268,30
1311	Investitionszuschüsse von Trägern öffentlichen Rechts				-6.956,99	0,00	0,00	0,00	-283,96	-6.673,03
2/0040001/00573	KT Errichtung Planetenwanderweg 2014	22.09.2015	23,5	33,0	-6.956,99	0,00	0,00	0,00	-283,96	-6.673,03
522000	Reinhaltung der Luft Stromtankstelle				375,46	0,00	0,00	0,00	375,46	0,00
1024	Sonderanlagen				442,13	0,00	0,00	0,00	442,13	0,00
2/0180004/00406	Stromtankstelle 2015	31.12.2015	0,0	8,0	442,13	0,00	0,00	0,00	442,13	0,00
1311	Investitionszuschüsse von Trägern öffentlichen Rechts				-66,67	0,00	0,00	0,00	-66,67	0,00
2/0180004/00572	KT Stromtankstelle 2015	01.06.2016	0,0	8,0	-66,67	0,00	0,00	0,00	-66,67	0,00
612000	Gemeindestraßen				236.862,99	0,00	0,00	0,00	26.805,76	210.057,23
1021	Grundstücke, Grundstückseinrichtungen und Infrastruktur				236.862,99	0,00	0,00	0,00	26.805,76	210.057,23
2/0040001/00407	Ortsparkplatz + Wurfmauer 2015	31.12.2015	24,5	33,0	61.703,59	0,00	0,00	0,00	2.419,75	59.283,84

Ansatz MVAG Konto	Bezeichnung	Inbetrieb- nahme	RND	ND	Buchwert 31.12.2022	Zugänge/ + Umbuchungen -	Abgänge/	Wertaufholung+/ Wertminderung-	Abschreibung	Buchwert 31.12.2023
2/0040001/00518	Bahnhofstraße / Fahrbahn Fläche 1.284,77 m², Oberfläche	01.01.2000	8,2	33,0	17.908,92	0,00	0,00	0,00	1.946,62	15.962,30
2/0040001/00522	Florkogel / Fahrbahn Fläche 233,08 m², Oberfläche Asphalt	01.01.1986	0,0	33,0	0,00	0,00	0,00	0,00	0,00	0,00
2/0040001/00526	Florkogel / Fahrbahn Fläche 500,60 m², Oberfläche Asphalt	01.01.1993	1,6	33,0	1.972,06	0,00	0,00	0,00	758,48	1.213,58
2/0040001/00527	Schulgasse / Geh- und Radweg Fläche 52,80 m², Oberfläche	01.01.2000	8,2	33,0	588,80	0,00	0,00	0,00	64,00	524,80
2/0040001/00528	Schulgasse / Fahrbahn Fläche 361,14 m², Oberfläche Asphalt	01.01.2013	21,4	33,0	12.256,88	0,00	0,00	0,00	547,18	11.709,70
2/0040001/00531	Bahnhofstrasse / Fahrbahn Fläche 3.032,96 m², Oberfläche	01.01.1993	1,6	33,0	11.948,03	0,00	0,00	0,00	4.595,40	7.352,63
2/0040001/00534	Florkogel / Fahrbahn Fläche 312,30 m², Oberfläche Asphalt	01.01.2000	8,2	33,0	4.353,28	0,00	0,00	0,00	473,18	3.880,10
2/0040001/00535	Schmittweg / Fahrbahn Fläche 484,16 m², Oberfläche Asphalt	01.01.2000	8,2	33,0	6.748,82	0,00	0,00	0,00	733,57	6.015,25
2/0040001/00538	Trefflingfallstrasse / Trefflingfallstraße / Fahrbahn Fläche 2.	01.01.2000	8,2	33,0	38.680,43	0,00	0,00	0,00	4.204,39	34.476,04
2/0040001/00540	Dr. Gamsjäger-Weg / Fahrbahn Fläche 548,00 m², Oberfläche	01.01.2000	8,2	33,0	7.638,80	0,00	0,00	0,00	830,30	6.808,50
2/0040001/00541	Parkplatz Kräuterhäusl / Parkstreifen Fläche 1.229,10 m², C	01.01.2000	8,2	33,0	13.706,32	0,00	0,00	0,00	1.489,82	12.216,50
2/0040001/00546	Mäuerlberg / Fahrbahn Fläche 707,08 m², Oberfläche Asphalt	01.01.1993	1,6	33,0	2.785,48	0,00	0,00	0,00	1.071,34	1.714,14
2/0040001/00547	Försterkogel / Fahrbahn Fläche 568,62 m², Oberfläche Asphalt	01.01.2000	8,2	33,0	7.926,21	0,00	0,00	0,00	861,54	7.064,67
2/0040001/00550	Kirchengasse / Fahrbahn Fläche 302,54 m², Oberfläche Asphalt	01.01.1993	1,6	33,0	1.191,83	0,00	0,00	0,00	458,40	733,43
2/0040001/00551	Christian Haller Straße / B28 - Puchenstubner Straße / Gef	01.01.2000	0,0	33,0	0,00	0,00	0,00	0,00	0,00	0,00
2/0040001/00552	Christian Haller Straße / B28 - Puchenstubner Straße / Gef	01.01.2000	8,2	33,0	2.625,37	0,00	0,00	0,00	285,37	2.340,00
2/0040001/00557	Wastl am Wald / Brandeben / Fahrbahn Fläche 286,11 m²,	01.01.2000	8,2	33,0	3.988,20	0,00	0,00	0,00	433,50	3.554,70
2/0040001/00560	Schulgasse / Fahrbahn Fläche 1.098,30 m², Oberfläche Asphalt	01.01.1993	1,6	33,0	4.326,62	0,00	0,00	0,00	1.664,08	2.662,54
2/0040001/00561	kein Name / Gehweg Fläche 37,99 m², Oberfläche Asphalt,	01.01.2000	0,0	33,0	0,00	0,00	0,00	0,00	0,00	0,00
2/0040001/00565	Trefflingfallstrasse / Fahrbahn Fläche 1.754,74 m², Oberfläche	01.01.2000	8,2	33,0	24.459,94	0,00	0,00	0,00	2.658,69	21.801,25
2/0040001/00567	Laubenbach / Fahrbahn Fläche 340,95 m², Oberfläche Asphalt	01.01.2000	8,2	33,0	4.752,64	0,00	0,00	0,00	516,59	4.236,05
2/0040001/00568	Puchenstuben / Geh- und Radweg Fläche 125,25 m², Ober	01.01.2000	8,2	33,0	1.396,72	0,00	0,00	0,00	151,82	1.244,90
2/0040001/00569	Puchenstuben / Parkstreifen Fläche 529,44 m², Oberfläche	01.01.2000	8,2	33,0	5.904,05	0,00	0,00	0,00	641,74	5.262,31
2/0040002/00563	Gösing an der Mariazellerbahn / Fahrbahn Fläche 154,02 m	01.01.2013	0,0	10,0	0,00	0,00	0,00	0,00	0,00	0,00
2/0040002/00564	Wastl am Wald / Fahrbahn Fläche 159,54 m², Oberfläche S	01.01.2013	0,0	10,0	0,00	0,00	0,00	0,00	0,00	0,00
2/0040002/00566	Hofeneder / Fahrbahn Fläche 409,56 m², Oberfläche Schot	01.01.2013	0,0	10,0	0,00	0,00	0,00	0,00	0,00	0,00
612100	Straßenbau Florkogel, Kirchenvorplatz und Heugraben				119.751,73	0,00	0,00	0,00	4.017,81	115.733,92
1021	Grundstücke, Grundstückseinrichtungen und Infrastruktur				149.168,26	0,00	0,00	0,00	4.982,29	144.185,97
2/0040001/00609	Florkogel/Fahrbahn Fläche 186,15 m², Oberfläche Asphalt,	01.12.2019	28,5	33,0	50.069,49	0,00	0,00	0,00	1.697,27	48.372,22
2/0040001/00610	Kirchenvorplatz	01.12.2019	28,5	33,0	32.288,07	0,00	0,00	0,00	1.094,51	31.193,56
2/0040001/00611	Heugraben / Fahrbahn	01.09.2020	29,5	33,0	66.810,70	0,00	0,00	0,00	2.190,51	64.620,19
1311	Investitionszuschüsse von Trägern öffentlichen Rechts				-29.416,53	0,00	0,00	0,00	-964,48	-28.452,05
2/0040001/00612	KT KIP-Förderung Heugraben	01.09.2020	29,5	32,5	-29.416,53	0,00	0,00	0,00	-964,48	-28.452,05
640000	Einrichtungen und Maßnahmen nach der STVO				5.323,44	0,00	0,00	0,00	669,94	4.653,50
1021	Grundstücke, Grundstückseinrichtungen und Infrastruktur				4.039,64	0,00	0,00	0,00	541,56	3.498,08
2/0040012/00382	Verkehrsspiegel 2006	31.12.2006	0,0	15,0	0,00	0,00	0,00	0,00	0,00	0,00

Ansatz MVAG Konto	Bezeichnung	Inbetrieb- nahme	RND	ND	Buchwert 31.12.2022	Zugänge/ + Umbuchungen -	Abgänge/	Wertaufholung+/ Wertminderung-	Abschreibung	Buchwert 31.12.2023
2/0040012/00383	Verkehrsspiegel 2010	31.12.2010	1,5	15,0	229,46	0,00	0,00	0,00	91,78	137,68
2/0040012/00384	Verkehrsspiegel 2013	31.12.2013	4,5	15,0	239,44	0,00	0,00	0,00	43,53	195,91
2/0040012/00385	Verkehrsspiegel 2015	31.12.2015	6,5	15,0	427,76	0,00	0,00	0,00	57,03	370,73
2/0040012/00386	Verkehrsspiegel 2017	11.04.2017	8,0	15,0	2.442,21	0,00	0,00	0,00	271,36	2.170,85
2/0040012/00387	Leitschiene, Verkehrszeichen 2017	19.06.2017	8,0	15,0	700,77	0,00	0,00	0,00	77,86	622,91
1026	Amts-, Betriebs- und Geschäftsausstattung				1.283,80	0,00	0,00	0,00	128,38	1.155,42
5/0300001/00396	Geschwindigkeitsanzeige 2021	16.03.2021	9,0	12,0	1.283,80	0,00	0,00	0,00	128,38	1.155,42
710000	Land- und forstwirt. Wegebau				912.113,21	27.316,63	60.977,34	0,00	99.048,13	779.404,37
1021	Grundstücke, Grundstückseinrichtungen und Infrastruktur				1.058.681,03	27.316,63	0,00	0,00	109.834,51	976.163,15
2/0040001/00519	Sulzbichl Poscher / Fahrbahn Fläche 269,85 m ² , Oberfläche 01.01.2000	01.01.2000	8,2	33,0	3.761,56	0,00	0,00	0,00	408,87	3.352,69
2/0040001/00520	Wastl am Wald / Fahrbahn Fläche 2.692,98 m ² , Oberfläche 01.01.2000	01.01.2000	8,2	33,0	37.538,52	0,00	0,00	0,00	4.080,27	33.458,25
2/0040001/00521	Sulzbichl / Sulzbichl - Hfzten. / Fahrbahn Fläche 2.639,79 n 01.01.2000	01.01.2000	8,2	33,0	36.797,08	0,00	0,00	0,00	3.999,68	32.797,40
2/0040001/00523	Wurzer / Sulzbichl - Hfzten. / Fahrbahn Fläche 999,18 m ² , (01.01.2000	01.01.2000	8,2	33,0	13.927,90	0,00	0,00	0,00	1.513,90	12.414,00
2/0040001/00524	Wurzer / Sulzbichl - Hfzten. / Fahrbahn Fläche 691,10 m ² , (01.01.1993	01.01.1993	1,6	33,0	2.722,52	0,00	0,00	0,00	1.047,12	1.675,40
2/0040001/00529	Moarwutzl / Fahrbahn Fläche 962,79 m ² , Oberfläche Aspha 01.01.2006	01.01.2006	14,8	33,0	23.048,62	0,00	0,00	0,00	1.458,77	21.589,85
2/0040001/00532	Brandeben / Brandeben / Fahrbahn Fläche 639,39 m ² , Obe 01.01.1986	01.01.1986	0,0	33,0	0,00	0,00	0,00	0,00	0,00	0,00
2/0040001/00533	Bergrotte / Fahrbahn Fläche 2.766,22 m ² , Oberfläche Asph 01.01.2006	01.01.2006	14,8	33,0	66.221,64	0,00	0,00	0,00	4.191,24	62.030,40
2/0040001/00539	Trefflingfallstrasse / Trefflingfallstraße / Fahrbahn Fläche 17 01.01.2000	01.01.2000	8,2	33,0	242.391,90	0,00	0,00	0,00	26.346,95	216.044,95
2/0040001/00542	Trefflingfallstrasse / Fahrbahn Fläche 22.754,79 m ² , Oberflä 01.01.2000	01.01.2000	8,2	33,0	317.187,99	0,00	0,00	0,00	34.476,96	282.711,03
2/0040001/00549	Trefflingfallstrasse / Fahrbahn Fläche 429,17 m ² , Oberfläch 01.01.2013	01.01.2013	21,4	33,0	14.565,76	0,00	0,00	0,00	650,26	13.915,50
2/0040001/00553	Laubenbach / Laubenbach / Fahrbahn Fläche 5.968,47 m ² , 01.01.2000	01.01.2000	8,2	33,0	83.196,84	0,00	0,00	0,00	9.043,13	74.153,71
2/0040001/00554	Wurzer / Wutzl / Fahrbahn Fläche 491,73 m ² , Oberfläche A 01.01.1993	01.01.1993	1,6	33,0	1.937,09	0,00	0,00	0,00	745,03	1.192,06
2/0040001/00556	Wastl am Wald / Brandeben / Fahrbahn Fläche 1.403,43 m 01.01.2000	01.01.2000	8,2	33,0	19.562,96	0,00	0,00	0,00	2.126,41	17.436,55
2/0040001/00558	Aufental / Fahrbahn Fläche 1.539,69 m ² , Oberfläche Aspha 01.01.2006	01.01.2006	14,8	33,0	36.859,26	0,00	0,00	0,00	2.332,86	34.526,40
2/0040001/00562	Naturparkstraße / Trefflingfallstraße / Fahrbahn Fläche 650 01.01.2000	01.01.2000	8,2	33,0	9.062,69	0,00	0,00	0,00	985,08	8.077,61
2/0040002/00525	Gösing an der Mariazellerbahn / Fahrbahn Fläche 67,44 m ² 01.01.2013	01.01.2013	0,0	10,0	0,00	0,00	0,00	0,00	0,00	0,00
2/0040002/00530	Wastl am Wald / Fahrbahn Fläche 6.438,81 m ² , Oberfläche 01.01.2013	01.01.2013	0,0	10,0	0,00	0,00	0,00	0,00	0,00	0,00
2/0040002/00536	Brandeben / Brandeben / Fahrbahn Fläche 550,26 m ² , Obe 01.01.2013	01.01.2013	0,0	10,0	0,00	0,00	0,00	0,00	0,00	0,00
2/0040002/00537	Brandeben / Brandeben / Fahrbahn Fläche 34,98 m ² , Oberl 01.01.2009	01.01.2009	0,0	10,0	0,00	0,00	0,00	0,00	0,00	0,00
2/0040002/00543	Wurzer / Wutzl / Fahrbahn Fläche 3.319,24 m ² , Oberfläche 01.01.2013	01.01.2013	0,0	10,0	0,00	0,00	0,00	0,00	0,00	0,00
2/0040002/00544	Brandeben / Fahrbahn Fläche 5.280,57 m ² , Oberfläche Sch 01.01.2013	01.01.2013	0,0	10,0	0,00	0,00	0,00	0,00	0,00	0,00
2/0040002/00545	Hofeneder / Fahrbahn Fläche 817,32 m ² , Oberfläche Schot 01.01.2013	01.01.2013	0,0	10,0	0,00	0,00	0,00	0,00	0,00	0,00
2/0040002/00555	Wurzer / Sulzbichl - Hfzten. / Fahrbahn Fläche 3.719,44 m ² 01.01.2013	01.01.2013	0,0	10,0	0,00	0,00	0,00	0,00	0,00	0,00
2/0040002/00559	Sulzbichl Poscher / Fahrbahn Fläche 779,82 m ² , Oberfläche 01.01.2013	01.01.2013	0,0	10,0	0,00	0,00	0,00	0,00	0,00	0,00
2/0040002/00619	Güterwege 2020	01.11.2020	29,5	33,0	14.369,49	0,00	0,00	0,00	471,13	13.898,36
2/0040002/00621	Güterwege 2021	01.06.2021	30,0	33,0	14.259,79	0,00	0,00	0,00	459,99	13.799,80
2/0040002/00623	Güterwege 2022	30.08.2022	8,5	10,0	121.269,42	0,00	0,00	0,00	12.765,20	108.504,22

Ansatz MVAG Konto	Bezeichnung	Inbetrieb- nahme	RND	ND	Buchwert 31.12.2022	Zugänge/ + Umbuchungen -	Abgänge/	Wertaufholung+/ Wertminderung-	Abschreibung	Buchwert 31.12.2023
2/0040002/00625	Güterwege 2023	04.05.2023	9,0	10,0	0,00	27.316,63	0,00	0,00	2.731,66	24.584,97
1311	Investitionszuschüsse von Trägern öffentlichen Rechts				-8.074,79	0,00	32.750,08	0,00	-2.505,46	-38.319,41
2/0040002/00620	Landesbeitrag Agrarbezirksbehörde 2020	02.12.2020	6,5	10,0	-2.531,25	0,00	0,00	0,00	-337,50	-2.193,75
2/0040002/00622	Landesbeitrag Agrarbezirksbehörde 2021	15.12.2021	30,0	32,5	-3.219,23	0,00	0,00	0,00	-103,85	-3.115,38
2/0040002/00624	Landesbeitrag Agrarbezirksbehörde 2022	30.08.2022	8,5	10,0	-2.324,31	0,00	32.750,08	0,00	-2.064,11	-33.010,28
1313	Investitionszuschüsse von Übrigen				-138.493,03	0,00	28.227,26	0,00	-8.280,92	-158.439,37
2/0040001/00592	Interessentenbeitrag 2002	31.12.2002	11,5	33,0	-2.991,01	0,00	0,00	0,00	-239,28	-2.751,73
2/0040001/00593	Interessentenbeitrag 2003	31.12.2003	12,5	33,0	-2.243,77	0,00	0,00	0,00	-166,21	-2.077,56
2/0040001/00594	Interessentenbeitrag 2004	31.12.2004	13,5	33,0	-9.225,70	0,00	0,00	0,00	-636,26	-8.589,44
2/0040001/00595	Interessentenbeitrag 2005	31.12.2005	14,5	33,0	-5.861,83	0,00	0,00	0,00	-378,18	-5.483,65
2/0040001/00596	Interessentenbeitrag 2006	31.12.2006	15,5	33,0	-28.320,01	0,00	0,00	0,00	-1.716,36	-26.603,65
2/0040001/00597	Interessentenbeitrag 2007	31.12.2007	16,5	33,0	-7.636,38	0,00	0,00	0,00	-436,36	-7.200,02
2/0040001/00598	Interessentenbeitrag 2008	31.12.2008	17,5	33,0	-12.701,08	0,00	0,00	0,00	-686,54	-12.014,54
2/0040001/00599	Interessentenbeitrag 2009	31.12.2009	18,5	33,0	-12.555,76	0,00	0,00	0,00	-643,89	-11.911,87
2/0040001/00600	Interessentenbeitrag 2010	31.12.2010	19,5	33,0	-7.611,24	0,00	0,00	0,00	-371,28	-7.239,96
2/0040001/00601	Interessentenbeitrag 2011	31.12.2011	20,5	33,0	-7.336,41	0,00	0,00	0,00	-341,23	-6.995,18
2/0040001/00602	Interessentenbeitrag 2012	31.12.2012	21,5	33,0	-4.909,10	0,00	0,00	0,00	-218,18	-4.690,92
2/0040001/00603	Interessentenbeitrag 2013	31.12.2013	22,5	33,0	-3.418,19	0,00	0,00	0,00	-145,45	-3.272,74
2/0040001/00604	Interessentenbeitrag 2014	31.12.2014	23,5	33,0	-5.392,76	0,00	0,00	0,00	-220,11	-5.172,65
2/0040001/00605	Interessentenbeitrag 2015	31.12.2015	24,5	33,0	-8.066,84	0,00	0,00	0,00	-316,35	-7.750,49
2/0040001/00606	Interessentenbeitrag 2016	31.12.2016	25,5	33,0	-12.877,28	0,00	0,00	0,00	-485,94	-12.391,34
2/0040001/00607	Interessentenbeitrag 2017	31.12.2017	26,5	33,0	-1.999,11	0,00	0,00	0,00	-72,69	-1.926,42
2/0040001/00608	Interessentenbeitrag 2018	31.12.2018	27,5	33,0	-4.776,84	0,00	0,00	0,00	-167,61	-4.609,23
2/0040001/00613	Interessentenbeitrag 2022	01.11.2022	32,0	33,0	0,00	0,00	28.227,26	0,00	-855,37	-27.371,89
2/0040002/00609	Int.Beitrag unbef. GW 2009	31.12.2009	0,0	10,0	0,00	0,00	0,00	0,00	0,00	0,00
2/0040002/00610	Int.Beitrag unbef. GW 2010	31.12.2010	0,0	10,0	0,00	0,00	0,00	0,00	0,00	0,00
2/0040002/00611	Int.Beitrag unbef. GW 2011	31.12.2011	0,0	10,0	0,00	0,00	0,00	0,00	0,00	0,00
2/0040002/00612	Int.Beitrag unbef. GW 2012	31.12.2012	0,0	10,0	0,00	0,00	0,00	0,00	0,00	0,00
2/0040002/00613	Int.Beitrag unbef. GW 2013	31.12.2013	0,0	10,0	-10,00	0,00	0,00	0,00	-10,00	0,00
2/0040002/00614	Int.Beitrag unbef. GW 2014	31.12.2014	0,5	10,0	-45,40	0,00	0,00	0,00	-30,27	-15,13
2/0040002/00615	Int.Beitrag unbef. GW 2015	31.12.2015	1,5	10,0	-108,74	0,00	0,00	0,00	-43,50	-65,24
2/0040002/00616	Int.Beitrag unbef. GW 2016	31.12.2016	2,5	10,0	-233,85	0,00	0,00	0,00	-66,81	-167,04
2/0040002/00617	Int.Beitrag unbef. GW 2017	31.12.2017	3,5	10,0	-44,98	0,00	0,00	0,00	-10,00	-34,98
2/0040002/00618	Int.Beitrag unbef. GW 2018	31.12.2018	4,5	10,0	-126,75	0,00	0,00	0,00	-23,05	-103,70

Ansatz MVAG Konto	Bezeichnung	Inbetrieb- nahme	RND	ND	Buchwert 31.12.2022	Zugänge/ + Umbuchungen -	Abgänge/	Wertaufholung+/ Wertminderung-	Abschreibung	Buchwert 31.12.2023
771000	Maßnahmen zur Förderung des FV				0,00	2.113,39	0,00	0,00	264,17	1.849,22
1026	Amts-, Betriebs- und Geschäftsausstattung				0,00	2.113,39	0,00	0,00	264,17	1.849,22
5/0180003/00369	Web-Cam 2023	10.07.2023	3,5	4,0	0,00	2.113,39	0,00	0,00	264,17	1.849,22
812000	WC-Anlagen				5.130,60	0,00	0,00	0,00	603,60	4.527,00
1022	Gebäude und Bauten				5.130,60	0,00	0,00	0,00	603,60	4.527,00
4/0140001/00001	WC-Container	01.07.2021	7,5	10,0	5.130,60	0,00	0,00	0,00	603,60	4.527,00
815000	Park- u. Gartenanlagen (Kinderspielplätze)				1.000,00	0,00	0,00	0,00	500,00	500,00
1021	Grundstücke, Grundstückseinrichtungen und Infrastruktur				1.000,00	0,00	0,00	0,00	500,00	500,00
2/0290003/00376	Spielekombination 2015	29.06.2015	1,0	10,0	1.000,00	0,00	0,00	0,00	500,00	500,00
816000	Öffentliche Beleuchtung und Uhren				48.586,16	14.529,84	0,00	0,00	4.903,45	58.212,55
1021	Grundstücke, Grundstückseinrichtungen und Infrastruktur				48.586,16	14.529,84	0,00	0,00	4.903,45	58.212,55
2/0040012/00410	LED-Umstellung 2019	31.12.2019	10,5	15,0	47.995,92	14.529,84	0,00	0,00	4.834,01	57.691,75
2/0040012/00411	Leuchte Stromtankstelle 2016	31.12.2016	7,5	15,0	590,24	0,00	0,00	0,00	69,44	520,80
817000	Friedhöfe (Aufbahrungshalle)				440,00	0,00	0,00	0,00	0,00	440,00
1021	Grundstücke, Grundstückseinrichtungen und Infrastruktur				440,00	0,00	0,00	0,00	0,00	440,00
1/0020001/00014	Grundstück Nr. .174, KG-Nr. 22124, Bauflächen Gebäude,	01.01.1900			440,00	0,00	0,00	0,00	0,00	440,00
1022	Gebäude und Bauten				0,00	0,00	0,00	0,00	0,00	0,00
2/0070003/00339	Leichenhalle 1989	01.01.1990	0,0	33,0	0,00	0,00	0,00	0,00	0,00	0,00
820000	Wirtschaftshof				297.923,65	0,00	0,00	0,00	11.032,97	286.890,68
1021	Grundstücke, Grundstückseinrichtungen und Infrastruktur				5.540,00	0,00	0,00	0,00	0,00	5.540,00
1/0020001/00147	Grundstück Nr. .200, KG-Nr. 22124, Bauflächen, Puchenstu	01.01.1900			5.540,00	0,00	0,00	0,00	0,00	5.540,00
1022	Gebäude und Bauten				287.375,50	0,00	0,00	0,00	9.909,50	277.466,00
3/0060001/00013	Gebäude Bauhof 2000	01.01.2002	28,0	50,0	287.375,50	0,00	0,00	0,00	9.909,50	277.466,00
1025	Technische Anlagen, Fahrzeuge und Maschinen				5.008,15	0,00	0,00	0,00	1.123,47	3.884,68
5/0150002/00408	Schneefräse	01.01.1900	0,0	10,0	0,00	0,00	0,00	0,00	0,00	0,00
5/0150002/00409	Streu-Automat	01.01.1900	0,0	10,0	0,00	0,00	0,00	0,00	0,00	0,00
5/0290001/00397	Akkuschrauber 2014	31.12.2014	0,0	8,0	0,00	0,00	0,00	0,00	0,00	0,00
5/0290001/00398	Werkstattwagen 2015	31.12.2015	0,0	8,0	30,00	0,00	0,00	0,00	30,00	0,00
5/0290001/00399	Motormäher 2015	31.12.2015	0,0	8,0	58,37	0,00	0,00	0,00	58,37	0,00
5/0290001/00400	Motorsäge 2017	31.12.2017	1,5	8,0	241,26	0,00	0,00	0,00	96,50	144,76
5/0290001/00401	Bohrhammer 2018	31.12.2018	2,5	8,0	411,09	0,00	0,00	0,00	117,45	293,64
5/0290001/00402	Akku Set Milwaukee 2018	31.12.2018	2,5	8,0	277,32	0,00	0,00	0,00	79,23	198,09

Ansatz MVAG Konto	Bezeichnung	Inbetrieb- nahme	RND	ND	Buchwert 31.12.2022	Zugänge/ + Umbuchungen -	Abgänge/ -	Wertaufholung+/ Wertminderung-	Abschreibung	Buchwert 31.12.2023
5/0290001/00403	Mehrzweckleiter 2018	31.12.2018	2,5	8,0	266,88	0,00	0,00	0,00	76,25	190,63
5/0290001/00404	Kärcher 2009	31.12.2009	0,0	8,0	0,00	0,00	0,00	0,00	0,00	0,00
5/0290001/00405	Rasenmäher 2019	03.12.2019	3,5	8,0	1.068,75	0,00	0,00	0,00	237,50	831,25
5/0290001/00406	Metallkreissäge 2020	09.12.2020	4,5	8,0	707,44	0,00	0,00	0,00	128,63	578,81
5/0290001/00407	Rüttelplatte 2021	29.12.2021	5,5	8,0	1.947,04	0,00	0,00	0,00	299,54	1.647,50
820100 Erweiterung Wirtschaftshof					0,00	3.445,14	0,00	0,00	0,00	3.445,14
1022 Gebäude und Bauten					0,00	3.445,14	0,00	0,00	0,00	3.445,14
3/0060001/00368	Erweiterung Wirtschaftshof 2023-2024	31.12.2099	50,0	50,0	0,00	3.445,14	0,00	0,00	0,00	3.445,14
831000 Freibäder					17.716,81	0,00	0,00	0,00	1.452,45	16.264,36
1021 Grundstücke, Grundstückseinrichtungen und Infrastruktur					5.388,00	0,00	0,00	0,00	0,00	5.388,00
1/0010001/00025	Grundstück Nr. 43, KG-Nr. 22124, Sonstige Freizeiflächen. 01.01.1900				5.388,00	0,00	0,00	0,00	0,00	5.388,00
1025 Technische Anlagen, Fahrzeuge und Maschinen					2.477,75	0,00	0,00	0,00	291,50	2.186,25
5/0370001/00001	Saugroboter 2021	16.08.2021	7,5	10,0	2.477,75	0,00	0,00	0,00	291,50	2.186,25
1026 Amts-, Betriebs- und Geschäftsausstattung					9.851,06	0,00	0,00	0,00	1.160,95	8.690,11
3/0350003/00001	Sonnensegel 2022	18.11.2022	8,5	10,0	1.691,00	0,00	0,00	0,00	178,00	1.513,00
5/0040008/00389	Zaun 2006	25.08.2006	2,5	20,0	384,09	0,00	0,00	0,00	109,74	274,35
5/0040008/00393	Zaun 2016	27.06.2016	12,0	20,0	3.082,30	0,00	0,00	0,00	237,10	2.845,20
5/0110002/00390	Küchenblock 2010	29.06.2010	0,0	10,0	0,00	0,00	0,00	0,00	0,00	0,00
5/0110002/00391	Handlauf 2010	29.06.2010	0,0	10,0	0,00	0,00	0,00	0,00	0,00	0,00
5/0110002/00392	Sicherheitsausrüstung 2011	22.06.2011	0,0	10,0	0,00	0,00	0,00	0,00	0,00	0,00
5/0110002/00394	Elektrogrillplatte 2017	27.12.2017	3,5	10,0	802,44	0,00	0,00	0,00	178,32	624,12
5/0300001/00395	Mess- und Regeltechnik 2019	01.07.2019	7,5	12,0	3.891,23	0,00	0,00	0,00	457,79	3.433,44
840000 Grundbesitz					404.114,00	0,00	7.280,00	203,00	0,00	397.037,00
1021 Grundstücke, Grundstückseinrichtungen und Infrastruktur					404.114,00	0,00	7.280,00	203,00	0,00	397.037,00
1/0020001/00108	Grundstück Nr. 974/2, KG-Nr. 22124, Bauflächen Gebäude 01.01.1900				2,00	0,00	0,00	0,00	0,00	2,00
1/0020001/00162	Grundstück Nr. .10/2, KG-Nr. 22124, Bauflächen, Puchentst 01.01.1900				7.160,00	0,00	0,00	0,00	0,00	7.160,00
1/0020001/00163	Grundstück Nr. .10/2, KG-Nr. 22124, Bauflächen, Puchentst 01.01.1900				420,00	0,00	0,00	0,00	0,00	420,00
1/0020001/00164	Grundstück Nr. 60/2, KG-Nr. 22124, Bauflächen Gebäude, 01.01.1900				840,00	0,00	0,00	0,00	0,00	840,00
1/0020002/00153	Grundstück Nr. 27/13, KG-Nr. 22124, Sonstige Betriebsfläch 01.01.1900				20.360,00	0,00	0,00	0,00	0,00	20.360,00
1/0020002/00155	Grundstück Nr. 37/15, KG-Nr. 22124, Sonstige Betriebsfläch 01.01.1900				14.800,00	0,00	0,00	0,00	0,00	14.800,00
1/0020002/00156	Grundstück Nr. 1046, KG-Nr. 22124 Sonstige Verkehrsfläch 08.04.2022				87,00	0,00	0,00	0,00	0,00	87,00
1/0020002/00023	Grundstück Nr. 29/7, KG-Nr. 22124, Sonstige Betriebsfläch 01.01.1900				8.000,00	0,00	0,00	0,00	0,00	8.000,00
1/0020004/00100	Grundstück Nr. 54/6, KG-Nr. 22124, Sonstige Straßenverke 01.01.1900				2.259,00	0,00	0,00	0,00	0,00	2.259,00
1/0020004/00103	Grundstück Nr. 61/11, KG-Nr. 22124, Sonstige Straßenverke 01.01.1900				73,00	0,00	0,00	0,00	0,00	73,00
1/0020004/00104	Grundstück Nr. 61/2, KG-Nr. 22124, Sonstige Straßenverke 01.01.1900				775,00	0,00	0,00	0,00	0,00	775,00

Ansatz MVAG Konto	Bezeichnung	Inbetrieb- nahme	RND	ND	Buchwert 31.12.2022	Zugänge/ + Umbuchungen -	Abgänge/	Wertaufholung+/ Wertminderung-	Abschreibung	Buchwert 31.12.2023
1/0020004/00105	Grundstück Nr. 61/2, KG-Nr. 22124, Sonstige Verkehrsran	01.01.1900			382,00	0,00	0,00	0,00	0,00	382,00
1/0020004/00106	Grundstück Nr. 696, KG-Nr. 22124, Sonstige Straßenverke	01.01.1900			265,00	0,00	0,00	0,00	0,00	265,00
1/0020004/00107	Grundstück Nr. 974/1, KG-Nr. 22124, Sonstige Straßenverk	01.01.1900			294,00	0,00	0,00	0,00	0,00	294,00
1/0020004/00109	Grundstück Nr. 974/2, KG-Nr. 22124, Sonstige Straßenverk	01.01.1900			32.172,00	0,00	0,00	0,00	0,00	32.172,00
1/0020004/00110	Grundstück Nr. 974/2, KG-Nr. 22124, Sonstige Verkehrsrar	01.01.1900			16.492,00	0,00	0,00	0,00	0,00	16.492,00
1/0020004/00111	Grundstück Nr. 974/3, KG-Nr. 22124, Sonstige Straßenverk	01.01.1900			12.198,00	0,00	0,00	0,00	0,00	12.198,00
1/0020004/00112	Grundstück Nr. 974/5, KG-Nr. 22124, Sonstige Straßenverk	01.01.1900			2.047,00	0,00	0,00	0,00	0,00	2.047,00
1/0020004/00113	Grundstück Nr. 974/5, KG-Nr. 22124, Sonstige Verkehrsrar	01.01.1900			600,00	0,00	0,00	0,00	0,00	600,00
1/0020004/00116	Grundstück Nr. 976/3, KG-Nr. 22124, Sonstige Straßenverk	01.01.1900			2.571,00	0,00	0,00	0,00	0,00	2.571,00
1/0020004/00120	Grundstück Nr. 980, KG-Nr. 22124, Sonstige Straßenverke	01.01.1900			1.580,00	0,00	0,00	0,00	0,00	1.580,00
1/0020004/00122	Grundstück Nr. 981/3, KG-Nr. 22124, Sonstige Straßenverk	01.01.1900			441,00	0,00	0,00	0,00	0,00	441,00
1/0020004/00123	Grundstück Nr. 981/4, KG-Nr. 22124, Sonstige Straßenverk	01.01.1900			444,00	0,00	0,00	12,00	0,00	456,00
1/0020004/00124	Grundstück Nr. 981/5, KG-Nr. 22124, Sonstige Straßenverk	01.01.1900			245,00	0,00	0,00	0,00	0,00	245,00
1/0020004/00125	Grundstück Nr. 981/7, KG-Nr. 22124, Sonstige Straßenverk	01.01.1900			152,00	0,00	0,00	0,00	0,00	152,00
1/0020004/00128	Grundstück Nr. 982/1, KG-Nr. 22124, Sonstige Straßenverk	01.01.1900			295,00	0,00	0,00	0,00	0,00	295,00
1/0020004/00129	Grundstück Nr. 982/2, KG-Nr. 22124, Sonstige Straßenverk	01.01.1900			1.370,00	0,00	0,00	0,00	0,00	1.370,00
1/0020004/00130	Grundstück Nr. 982/3, KG-Nr. 22124, Sonstige Straßenverk	01.01.1900			6.608,00	0,00	0,00	0,00	0,00	6.608,00
1/0020004/00131	Grundstück Nr. 982/3, KG-Nr. 22124, Sonstige Verkehrsrar	01.01.1900			4.650,00	0,00	0,00	0,00	0,00	4.650,00
1/0020004/00132	Grundstück Nr. 982/4, KG-Nr. 22124, Sonstige Straßenverk	01.01.1900			7.516,00	0,00	0,00	0,00	0,00	7.516,00
1/0020004/00133	Grundstück Nr. 982/6, KG-Nr. 22124, Sonstige Straßenverk	01.01.1900			284,00	0,00	0,00	0,00	0,00	284,00
1/0020004/00135	Grundstück Nr. 984/1, KG-Nr. 22124, Sonstige Straßenverk	01.01.1900			2.582,00	0,00	0,00	0,00	0,00	2.582,00
1/0020004/00136	Grundstück Nr. 984/1, KG-Nr. 22124, Sonstige Schienenne	01.01.1900			50,00	0,00	0,00	0,00	0,00	50,00
1/0020004/00137	Grundstück Nr. 984/4, KG-Nr. 22124, Sonstige Straßenverk	01.01.1900			1.739,00	0,00	0,00	0,00	0,00	1.739,00
1/0020004/00138	Grundstück Nr. 985/1, KG-Nr. 22124, Sonstige Straßenverk	01.01.1900			465,00	0,00	0,00	0,00	0,00	465,00
1/0020004/00139	Grundstück Nr. 985/2, KG-Nr. 22124, Sonstige Straßenverk	01.01.1900			1.262,00	0,00	0,00	0,00	0,00	1.262,00
1/0020004/00144	Grundstück Nr. 987, KG-Nr. 22124, Sonstige Straßenverke	01.01.1900			93,00	0,00	0,00	0,00	0,00	93,00
1/0020004/00145	Grundstück Nr. 988/2, KG-Nr. 22124, Sonstige Straßenverk	01.01.1900			33.167,00	0,00	0,00	0,00	0,00	33.167,00
1/0020004/00146	Grundstück Nr. 988/2, KG-Nr. 22124, Sonstige Verkehrsrar	01.01.1900			32.880,00	0,00	0,00	0,00	0,00	32.880,00
1/0020004/00021	Grundstück Nr. 29/1, KG-Nr. 22124, Sonstige Straßenverke	01.01.1900			1.124,00	0,00	0,00	0,00	0,00	1.124,00
1/0020004/00033	Grundstück Nr. 988/1, KG-Nr. 22124, Sonstige Straßenverk	01.01.1900			64,00	0,00	0,00	0,00	0,00	64,00
1/0020004/00034	Grundstück Nr. 1003, KG-Nr. 22124, Sonstige Straßenverk	01.01.1900			12,00	0,00	0,00	0,00	0,00	12,00
1/0020004/00035	Grundstück Nr. 1004, KG-Nr. 22124, Sonstige Straßenverk	01.01.1900			202,00	0,00	0,00	0,00	0,00	202,00
1/0020004/00048	Grundstück Nr. 1015, KG-Nr. 22124, Sonstige Straßenverk	01.01.1900			455,00	0,00	0,00	0,00	0,00	455,00
1/0020004/00049	Grundstück Nr. 1016, KG-Nr. 22124, Sonstige Straßenverk	01.01.1900			66,00	0,00	0,00	0,00	0,00	66,00
1/0020004/00052	Grundstück Nr. 1019, KG-Nr. 22124, Sonstige Straßenverk	01.01.1900			37,00	0,00	0,00	0,00	0,00	37,00
1/0020004/00053	Grundstück Nr. 1020, KG-Nr. 22124, Sonstige Straßenverk	01.01.1900			68,00	0,00	0,00	0,00	0,00	68,00
1/0020004/00054	Grundstück Nr. 1021, KG-Nr. 22124, Sonstige Straßenverk	01.01.1900			142,00	0,00	0,00	0,00	0,00	142,00
1/0020004/00055	Grundstück Nr. 1022, KG-Nr. 22124, Sonstige Straßenverk	01.01.1900			54,00	0,00	0,00	0,00	0,00	54,00
1/0020004/00058	Grundstück Nr. 1025, KG-Nr. 22124, Sonstige Straßenverk	01.01.1900			91,00	0,00	0,00	0,00	0,00	91,00

Ansatz MVAG Konto	Bezeichnung	Inbetrieb- nahme	RND	ND	Buchwert 31.12.2022	Zugänge/ + Umbuchungen -	Abgänge/	Wertaufholung+/ Wertminderung-	Abschreibung	Buchwert 31.12.2023
1/0020004/00059	Grundstück Nr. 1026, KG-Nr. 22124, Sonstige Straßenverk	01.01.1900			175,00	0,00	0,00	0,00	0,00	175,00
1/0020004/00060	Grundstück Nr. 1027, KG-Nr. 22124, Sonstige Straßenverk	01.01.1900			706,00	0,00	0,00	0,00	0,00	706,00
1/0020004/00061	Grundstück Nr. 1028, KG-Nr. 22124, Sonstige Straßenverk	01.01.1900			9.573,00	0,00	0,00	0,00	0,00	9.573,00
1/0020004/00062	Grundstück Nr. 1028, KG-Nr. 22124, Sonstige Verkehrsran	01.01.1900			173,00	0,00	0,00	0,00	0,00	173,00
1/0020004/00063	Grundstück Nr. 1029, KG-Nr. 22124, Sonstige Straßenverk	01.01.1900			1.312,00	0,00	0,00	0,00	0,00	1.312,00
1/0020004/00064	Grundstück Nr. 1030, KG-Nr. 22124, Sonstige Straßenverk	01.01.1900			170,00	0,00	0,00	0,00	0,00	170,00
1/0020004/00065	Grundstück Nr. 1031, KG-Nr. 22124, Sonstige Straßenverk	01.01.1900			69,00	0,00	0,00	0,00	0,00	69,00
1/0020004/00066	Grundstück Nr. 1032, KG-Nr. 22124, Sonstige Straßenverk	01.01.1900			258,00	0,00	0,00	0,00	0,00	258,00
1/0020004/00067	Grundstück Nr. 1033, KG-Nr. 22124, Sonstige Straßenverk	01.01.1900			45,00	0,00	0,00	0,00	0,00	45,00
1/0020004/00068	Grundstück Nr. 1034, KG-Nr. 22124, Sonstige Straßenverk	01.01.1900			20.384,00	0,00	0,00	0,00	0,00	20.384,00
1/0020004/00073	Grundstück Nr. 1039, KG-Nr. 22124, Sonstige Straßenverk	01.01.1900			209,00	0,00	0,00	0,00	0,00	209,00
1/0020004/00074	Grundstück Nr. 1040, KG-Nr. 22124, Sonstige Straßenverk	01.01.1900			98,00	0,00	0,00	0,00	0,00	98,00
1/0020004/00077	Grundstück Nr. 1043, KG-Nr. 22124, Sonstige Straßenverk	01.01.1900			905,00	0,00	0,00	0,00	0,00	905,00
1/0020004/00078	Grundstück Nr. 1044, KG-Nr. 22124, Sonstige Straßenverk	01.01.1900			2.086,00	0,00	0,00	191,00	0,00	2.277,00
1/0020004/00079	Grundstück Nr. 1047, KG-Nr. 22124, Sonstige Straßenverk	01.01.1900			1.510,00	0,00	0,00	0,00	0,00	1.510,00
1/0020004/00080	Grundstück Nr. 1048, KG-Nr. 22124, Sonstige Straßenverk	01.01.1900			1.389,00	0,00	0,00	0,00	0,00	1.389,00
1/0020004/00081	Grundstück Nr. 1049, KG-Nr. 22124, Sonstige Straßenverk	01.01.1900			3.194,00	0,00	0,00	0,00	0,00	3.194,00
1/0020004/00082	Grundstück Nr. 1050, KG-Nr. 22124, Sonstige Straßenverk	01.01.1900			1.478,00	0,00	0,00	0,00	0,00	1.478,00
1/0020004/00083	Grundstück Nr. 1051, KG-Nr. 22124, Sonstige Straßenverk	01.01.1900			31.599,00	0,00	0,00	0,00	0,00	31.599,00
1/0020004/00084	Grundstück Nr. 1051, KG-Nr. 22124, Sonstige Verkehrsran	01.01.1900			270,00	0,00	0,00	0,00	0,00	270,00
1/0020004/00085	Grundstück Nr. 1052, KG-Nr. 22124, Sonstige Straßenverk	01.01.1900			3.602,00	0,00	0,00	0,00	0,00	3.602,00
1/0020004/00086	Grundstück Nr. 1053, KG-Nr. 22124, Sonstige Straßenverk	01.01.1900			2.749,00	0,00	0,00	0,00	0,00	2.749,00
1/0020004/00087	Grundstück Nr. 1054, KG-Nr. 22124, Sonstige Straßenverk	01.01.1900			8.661,00	0,00	0,00	0,00	0,00	8.661,00
1/0020004/00088	Grundstück Nr. 1055, KG-Nr. 22124, Sonstige Straßenverk	01.01.1900			25,00	0,00	0,00	0,00	0,00	25,00
1/0020004/00089	Grundstück Nr. 1056, KG-Nr. 22124, Sonstige Straßenverk	01.01.1900			1.826,00	0,00	0,00	0,00	0,00	1.826,00
1/0020004/00090	Grundstück Nr. 1056, KG-Nr. 22124, Sonstige Verkehrsran	01.01.1900			65,00	0,00	0,00	0,00	0,00	65,00
1/0020004/00091	Grundstück Nr. 1057, KG-Nr. 22124, Sonstige Straßenverk	01.01.1900			779,00	0,00	0,00	0,00	0,00	779,00
1/0020004/00093	Grundstück Nr. 27/14, KG-Nr. 22124, Sonstige Straßenverk	01.01.1900			903,00	0,00	0,00	0,00	0,00	903,00
1/0020004/00094	Grundstück Nr. 27/15, KG-Nr. 22124, Sonstige Straßenverk	01.01.1900			1.557,00	0,00	0,00	0,00	0,00	1.557,00
1/0020004/00095	Grundstück Nr. 296/12, KG-Nr. 22124, Sonstige Straßenve	01.01.1900			199,00	0,00	0,00	0,00	0,00	199,00
1/0020004/00096	Grundstück Nr. 30/9, KG-Nr. 22124, Sonstige Straßenverk	01.01.1900			874,00	0,00	0,00	0,00	0,00	874,00
1/0020004/00097	Grundstück Nr. 364/9, KG-Nr. 22124, Sonstige Straßenverk	01.01.1900			243,00	0,00	0,00	0,00	0,00	243,00
1/0020004/00099	Grundstück Nr. 44/11, KG-Nr. 22124, Sonstige Straßenverk	01.01.1900			1.144,00	0,00	0,00	0,00	0,00	1.144,00
1/0030001/00102	Grundstück Nr. 61/10, KG-Nr. 22124, landwirtschaftlich ger	01.01.1900			105,00	0,00	0,00	0,00	0,00	105,00
1/0030001/00114	Grundstück Nr. 975, KG-Nr. 22124, landwirtschaftlich genui	01.01.1900			662,00	0,00	0,00	0,00	0,00	662,00
1/0030001/00117	Grundstück Nr. 980, KG-Nr. 22124, landwirtschaftlich genui	01.01.1900			296,00	0,00	0,00	0,00	0,00	296,00
1/0030001/00121	Grundstück Nr. 981/3, KG-Nr. 22124, landwirtschaftlich ger	01.01.1900			1.134,00	0,00	0,00	0,00	0,00	1.134,00
1/0030001/00126	Grundstück Nr. 982/1, KG-Nr. 22124, landwirtschaftlich ger	01.01.1900			82,00	0,00	0,00	0,00	0,00	82,00
1/0030001/00151	Grundstück Nr. 27/1, KG-Nr. 22124, Gärten Gärten, 887,00	01.01.1900			14.192,00	0,00	0,00	0,00	0,00	14.192,00

Ansatz MVAG Konto	Bezeichnung	Inbetrieb- nahme	RND	ND	Buchwert 31.12.2022	Zugänge/ + Umbuchungen -	Abgänge/	Wertaufholung+/ Wertminderung-	Abschreibung	Buchwert 31.12.2023
1/0030001/00154	Grundstück Nr. 27/9, KG-Nr. 22124, landwirtschaftlich genu	01.01.1900			11.630,00	0,00	0,00	0,00	0,00	11.630,00
1/0030001/00158	Grundstück Nr. 44/10, KG-Nr. 22124, Gärten Gärten, 455,0	01.01.1900			7.280,00	0,00	7.280,00	0,00	0,00	0,00
1/0030001/00159	Grundstück Nr. 548/4, KG-Nr. 22124, Gärten Gärten, 352,0	01.01.1900			5.632,00	0,00	0,00	0,00	0,00	5.632,00
1/0030001/00165	Grundstück Nr. 60/2, KG-Nr. 22124, Gärten Gärten, 878,00	01.01.1900			14.048,00	0,00	0,00	0,00	0,00	14.048,00
1/0030001/00017	Grundstück Nr. .6, KG-Nr. 22124, Gärten Gärten, 200,00 m	01.01.1900			3.200,00	0,00	0,00	0,00	0,00	3.200,00
1/0030001/00018	Grundstück Nr. 27/16, KG-Nr. 22124, Gärten Gärten, 581,0	01.01.1900			9.296,00	0,00	0,00	0,00	0,00	9.296,00
1/0030001/00019	Grundstück Nr. 27/2, KG-Nr. 22124, Gärten Gärten, 1.025,0	01.01.1900			16.400,00	0,00	0,00	0,00	0,00	16.400,00
1/0030001/00020	Grundstück Nr. 29/1, KG-Nr. 22124, landwirtschaftlich genu	01.01.1900			486,00	0,00	0,00	0,00	0,00	486,00
1/0030001/00022	Grundstück Nr. 29/11, KG-Nr. 22124, landwirtschaftlich ger	01.01.1900			618,00	0,00	0,00	0,00	0,00	618,00
1/0030001/00024	Grundstück Nr. 37/10, KG-Nr. 22124, landwirtschaftlich ger	01.01.1900			22,80	0,00	0,00	0,00	0,00	22,80
1/0030001/00031	Grundstück Nr. 988/1, KG-Nr. 22124, landwirtschaftlich ger	01.01.1900			25,20	0,00	0,00	0,00	0,00	25,20
1/0030001/00039	Grundstück Nr. 1008, KG-Nr. 22124, landwirtschaftlich genu	01.01.1900			163,00	0,00	0,00	0,00	0,00	163,00
1/0030001/00042	Grundstück Nr. 1010, KG-Nr. 22124, landwirtschaftlich genu	01.01.1900			198,00	0,00	0,00	0,00	0,00	198,00
1/0030001/00069	Grundstück Nr. 1036, KG-Nr. 22124, landwirtschaftlich genu	01.01.1900			169,00	0,00	0,00	0,00	0,00	169,00
1/0030001/00092	Grundstück Nr. 207/3, KG-Nr. 22124, Gärten Gärten, 135,0	01.01.1900			135,00	0,00	0,00	0,00	0,00	135,00
1/0030001/00098	Grundstück Nr. 37/12, KG-Nr. 22124, Gärten Gärten, 175,0	01.01.1900			175,00	0,00	0,00	0,00	0,00	175,00
842000 Waldbesitz					42.629,80	0,00	0,00	0,00	0,00	42.629,80
1021	Grundstücke, Grundstückseinrichtungen und Infrastruktur				42.629,80	0,00	0,00	0,00	0,00	42.629,80
1/0020004/00119	Grundstück Nr. 980, KG-Nr. 22124, Wald Forststraßen, 19,	01.01.1900			19,00	0,00	0,00	0,00	0,00	19,00
1/0020004/00141	Grundstück Nr. 986/1, KG-Nr. 22124, Wald Forststraßen, 1	01.01.1900			132,00	0,00	0,00	0,00	0,00	132,00
1/0020004/00143	Grundstück Nr. 986/3, KG-Nr. 22124, Wald Forststraßen, 1	01.01.1900			190,00	0,00	0,00	0,00	0,00	190,00
1/0020004/00071	Grundstück Nr. 1036, KG-Nr. 22124, Wald Forststraßen, 3.	01.01.1900			3.887,00	0,00	0,00	0,00	0,00	3.887,00
1/0030002/00101	Grundstück Nr. 605/3, KG-Nr. 22124, Wald Wälder, 34,00 r	01.01.1900			34,00	0,00	0,00	0,00	0,00	34,00
1/0030002/00115	Grundstück Nr. 975, KG-Nr. 22124, Wald Wälder, 1.583,00	01.01.1900			1.583,00	0,00	0,00	0,00	0,00	1.583,00
1/0030002/00118	Grundstück Nr. 980, KG-Nr. 22124, Wald Wälder, 2.209,00	01.01.1900			2.209,00	0,00	0,00	0,00	0,00	2.209,00
1/0030002/00127	Grundstück Nr. 982/1, KG-Nr. 22124, Wald Wälder, 2.579,0	01.01.1900			2.579,00	0,00	0,00	0,00	0,00	2.579,00
1/0030002/00134	Grundstück Nr. 984/1, KG-Nr. 22124, Wald Wälder, 640,00	01.01.1900			640,00	0,00	0,00	0,00	0,00	640,00
1/0030002/00140	Grundstück Nr. 986/1, KG-Nr. 22124, Wald Wälder, 2.490,0	01.01.1900			2.490,00	0,00	0,00	0,00	0,00	2.490,00
1/0030002/00142	Grundstück Nr. 986/3, KG-Nr. 22124, Wald Wälder, 3.126,0	01.01.1900			3.126,00	0,00	0,00	0,00	0,00	3.126,00
1/0030002/00148	Grundstück Nr. 24/2, KG-Nr. 22124, Wald Wälder, 5.946,00	01.01.1900			3.567,60	0,00	0,00	0,00	0,00	3.567,60
1/0030002/00149	Grundstück Nr. 25/1, KG-Nr. 22124, Wald Wälder, 2.169,00	01.01.1900			1.301,40	0,00	0,00	0,00	0,00	1.301,40
1/0030002/00150	Grundstück Nr. 25/2, KG-Nr. 22124, Wald Wälder, 3.135,00	01.01.1900			1.881,00	0,00	0,00	0,00	0,00	1.881,00
1/0030002/00152	Grundstück Nr. 27/1, KG-Nr. 22124, Wald Wälder, 13.589,0	01.01.1900			8.153,40	0,00	0,00	0,00	0,00	8.153,40
1/0030002/00160	Grundstück Nr. 548/4, KG-Nr. 22124, Wald Wälder, 1.202,0	01.01.1900			721,20	0,00	0,00	0,00	0,00	721,20
1/0030002/00161	Grundstück Nr. 548/5, KG-Nr. 22124, Wald Wälder, 2.739,0	01.01.1900			1.643,40	0,00	0,00	0,00	0,00	1.643,40
1/0030002/00032	Grundstück Nr. 988/1, KG-Nr. 22124, Wald Wälder, 23,00 r	01.01.1900			13,80	0,00	0,00	0,00	0,00	13,80
1/0030002/00040	Grundstück Nr. 1008, KG-Nr. 22124, Wald Wälder, 317,00	01.01.1900			317,00	0,00	0,00	0,00	0,00	317,00
1/0030002/00041	Grundstück Nr. 1009, KG-Nr. 22124, Wald Wälder, 121,00	01.01.1900			121,00	0,00	0,00	0,00	0,00	121,00

Ansatz MVAG Konto	Bezeichnung	Inbetrieb- nahme	RND	ND	Buchwert 31.12.2022	Zugänge/ + Umbuchungen -	Abgänge/ -	Wertaufholung+/ Wertminderung-	Abschreibung	Buchwert 31.12.2023
1/0030002/00043	Grundstück Nr. 1010, KG-Nr. 22124, Wald Wälder, 259,00	01.01.1900			259,00	0,00	0,00	0,00	0,00	259,00
1/0030002/00070	Grundstück Nr. 1036, KG-Nr. 22124, Wald Wälder, 5.851,0	01.01.1900			5.851,00	0,00	0,00	0,00	0,00	5.851,00
1/0030002/00072	Grundstück Nr. 1037, KG-Nr. 22124, Wald Wälder, 177,00	01.01.1900			177,00	0,00	0,00	0,00	0,00	177,00
1/0030002/00075	Grundstück Nr. 1041, KG-Nr. 22124, Wald Wälder, 1.148,0	01.01.1900			1.148,00	0,00	0,00	0,00	0,00	1.148,00
1/0030002/00076	Grundstück Nr. 1042, KG-Nr. 22124, Wald Wälder, 586,00	01.01.1900			586,00	0,00	0,00	0,00	0,00	586,00
850000 Wasserversorgung					189.371,45	8.785,84	439,48	0,00	6.670,18	191.047,63
1023 Wasser- und Abwasserbauten und -anlagen					221.410,75	8.785,84	0,00	0,00	7.891,53	222.305,06
3/0460003/00414	WVA BA 02 Brandeben/UV HB II	13.04.2017	26,0	33,0	127.941,53	0,00	0,00	0,00	4.738,58	123.202,95
3/0460003/00592	WVA Wasserleitung Florkogel	01.12.2019	28,5	33,0	18.181,82	0,00	0,00	0,00	616,33	17.565,49
3/0460003/00593	WVA Wasserleitung Kirchenvorplatz	01.12.2019	28,5	33,0	19.920,76	0,00	0,00	0,00	675,28	19.245,48
3/0460003/00595	WVA Wasserleitung Heugraben	17.08.2020	29,5	33,0	44.917,49	0,00	0,00	0,00	1.472,70	43.444,79
3/0460003/00598	WVA BA 03 Sanierung	31.12.2099	33,0	33,0	6.368,41	8.785,84	0,00	0,00	0,00	15.154,25
5/0300001/00397	Wasserzähler 2021	15.11.2021	9,5	12,0	4.080,74	0,00	0,00	0,00	388,64	3.692,10
1311 Investitionszuschüsse von Trägern öffentlichen Rechts					-27.707,05	0,00	0,00	0,00	-1.026,19	-26.680,86
3/0460003/00575	KT WVA BA 02 Brandeben/UV HB II	30.06.2018	26,0	33,0	-27.707,05	0,00	0,00	0,00	-1.026,19	-26.680,86
1313 Investitionszuschüsse von Übrigen					-4.332,25	0,00	439,48	0,00	-195,16	-4.576,57
3/0460003/00589	Wasseranschlussabg. 2004	31.12.2004	13,5	33,0	-1.079,37	0,00	0,00	0,00	-74,44	-1.004,93
3/0460003/00590	Wasseranschlussabg. 2010	31.12.2010	19,5	33,0	-360,10	0,00	0,00	0,00	-17,57	-342,53
3/0460003/00591	Wasseranschlussabg. 2015	31.12.2015	24,5	33,0	-389,08	0,00	0,00	0,00	-15,26	-373,82
3/0460003/00594	Wasseranschlussabgabe 2020	01.01.2020	29,0	33,0	-997,03	0,00	0,00	0,00	-33,23	-963,80
3/0460003/00596	Wasseranschlussabgabe 2021	01.01.2021	30,0	33,0	-907,34	0,00	0,00	0,00	-29,27	-878,07
3/0460003/00597	Wasseranschlussabgabe 2022	01.01.2022	31,0	33,0	-599,33	0,00	0,00	0,00	-18,73	-580,60
3/0460003/00599	Wasseranschlussabg. 2023	01.09.2023	32,5	33,0	0,00	0,00	439,48	0,00	-6,66	-432,82
851000 Abwasserbeseitigung					196.554,28	22.613,10	1.288,80	0,00	8.239,29	209.639,29
1023 Wasser- und Abwasserbauten und -anlagen					1.488.015,75	22.613,10	0,00	0,00	46.273,05	1.464.355,80
3/0440001/00423	ABA BA 04 Leitungskataster	21.09.2011	12,5	25,0	27.790,98	22.613,10	0,00	0,00	3.269,19	47.134,89
3/0450001/00415	ABA BA 06 Eillbogen	09.04.2012	38,0	50,0	116.754,30	0,00	0,00	0,00	2.993,70	113.760,60
3/0450001/00417	ABA BA 03 Natterstal	11.04.2011	37,0	50,0	295.484,96	0,00	0,00	0,00	7.775,92	287.709,04
3/0450001/00419	ABA BA 02 Turmkogel	03.11.2008	34,5	50,0	167.253,99	0,00	0,00	0,00	4.711,38	162.542,61
3/0450001/00421	ABA BA 01 Puchenstuben	31.03.2005	31,0	50,0	880.731,52	0,00	0,00	0,00	27.522,86	853.208,66
1311 Investitionszuschüsse von Trägern öffentlichen Rechts					-1.098.602,73	0,00	0,00	0,00	-32.436,04	-1.066.166,69
3/0440001/00424	ABA BA 04 Landesförd.	21.09.2011	12,5	25,0	-1.223,10	0,00	0,00	0,00	-90,60	-1.132,50
3/0440001/00580	KT ABA BA 04 Leitungskataster	21.09.2011	12,5	25,0	-4.892,40	0,00	0,00	0,00	-362,40	-4.530,00
3/0450001/00416	ABA BA 06 Landesförd.	30.06.2012	38,0	50,0	-41.040,48	0,00	0,00	0,00	-1.052,32	-39.988,16
3/0450001/00418	ABA BA 03 Landesförd.	30.06.2011	37,0	50,0	-123.880,00	0,00	0,00	0,00	-3.260,00	-120.620,00

Ansatz MVAG Konto	Bezeichnung	Inbetrieb- nahme	RND	ND	Buchwert 31.12.2022	Zugänge/ + Umbuchungen -	Abgänge/	Wertaufholung+/ Wertminderung-	Abschreibung	Buchwert 31.12.2023
3/0450001/00420	ABA BA 02 Landesförd.	30.06.2010	34,5	50,0	-44.648,24	0,00	0,00	0,00	-1.257,70	-43.390,54
3/0450001/00422	ABA BA 01 Landesförd.	31.03.2005	31,0	50,0	-144.282,24	0,00	0,00	0,00	-4.508,82	-139.773,42
3/0450001/00576	KT ABA BA 06 Ellbogen	30.06.2012	38,0	50,0	-54.664,74	0,00	0,00	0,00	-1.401,66	-53.263,08
3/0450001/00577	KT ABA BA 03 Natterstal	30.06.2011	37,0	50,0	-115.638,56	0,00	0,00	0,00	-3.043,12	-112.595,44
3/0450001/00578	KT ABA BA 02 Turmkogel	30.06.2010	34,5	50,0	-97.692,33	0,00	0,00	0,00	-2.751,90	-94.940,43
3/0450001/00579	KT ABA BA 01 Puchenstuben	30.06.2005	31,0	50,0	-470.640,64	0,00	0,00	0,00	-14.707,52	-455.933,12
1313	Investitionszuschüsse von Übrigen				-192.858,74	0,00	1.288,80	0,00	-5.597,72	-188.549,82
3/0450001/00581	Kanaleinmündabg. 2015	31.12.2015	41,5	50,0	-1.255,12	0,00	0,00	0,00	-29,53	-1.225,59
3/0450001/00582	Kanaleinmündabg. 2005	31.12.2005	31,5	50,0	-101.348,49	0,00	0,00	0,00	-3.118,42	-98.230,07
3/0450001/00583	Kanaleinmündabg. 2006	31.12.2006	32,5	50,0	-13.862,26	0,00	0,00	0,00	-413,80	-13.448,46
3/0450001/00584	Kanaleinmündabg. 2007	31.12.2007	33,5	50,0	-9.805,36	0,00	0,00	0,00	-284,21	-9.521,15
3/0450001/00585	Kanaleinmündabg. 2008	31.12.2008	34,5	50,0	-4.412,04	0,00	0,00	0,00	-124,28	-4.287,76
3/0450001/00586	Kanaleinmündabg. 2010	31.12.2010	36,5	50,0	-10.565,82	0,00	0,00	0,00	-281,76	-10.284,06
3/0450001/00587	Kanaleinmündabg. 2009	31.12.2009	35,5	50,0	-29.527,54	0,00	0,00	0,00	-808,97	-28.718,57
3/0450001/00588	Kanaleinmündabg. 2012	31.12.2012	38,5	50,0	-14.270,96	0,00	0,00	0,00	-361,29	-13.909,67
3/0450001/00589	Kanaleinmündungsabg. 2020	01.01.2020	46,0	50,0	-1.335,94	0,00	0,00	0,00	-28,42	-1.307,52
3/0450001/00590	Kanaleinmündungsabg. 2021	01.01.2021	47,0	50,0	-4.698,96	0,00	0,00	0,00	-97,90	-4.601,06
3/0450001/00591	Kanaleinmündungsabg. 2022	01.01.2022	48,0	50,0	-1.776,25	0,00	0,00	0,00	-36,25	-1.740,00
3/0450001/00592	Kanaleinmündungsabg. 2023	01.09.2023	49,5	50,0	0,00	0,00	1.288,80	0,00	-12,89	-1.275,91
851210	Abwasserbeseitigung BA Natterstal-Erweiterung				0,00	13.784,28	0,00	0,00	137,84	13.646,44
1023	Wasser- und Abwasserbauten und -anlagen				0,00	13.784,28	0,00	0,00	137,84	13.646,44
3/0450001/00593	ABA BA 10 Natterstal Erweiterung	01.11.2023	49,5	50,0	0,00	13.784,28	0,00	0,00	137,84	13.646,44
853100	Wohn- und Geschäftsgebäude, Haus 20				103.417,12	0,00	0,00	0,00	7.814,06	95.603,06
1021	Grundstücke, Grundstückseinrichtungen und Infrastruktur				15.912,00	0,00	0,00	0,00	0,00	15.912,00
1/0020001/00029	Grundstück Nr. 60/6, KG-Nr. 22124, Bauflächen, Puchenst 01.01.1900				4.520,00	0,00	0,00	0,00	0,00	4.520,00
1/0030001/00030	Grundstück Nr. 60/6, KG-Nr. 22124, Gärten, Puchenstuben 01.01.1900				11.392,00	0,00	0,00	0,00	0,00	11.392,00
1022	Gebäude und Bauten				87.505,12	0,00	0,00	0,00	7.814,06	79.691,06
3/0060001/00366	FF-Gebäude Sanierung 2008-2009	31.12.2009	10,5	25,0	87.280,69	0,00	0,00	0,00	7.589,63	79.691,06
3/0120001/00367	Heizung 2008	25.07.2008	0,0	15,0	224,43	0,00	0,00	0,00	224,43	0,00
853200	Wohn- u. Geschäftsgebäude Posthaus				121.119,97	7.280,00	5.445,00	-2.363,00	8.819,85	111.772,12
1021	Grundstücke, Grundstückseinrichtungen und Infrastruktur				11.612,00	7.280,00	5.445,00	-2.363,00	0,00	11.084,00
1/0020001/00026	Grundstück Nr. 44/12, KG-Nr. 22124, Bauflächen, Puchens 01.01.1900				3.020,00	0,00	0,00	0,00	0,00	3.020,00
1/0030001/00027	Grundstück Nr. 44/12, KG-Nr. 22124, Gärten, Puchenstube 01.01.1900				8.592,00	7.280,00	5.445,00	-2.363,00	0,00	8.064,00

Ansatz MVAG Konto	Bezeichnung	Inbetrieb- nahme	RND	ND	Buchwert 31.12.2022	Zugänge/ + Umbuchungen -	Abgänge/	Wertaufholung+/ Wertminderung-	Abschreibung	Buchwert 31.12.2023
1022	Gebäude und Bauten				97.138,95	0,00	0,00	0,00	6.071,18	91.067,77
3/0060001/00008	Ankauf Postgebäude 2014	23.11.2014	15,0	24,5	97.138,95	0,00	0,00	0,00	6.071,18	91.067,77
1026	Amts-, Betriebs- und Geschäftsausstattung				24.109,30	0,00	0,00	0,00	5.357,62	18.751,68
5/0110002/00413	Einrichtung Nahversorger 2017	31.12.2017	3,5	10,0	24.109,30	0,00	0,00	0,00	5.357,62	18.751,68
1311	Investitionszuschüsse von Trägern öffentlichen Rechts				-11.740,28	0,00	0,00	0,00	-2.608,95	-9.131,33
5/0110002/00574	KT Einrichtung Nahversorger 2017	31.12.2018	3,5	10,0	-11.740,28	0,00	0,00	0,00	-2.608,95	-9.131,33
853210 Nahversorger					3.500,00	2.238,81	0,00	0,00	573,88	5.164,93
1026	Amts-, Betriebs- und Geschäftsausstattung				3.500,00	2.238,81	0,00	0,00	573,88	5.164,93
5/0110002/00576	Einrichtung Postpartner 2022	23.01.2023	9,0	10,0	3.500,00	2.238,81	0,00	0,00	573,88	5.164,93
853230 Wohnungsausbau Postgebäude					105.030,79	0,00	0,00	0,00	6.365,50	98.665,29
1022	Gebäude und Bauten				105.030,79	0,00	0,00	0,00	6.365,50	98.665,29
3/0060001/00367	Postgebäude Wohnungsausbau 2019-2020	01.11.2019	15,5	20,0	105.030,79	0,00	0,00	0,00	6.365,50	98.665,29
859100 Breitband Puchenstuben					9.670,55	0,00	0,00	0,00	322,68	9.347,87
1024	Sonderanlagen				9.670,55	0,00	0,00	0,00	322,68	9.347,87
2/0330003/00001	Breitbandleerverrohrung Florkogel u. Kirchenvorplatz	01.12.2019	28,5	33,0	5.044,07	0,00	0,00	0,00	170,99	4.873,08
2/0330003/00002	Breitband Leerverrohrung Heugraben	01.09.2020	29,5	33,0	4.626,48	0,00	0,00	0,00	151,69	4.474,79
Gesamtsumme					3.009.996,57	107.586,22	75.430,62	-2.160,00	217.052,30	2.822.939,87

ENTWURF

Anlagenspiegel Einzelkonten Kapitaltransfer (Anlage 6g)



Ansatz MVAG Konto	Bezeichnung	Inbetrieb- nahme	RND	ND	Buchwert 31.12.2022	Zugänge/ + Umbuchungen	Abgänge/ -	Wertaufholung+/ Wertminderung-	Abschreibung	Buchwert 31.12.2023
010000 Gemeindeamt					-2.104,99	0,00	0,00	0,00	-280,67	-1.824,32
1313	Investitionszuschüsse von Übrigen				-2.104,99	0,00	0,00	0,00	-280,67	-1.824,32
4/0310001/00002	KT Defibrillator 2021	29.12.2021	6,5	9,0	-2.104,99	0,00	0,00	0,00	-280,67	-1.824,32
259000 Sonstige Einrichtungen u. Maßnahmen Kinderbetreuungsstelle					-1.606,00	0,00	0,00	0,00	-1.606,00	0,00
1311	Investitionszuschüsse von Trägern öffentlichen Rechts				-1.606,00	0,00	0,00	0,00	-1.606,00	0,00
5/0110002/00570	KT Erstausrüstung TBE	24.12.2013	0,0	10,0	-1.606,00	0,00	0,00	0,00	-1.606,00	0,00
262000 Sportplätze					-3.029,13	0,00	0,00	0,00	-288,49	-2.740,64
1313	Investitionszuschüsse von Übrigen				-3.029,13	0,00	0,00	0,00	-288,49	-2.740,64
2/0070003/00571	KT Clubhaus Stockbahn 1999/2000	31.12.2000	9,5	33,0	-3.029,13	0,00	0,00	0,00	-288,49	-2.740,64
363000 Altstadtanierung und Ortsbildpflege					-6.956,99	0,00	0,00	0,00	-283,96	-6.673,03
1311	Investitionszuschüsse von Trägern öffentlichen Rechts				-6.956,99	0,00	0,00	0,00	-283,96	-6.673,03
2/0040001/00573	KT Errichtung Planetenwanderweg 2014	22.09.2015	23,5	33,0	-6.956,99	0,00	0,00	0,00	-283,96	-6.673,03
522000 Reinhaltung der Luft Stromtankstelle					-66,67	0,00	0,00	0,00	-66,67	0,00
1311	Investitionszuschüsse von Trägern öffentlichen Rechts				-66,67	0,00	0,00	0,00	-66,67	0,00
2/0180004/00572	KT Stromtankstelle 2015	01.06.2016	0,0	8,0	-66,67	0,00	0,00	0,00	-66,67	0,00
612100 Straßenbau Florkogel, Kirchenvorplatz und Heugraben					-29.416,53	0,00	0,00	0,00	-964,48	-28.452,05
1311	Investitionszuschüsse von Trägern öffentlichen Rechts				-29.416,53	0,00	0,00	0,00	-964,48	-28.452,05
2/0040001/00612	KT KIP-Förderung Heugraben	01.09.2020	29,5	32,5	-29.416,53	0,00	0,00	0,00	-964,48	-28.452,05
710000 Land- und forstwirt. Wegebau					-146.567,82	0,00	60.977,34	0,00	-10.786,38	-196.758,78
1311	Investitionszuschüsse von Trägern öffentlichen Rechts				-8.074,79	0,00	32.750,08	0,00	-2.505,46	-38.319,41
2/0040002/00620	Landesbeitrag Agrarbezirksbehörde 2020	02.12.2020	6,5	10,0	-2.531,25	0,00	0,00	0,00	-337,50	-2.193,75
2/0040002/00622	Landesbeitrag Agrarbezirksbehörde 2021	15.12.2021	30,0	32,5	-3.219,23	0,00	0,00	0,00	-103,85	-3.115,38
2/0040002/00624	Landesbeitrag Agrarbezirksbehörde 2022	30.08.2022	8,5	10,0	-2.324,31	0,00	32.750,08	0,00	-2.064,11	-33.010,28
1313	Investitionszuschüsse von Übrigen				-138.493,03	0,00	28.227,26	0,00	-8.280,92	-158.439,37
2/0040001/00592	Interessentenbeitrag 2002	31.12.2002	11,5	33,0	-2.991,01	0,00	0,00	0,00	-239,28	-2.751,73
2/0040001/00593	Interessentenbeitrag 2003	31.12.2003	12,5	33,0	-2.243,77	0,00	0,00	0,00	-166,21	-2.077,56
2/0040001/00594	Interessentenbeitrag 2004	31.12.2004	13,5	33,0	-9.225,70	0,00	0,00	0,00	-636,26	-8.589,44
2/0040001/00595	Interessentenbeitrag 2005	31.12.2005	14,5	33,0	-5.861,83	0,00	0,00	0,00	-378,18	-5.483,65
2/0040001/00596	Interessentenbeitrag 2006	31.12.2006	15,5	33,0	-28.320,01	0,00	0,00	0,00	-1.716,36	-26.603,65
2/0040001/00597	Interessentenbeitrag 2007	31.12.2007	16,5	33,0	-7.636,38	0,00	0,00	0,00	-436,36	-7.200,02
2/0040001/00598	Interessentenbeitrag 2008	31.12.2008	17,5	33,0	-12.701,08	0,00	0,00	0,00	-686,54	-12.014,54
2/0040001/00599	Interessentenbeitrag 2009	31.12.2009	18,5	33,0	-12.555,76	0,00	0,00	0,00	-643,89	-11.911,87

Ansatz MVAG Konto	Bezeichnung	Inbetrieb- nahme	RND	ND	Buchwert 31.12.2022	Zugänge/ + Umbuchungen	Abgänge/ -	Wertaufholung+/ Wertminderung-	Abschreibung	Buchwert 31.12.2023
2/0040001/00600	Interessentenbeitrag 2010	31.12.2010	19,5	33,0	-7.611,24	0,00	0,00	0,00	-371,28	-7.239,96
2/0040001/00601	Interessentenbeitrag 2011	31.12.2011	20,5	33,0	-7.336,41	0,00	0,00	0,00	-341,23	-6.995,18
2/0040001/00602	Interessentenbeitrag 2012	31.12.2012	21,5	33,0	-4.909,10	0,00	0,00	0,00	-218,18	-4.690,92
2/0040001/00603	Interessentenbeitrag 2013	31.12.2013	22,5	33,0	-3.418,19	0,00	0,00	0,00	-145,45	-3.272,74
2/0040001/00604	Interessentenbeitrag 2014	31.12.2014	23,5	33,0	-5.392,76	0,00	0,00	0,00	-220,11	-5.172,65
2/0040001/00605	Interessentenbeitrag 2015	31.12.2015	24,5	33,0	-8.066,84	0,00	0,00	0,00	-316,35	-7.750,49
2/0040001/00606	Interessentenbeitrag 2016	31.12.2016	25,5	33,0	-12.877,28	0,00	0,00	0,00	-485,94	-12.391,34
2/0040001/00607	Interessentenbeitrag 2017	31.12.2017	26,5	33,0	-1.999,11	0,00	0,00	0,00	-72,69	-1.926,42
2/0040001/00608	Interessentenbeitrag 2018	31.12.2018	27,5	33,0	-4.776,84	0,00	0,00	0,00	-167,61	-4.609,23
2/0040001/00613	Interessentenbeitrag 2022	01.11.2022	32,0	33,0	0,00	0,00	28.227,26	0,00	-855,37	-27.371,89
2/0040002/00609	Int.Beitrag unbef. GW 2009	31.12.2009	0,0	10,0	0,00	0,00	0,00	0,00	0,00	0,00
2/0040002/00610	Int.Beitrag unbef. GW 2010	31.12.2010	0,0	10,0	0,00	0,00	0,00	0,00	0,00	0,00
2/0040002/00611	Int.Beitrag unbef. GW 2011	31.12.2011	0,0	10,0	0,00	0,00	0,00	0,00	0,00	0,00
2/0040002/00612	Int.Beitrag unbef. GW 2012	31.12.2012	0,0	10,0	0,00	0,00	0,00	0,00	0,00	0,00
2/0040002/00613	Int.Beitrag unbef. GW 2013	31.12.2013	0,0	10,0	-10,00	0,00	0,00	0,00	-10,00	0,00
2/0040002/00614	Int.Beitrag unbef. GW 2014	31.12.2014	0,5	10,0	-45,40	0,00	0,00	0,00	-30,27	-15,13
2/0040002/00615	Int.Beitrag unbef. GW 2015	31.12.2015	1,5	10,0	-108,74	0,00	0,00	0,00	-43,50	-65,24
2/0040002/00616	Int.Beitrag unbef. GW 2016	31.12.2016	2,5	10,0	-233,85	0,00	0,00	0,00	-66,81	-167,04
2/0040002/00617	Int.Beitrag unbef. GW 2017	31.12.2017	3,5	10,0	-44,98	0,00	0,00	0,00	-10,00	-34,98
2/0040002/00618	Int.Beitrag unbef. GW 2018	31.12.2018	4,5	10,0	-126,75	0,00	0,00	0,00	-23,05	-103,70
850000 Wasserversorgung					-32.039,30	0,00	439,48	0,00	-1.221,35	-31.257,43
1311 Investitionszuschüsse von Trägern öffentlichen Rechts					-27.707,05	0,00	0,00	0,00	-1.026,19	-26.680,86
3/0460003/00575	KT WVA BA 02 Brandeben/UV HB II	30.06.2018	26,0	33,0	-27.707,05	0,00	0,00	0,00	-1.026,19	-26.680,86
1313 Investitionszuschüsse von Übrigen					-4.332,25	0,00	439,48	0,00	-195,16	-4.576,57
3/0460003/00589	Wasseranschlussabg. 2004	31.12.2004	13,5	33,0	-1.079,37	0,00	0,00	0,00	-74,44	-1.004,93
3/0460003/00590	Wasseranschlussabg. 2010	31.12.2010	19,5	33,0	-360,10	0,00	0,00	0,00	-17,57	-342,53
3/0460003/00591	Wasseranschlussabg. 2015	31.12.2015	24,5	33,0	-389,08	0,00	0,00	0,00	-15,26	-373,82
3/0460003/00594	Wasseranschlussabgabe 2020	01.01.2020	29,0	33,0	-997,03	0,00	0,00	0,00	-33,23	-963,80
3/0460003/00596	Wasseranschlussabgabe 2021	01.01.2021	30,0	33,0	-907,34	0,00	0,00	0,00	-29,27	-878,07
3/0460003/00597	Wasseranschlussabgabe 2022	01.01.2022	31,0	33,0	-599,33	0,00	0,00	0,00	-18,73	-580,60
3/0460003/00599	Wasseranschlussabg. 2023	01.09.2023	32,5	33,0	0,00	0,00	439,48	0,00	-6,66	-432,82
851000 Abwasserbeseitigung					-1.291.461,47	0,00	1.288,80	0,00	-38.033,76	-1.254.716,51
1311 Investitionszuschüsse von Trägern öffentlichen Rechts					-1.098.602,73	0,00	0,00	0,00	-32.436,04	-1.066.166,69
3/0440001/00424	ABA BA 04 Landesförd.	21.09.2011	12,5	25,0	-1.223,10	0,00	0,00	0,00	-90,60	-1.132,50
3/0440001/00580	KT ABA BA 04 Leitungskataster	21.09.2011	12,5	25,0	-4.892,40	0,00	0,00	0,00	-362,40	-4.530,00
3/0450001/00416	ABA BA 06 Landesförd.	30.06.2012	38,0	50,0	-41.040,48	0,00	0,00	0,00	-1.052,32	-39.988,16

Ansatz MVAG Konto	Bezeichnung	Inbetrieb- nahme	RND	ND	Buchwert 31.12.2022	Zugänge/ + Umbuchungen -	Abgänge/ -	Wertaufholung+/ Wertminderung-	Abschreibung	Buchwert 31.12.2023
3/0450001/00418	ABA BA 03 Landesförd.	30.06.2011	37,0	50,0	-123.880,00	0,00	0,00	0,00	-3.260,00	-120.620,00
3/0450001/00420	ABA BA 02 Landesförd.	30.06.2010	34,5	50,0	-44.648,24	0,00	0,00	0,00	-1.257,70	-43.390,54
3/0450001/00422	ABA BA 01 Landesförd.	31.03.2005	31,0	50,0	-144.282,24	0,00	0,00	0,00	-4.508,82	-139.773,42
3/0450001/00576	KT ABA BA 06 Ellbogen	30.06.2012	38,0	50,0	-54.664,74	0,00	0,00	0,00	-1.401,66	-53.263,08
3/0450001/00577	KT ABA BA 03 Natterstal	30.06.2011	37,0	50,0	-115.638,56	0,00	0,00	0,00	-3.043,12	-112.595,44
3/0450001/00578	KT ABA BA 02 Turmkogel	30.06.2010	34,5	50,0	-97.692,33	0,00	0,00	0,00	-2.751,90	-94.940,43
3/0450001/00579	KT ABA BA 01 Puchenstuben	30.06.2005	31,0	50,0	-470.640,64	0,00	0,00	0,00	-14.707,52	-455.933,12
1313	Investitionszuschüsse von Übrigen				-192.858,74	0,00	1.288,80	0,00	-5.597,72	-188.549,82
3/0450001/00581	Kanaleinmündabg. 2015	31.12.2015	41,5	50,0	-1.255,12	0,00	0,00	0,00	-29,53	-1.225,59
3/0450001/00582	Kanaleinmündabg. 2005	31.12.2005	31,5	50,0	-101.348,49	0,00	0,00	0,00	-3.118,42	-98.230,07
3/0450001/00583	Kanaleinmündabg. 2006	31.12.2006	32,5	50,0	-13.862,26	0,00	0,00	0,00	-413,80	-13.448,46
3/0450001/00584	Kanaleinmündabg. 2007	31.12.2007	33,5	50,0	-9.805,36	0,00	0,00	0,00	-284,21	-9.521,15
3/0450001/00585	Kanaleinmündabg. 2008	31.12.2008	34,5	50,0	-4.412,04	0,00	0,00	0,00	-124,28	-4.287,76
3/0450001/00586	Kanaleinmündabg. 2010	31.12.2010	36,5	50,0	-10.565,82	0,00	0,00	0,00	-281,76	-10.284,06
3/0450001/00587	Kanaleinmündabg. 2009	31.12.2009	35,5	50,0	-29.527,54	0,00	0,00	0,00	-808,97	-28.718,57
3/0450001/00588	Kanaleinmündabg. 2012	31.12.2012	38,5	50,0	-14.270,96	0,00	0,00	0,00	-361,29	-13.909,67
3/0450001/00589	Kanaleinmündungsabg. 2020	01.01.2020	46,0	50,0	-1.335,94	0,00	0,00	0,00	-28,42	-1.307,52
3/0450001/00590	Kanaleinmündungsabg. 2021	01.01.2021	47,0	50,0	-4.698,96	0,00	0,00	0,00	-97,90	-4.601,06
3/0450001/00591	Kanaleinmündungsabg. 2022	01.01.2022	48,0	50,0	-1.776,25	0,00	0,00	0,00	-36,25	-1.740,00
3/0450001/00592	Kanaleinmündungsabg. 2023	01.09.2023	49,5	50,0	0,00	0,00	1.288,80	0,00	-12,89	-1.275,91
853200	Wohn- u. Geschäftsgebäude Posthaus				-11.740,28	0,00	0,00	0,00	-2.608,95	-9.131,33
1311	Investitionszuschüsse von Trägern öffentlichen Rechts				-11.740,28	0,00	0,00	0,00	-2.608,95	-9.131,33
5/0110002/00574	KT Einrichtung Nahversorger 2017	31.12.2018	3,5	10,0	-11.740,28	0,00	0,00	0,00	-2.608,95	-9.131,33
Gesamtsumme					-1.524.989,18	0,00	62.705,62	0,00	-56.140,71	-1.531.554,09

ENTWURF

ENTWURF

Leasingspiegel (Anlage 6i)



Finanzierungsleasing

Ansatz- oder Projektbezeichnung	Anschaffungskosten	Buchwert 31.12.2022	Buchwert 31.12.2023	Summe ausstehender Mindestleasing- zahlungen	Laufzeit	Restlaufzeit in Jahren
Summe	0,00	0,00	0,00	0,00		

Wirtschaftliche Unternehmungen, Betriebe, betriebsähnliche Einrichtungen gem. § 1 Abs. 2

Summe	0,00	0,00	0,00	0,00		
--------------	-------------	-------------	-------------	-------------	--	--

Operating Leasing

Ansatz- oder Projektbezeichnung	Laufzeit Grundmietzeit in Jahren	Gesamtkosten	Einmalkautions	Leasingentgelt (ohne laufender Kautions)	Laufende Kautions	Restlaufzeit in Jahren	Kumulierte Restzahlungen
Leasing Unimog U427 (820000)	01.01.2016 - 31.12.2025 10,00	217.300,00		19.748,23		2,00	39.496,46
Leasing VW-Bus LR TDI (259000, 232000)	01.08.2022 - 31.07.2026 4,00	32.000,00		8.646,81		2,58	22.308,77
Summe		249.300,00	0,00	28.395,04	0,00		61.805,23

Wirtschaftliche Unternehmungen, Betriebe, betriebsähnliche Einrichtungen gem. § 1 Abs. 2

Summe		0,00	0,00	0,00	0,00		0,00
--------------	--	-------------	-------------	-------------	-------------	--	-------------

ENTWURF

ENTWURF

Nachweis über unmittelbare Beteiligungen
der Gebietskörperschaft (Anlage 6j)



Schilifte Puchenstuben GmbH

Name der Einheit	Schilifte Puchenstuben GmbH
Firmenbuch-Nr.	080700b
Beteiligungsart	Verbunden
Stamm-/Grundkapital	0,00
Anteil der Gebietskörperschaft in %	60,290
Buchwert der Beteiligung(t)	0,00
Geschäftsjahr	
Eigenkapital / geschätztes Nettovermögen 31.12.2022	0,00
Eigenkapital / geschätztes Nettovermögen 31.12.2023	0,00
Bilanzsumme	0,00
Finanzverbindlichkeiten	0,00
Jahresüberschuss/Jahresfehlbetrag	0,00
Gewinnausschüttungen an die Gebietskörperschaft	0,00
Klassifikation gem. ESVG	Privat kontrollierte finanzielle Kapitalgesellschaften (Inland)
Konzernabschluss	Nein

Schilifte Puchenstuben GmbH & Co KG

Name der Einheit	Schilifte Puchenstuben GmbH & Co KG
UID-Nr.	ATU58366958
Beteiligungsart	Verbunden
Stamm-/Grundkapital	0,00
Anteil der Gebietskörperschaft in %	64,980
Buchwert der Beteiligung(t)	0,00
Geschäftsjahr	
Eigenkapital / geschätztes Nettovermögen 31.12.2022	0,00
Eigenkapital / geschätztes Nettovermögen 31.12.2023	0,00
Bilanzsumme	0,00
Finanzverbindlichkeiten	0,00
Jahresüberschuss/Jahresfehlbetrag	0,00
Gewinnausschüttungen an die Gebietskörperschaft	0,00
Klassifikation gem. ESVG	Privat kontrollierte finanzielle Kapitalgesellschaften (Inland)
Konzernabschluss	Nein

ENTWURF

ENTWURF

Rückstellungsspiegel (Anlage 6q)



Rückstellung	Stand 31.12.2022	Dotierungen (+)	Verbrauch (-)	Auflösung (-)	Stand 31.12.2023
Kurzfristig	0,00	0,00	0,00	0,00	0,00
Rückstellungen für Prozesskosten					
Rückstellungen für nicht konsumierte Urlaube					
Rückstellungen für ausstehende Rechnungen					
Sonstige kurzfristige Rückstellungen					
Langfristig	122.537,90	5.703,94	0,00	39.589,04	88.652,80
Rückstellungen für Abfertigungen	64.289,57			13.261,01	51.028,56
Rückstellungen für Jubiläumszuwendungen	58.248,33	5.703,94		26.328,03	37.624,24
Rückstellungen für Haftungen					
Rückstellungen für Sanierung von Altlasten					
Rückstellungen für Pensionen (Säule I)					
Sonstige langfristige Rückstellungen					
Gesamtsumme	122.537,90	5.703,94	0,00	39.589,04	88.652,80

ENTWURF

ENTWURF

Einzelnachweis über die nicht voranschlagswirksame Gebarung
gemäß § 12 (Anlage 6t)

Einzelnachweis der vermögenswirksamen Bestandskonten

Konto	Kontenbezeichnung	Stand 31.12.2022	Umsatz Soll	Umsatz Haben	Stand 31.12.2023
Veränderung der nicht voranschlagswirksamen Forderungen					
270000	Finanzamt Vorsteuerbeträge (nicht voranschlagswirksame Gebarung)	3.332,88	39.337,94	35.578,79	7.092,03
271000	Umsatzsteuer Verrechnungskonto – Gutschrift (nicht voranschlagswirksame Gebarung)	796,02	19.580,12	16.224,36	4.151,78
279000	Sonstige für Dritte geleistete Vorschüsse (nicht voranschlagswirksame Gebarung)	22.354,40	37.421,64	18.389,34	41.386,70
287000	Sonstige kurzfristige Forderungen (nicht voranschlagswirksame Gebarung)	0,00	29.400,00	29.400,00	0,00
	Summe	26.483,30	125.739,70	99.592,49	52.630,51
Veränderung der nicht voranschlagswirksamen Verbindlichkeiten					
360000	Umsatzsteuer (nicht voranschlagswirksame Gebarung)	1.085,90	17.393,40	18.164,28	1.856,78
361000	Erläge von/für Dienststellen der Gebietskörperschaften (nicht voranschlagswirksame Gebarung)	268,10	1.957,54	2.912,01	1.222,57
362000	Gehaltsabzugsgebarungen (nicht voranschlagswirksame Gebarung)	21.858,33	153.599,38	155.552,68	23.811,63
363000	Einbehaltungen und Überzahlungen von Dritten (nicht voranschlagswirksame Gebarung)	5.164,90	1.551,00	2.585,82	6.199,72
368000	Barvorlagen (nicht voranschlagswirksame Gebarung)	14.577,06	14.131,20	17.082,93	17.528,79
369000	Sonstige Erläge (nicht voranschlagswirksame Gebarung)	-427,42	14.226,71	14.446,71	-207,42
379000	Sonstige Verbindlichkeiten (nicht voranschlagswirksame Gebarung)	2.999,95	285.519,51	282.615,67	96,11
	Summe	45.526,82	488.378,74	493.360,10	50.508,18

Einzelnachweis der finanzierungswirksamen Vorschuss- und Verwahrgeldkonten

(inkl. anteiliger Kundenforderungen und Lieferantenverbindlichkeiten)

Konto	Kontenbezeichnung	Stand 31.12.2022	Umsatz Soll	Umsatz Haben	Stand 31.12.2023
Veränderung der nicht voranschlagswirksamen Forderungen					
270000	USt-Vorsteuer	2.139,80	35.578,79	38.415,69	4.976,70
271000	Finanzamt - Guthaben	796,02	16.224,36	19.580,12	4.151,78
279000	Diverse Vorschüsse	18.500,00	14.081,84	36.081,84	40.500,00
279100	Handverlag	200,00	0,00	0,00	200,00
279200	Müllsäcke	-821,70	92,40	0,00	-914,10
279300	Biomüllsäcke	146,20	35,20	0,00	111,00
279400	Dorferneuerung-FSV	4.179,90	4.179,90	0,00	0,00
279500	Wechselgeld Gemeindebus	150,00	0,00	0,00	150,00
287777	Kassenbestandsveränd.	0,00	29.400,00	29.400,00	0,00
	Summe	25.290,22	99.592,49	123.477,65	49.175,38
Veränderung der nicht voranschlagswirksamen Verbindlichkeiten					
360000	USt-Mehrwertsteuer	-718,22	18.022,70	17.393,40	-88,92
361000	Nächtigungstaxe	225,20	2.066,96	1.914,64	377,52
361200	Bundesgebühr	42,90	845,05	42,90	845,05
362000	Lohnsteuer	2.989,23	24.107,22	22.552,07	4.544,38
362100	BVA	4.556,60	65.509,70	65.607,75	4.458,55
362190	Anrechnungsbetrag (PV-Beitrag)	8.499,84	8.950,24	8.499,76	8.950,32
362199	Freiwillige Pensionsvorsorge	0,00	3.705,48	3.705,48	0,00
362300	Gebietskrankenkasse	4.902,27	42.844,11	42.896,34	4.850,04
362400	Dienstgeberbeitrag (FBAF)	910,39	10.435,93	10.337,98	1.008,34
363000	Kautio n Miete Christian Haller Str. 1/2	0,00	1.034,82	0,00	1.034,82
363200	Kautio n Miete Chr. HallerStr. 1/3	803,88	0,00	0,00	803,88
363300	Kautio n Miete Chr. H. 3/1	748,44	0,00	0,00	748,44
363400	Kautio n Miete Chr. Haller Str. 3/2	693,00	0,00	0,00	693,00
363500	Kautio n Schulg. 1/1	1.368,58	0,00	0,00	1.368,58
363600	Kautio n Miete Christian Haller Str. 1/4	1.551,00	1.551,00	1.551,00	1.551,00
368000	Jagd pachtschilling	14.577,06	17.082,93	14.131,20	17.528,79
369000	Diverse Verwahrgelder	0,00	14.226,71	14.226,71	0,00
369100	Naturparkkasse	-427,42	220,00	0,00	-207,42
369200	Abgabenverband-Überzahlung	718,37	0,00	0,00	718,37
379000	Finanzamt - Zahllast	0,00	1.205,80	1.205,80	0,00
379099	Auszahlung der Bezüge	2.999,95	281.409,87	284.313,71	96,11
	Summe	44.441,07	493.218,52	488.378,74	49.280,85

ENTWURF

Erläuterungen-Vorschüsse-Verwahrgelder.pdf



Vorschüsse

- Vorschusszahlung für Zuschuss 2024 an Schilifte € 35.000,00
- Vorschusszahlung für DorfTreff Nah & Frisch für Geschäftsübernahme mit 01.10.2022 € 5.500,00

ENTWURF

ENTWURF

ENTWURF

Personaldaten iSd ÖStp (Anlage 4)



Gruppe 1 - gesamt	Dienstverhältnis zu Gemeinde, dienstleistend in einer Dienststelle, bezahlt aus dem Budget		Personalaufwendungen, Aktive, betriebsmäßige Darstellung exklusive Ausgliederungen				
	Köpfe	VBÄ	davon melden Gemeinden optional				gesamt
Bezüge (L und G: Unterklasse 50-55)			Nebengebühren (L und G: Gruppen 564-569)	Dienstgeberbeiträge (L und G: Unterklasse 58)	Weitere Aufwendungen	Kontenklasse 5	
BeamtInnen			0,00				
Vertragsbedienstete	9,00	6,28	239.957,48				
KV-Bedienstete (Kollektivvertrag)			13.505,76				
Summe	9,00	6,28	253.463,24	34.380,00	74.969,98	5.703,94	368.517,16
darunter (Teilmengen der Gruppe 1)							
MusikschullehrerInnen							
KindergärtnerInnen und							
Bedienstete nicht-ausgliederter Krankenanstalten							
Gruppe 1a - Ausbildungsverhältnisse (insb. Lehrlinge)							

Gruppe 2 - gesamt	Dienstverhältnis zur Gemeinde, dienstleistend bei sonstigem Rechtsträger, bezahlt aus dem Budget		Personalaufwendungen, Aktive, Ausgliederter				
	Köpfe	VBÄ	davon melden Gemeinden optional				gesamt
Bezüge (L und G: Unterklasse 50-55)			Nebengebühren (L und G: Gruppen 564-569)	Dienstgeberbeiträge (L und G: Unterklasse 58)	Weitere Aufwendungen	Kontenklasse 5	
BeamtInnen							
Vertragsbedienstete							
Summe	0,00	0,00					

BeamtInnen-PensionistInnen zum 31.12.2023			
	Anzahl	Ø-Pensions- höhe /Mt. 1)	
RuhegenussbezieherInnen			
Hinterbliebene 2)			
Neue RuhegenussbezieherInnen im Bezugsjahr 2023			
	Anzahl	Ø-Pensions- antrittsalter	Ø-Pensions- höhe /Mt. 1)
Alterspension 3)			
Dienstunfähigkeit 4)			
vorzeitige Pensionierung mit Abschlag 5)			
vorzeitige Pensionierung ohne Abschlag 6)			
Pensionierungen gesamt	0,0	0,0	0,0
1) Durchschnittspension im Dezember laut Personalstatistik-Festlegungen ohne Sonderzahlungen, ohne Pflegegeld und ohne sonstige Transferleistungen; brutto 2) Witwen-, Witwer-, Waisenversorgungsbezüge und vergleichbare Leistungen 3) Ruhebezüge aufgrund einer Ruhestandsversetzung durch Erklärung iSd § 15 iVm § 236c Abs. 1 BDG 1979, eines Übertritts in den Ruhestand oder einer vergleichbaren Regelung 4) Ruhebezüge aufgrund einer Ruhestandsversetzung wegen dauernder Dienstunfähigkeit 5) Ruhebezüge aufgrund einer Ruhestandsversetzung vor dem Mindestalter für eine Ruhestandsversetzung durch Erklärung iSd Z 3, die eine Minderung der Bemessungsgrundlage bewirkt (z.B. § 207n BDG 1979) 6) Ruhebezüge aufgrund einer Ruhestandsversetzung vor dem Mindestalter für eine Ruhestandsversetzung durch Erklärung iSd Z 3, die keine Minderung der Bemessungsgrundlage bewirkt (z.B. § 207n BDG 1979)			
Pensionsausgaben für das Bezugsjahr 2023			
Summe	9.871,18		

ENTWURF

Dienstpostenplan



Dienstpostenplan / Stellenplan - Rechnungsabschluss 2023

Dienstpostenplan im Voranschlag							
DZW	Bezeichnung des Dienstzweiges	Anzahl	Entlohnungsgruppe	Funktionsverwendung			
				Anzahl	FGrp	Bezeichnung	Pzlg
71	Verwaltungsfachdienst	1	5	1	7 ^{a)}	AmtsleiterIn	✓
56	Gehobener Verwaltungsdienst	2	6	-	-	-	-
17	Hilfsdienst	1	1	-	-	-	-
107	Kindergarten- und Horterzieherdienst	1	KLK	1	-	-	✓
12	Kindergartenhilfsdienst	1	3	-	-	-	-
16	Schulwart	1	2	-	-	-	-
2	Facharbeiter	2	5	-	-	-	-

Zeichenerklärung	
Funktionsdienstposten gem. § 2 Abs. 3 lit. a)-d) GBDO 1976	
leitender Gemeindebeamte	a)
Leiter einer Abteilung/ Amtes/ Referates/ wirtschaftlichen Unternehmung	b)
die mit einem Leiterposten (lit.a und b) vergleichbaren DP	c)
DP mit hervorgehobener Verwendung	d)
Anspruch auf Personalzulage gem. § 20 Abs. 1 GBGO 1970	✓

ENTWURF

ENTWURF

Nachweis über Personalaufwand VRV2015



Gruppe	Abschnitt	Ansatz	Vertragsbedienstete I 510000 - 510999	Vertragsbedienstete II 511000 - 511999	Arbeiter ganzjährig beschäftigt 521000 - 521999	Arbeiter nicht ganzjährig beschäftigt 523000 - 523999	Nebengebühren und Geldaushilfen 560000 - 569999	DGB für Finanzamt (FLAB) 580000 - 580999	Leistungen aus der Selbstträgerschaft 582000 - 582999	Pension und sonstige Ruhebezüge 760000 - 760999	Gesamtsumme
0	00	000000 Vertretungskörper und allgemeine Verwaltung							6.161,84	9.871,18	16.033,02
	01	010000 Gemeindeamt	93.318,88	8.688,28		1.642,88	18.661,97	4.486,98	24.731,94		151.530,93
		Summe Gruppe 0	93.318,88	8.688,28		1.642,88	18.661,97	4.486,98	30.893,78	9.871,18	167.563,95
2	21	211000 Volksschule		13.768,92			4,78	509,56	2.918,09		17.201,35
	25	259000 Sonstige Einrichtungen u. Maßnahmen Kinderbetreuungsstelle	26.797,24	11.556,33			446,71	1.431,19	8.260,69		48.492,16
		259100 Nachmittagsbetreuung	4.349,94	815,14			1.821,62	258,51	1.490,47		8.735,68
		Summe Gruppe 2	31.147,18	26.140,39			2.273,11	2.199,26	12.669,25		74.429,19
8	82	820000 Wirtschaftshof		80.662,75		6.004,96	13.444,92	3.688,78	20.885,86		124.687,27
	83	831000 Freibäder			5.857,92				146,07		6.003,99
		Summe Gruppe 8		80.662,75	5.857,92	6.004,96	13.444,92	3.688,78	21.031,93		130.691,26
		Summe gesamt	124.466,06	115.491,42	5.857,92	7.647,84	34.380,00	10.375,02	64.594,96	9.871,18	372.684,40

ENTWURF

ENTWURF

Nachweis Vermögen mit abgeänderter Nutzungsdauer



Konto	Bezeichnung	Nutzungsdauer lt. VRV	Abweichende Nutzungsdauer	Begründung
2/0440001/00353	k5 Finanz 2016	0,0	7,0	analog Nutzungsdauer Server
2/0440001/00355	k5 EB	0,0	2,5	voraussichtliche Nutzungsdauer
2/0440001/00358	Flächenwidmungsplan 2018	0,0	10,0	lt. Empfehlung IVW 3
2/0440001/00359	Flächenwidmungsplan 2017	0,0	10,0	lt. Empfehlung IVW 3
2/0440001/00360	Flächenwidmungsplan 2016	0,0	10,0	lt. Empfehlung IVW 3
2/0440001/00361	Flächenwidmungsplan 2015	0,0	10,0	lt. Empfehlung IVW 3
2/0440001/00362	Flächenwidmungsplan 2014	0,0	10,0	lt. Empfehlung IVW 3
2/0440001/00363	Flächenwidmungsplan 2013	0,0	10,0	lt. Empfehlung IVW 3
2/0440001/00364	Flächenwidmungsplan 2012	0,0	10,0	lt. Empfehlung IVW 3
2/0440001/00365	Flächenwidmungsplan 2011	0,0	10,0	lt. Empfehlung IVW 3
2/0440001/00366	k5 Verfahren-Bau 2021	0,0	7,0	analog Nutzungsdauer Server
2/0440001/00367	Geo Office Online Grundbuch 2023	0,0	5,0	analog Nutzungsdauer Server
3/0060001/00008	Ankauf Postgebäude 2014	50,0	24,5	Benützungsbewilligung lt. Bauakt 1989
3/0060001/00366	FF-Gebäude Sanierung 2008-2009	50,0	25,0	geschätzte Nutzungsdauer lt. Sanierungsumfang
3/0060001/00367	Postgebäude Wohnungsausbau 2019-2020	50,0	20,0	Restnutzungsdauer Postgebäude
3/0440001/00423	ABA BA 04 Leitungskataster	0,0	25,0	lt. Empfehlung IVW 3
3/0440001/00424	ABA BA 04 Landesförd.	0,0	25,0	lt. Empfehlung IVW 3
3/0440001/00580	KT ABA BA 04 Leitungskataster	0,0	25,0	lt. Empfehlung IVW 3
5/0110002/00575	Küchenblock 2022	10,0	9,0	gebraucht, 1 Jahr alt
5/0150002/00372	Ski-Doo Motorschlitten (50%)	10,0	5,0	gebraucht angekauft

ENTWURF

ENTWURF

Querschnitt (Anlage 5b)



Bezeichnung	Zuordnung der Aufwands- und Ertragsgruppen	Summe Haushalt	davon A 85 - 89	Summe ohne A 85 - 89	
I. Querschnitt					
Erträge der operativen Gebarung / Einzahlungen aus Abgaben					
10	Einzahlungen aus eigenen Abgaben	Unterklassen 83 bis 85 ohne Gruppen 852, 858 und 859	104.649,48	0,00	104.649,48
11	Erträge aus Ertragsanteilen	Gruppen 858 und 859	286.683,11	0,00	286.683,11
12	Gebühren für die Benützung von Gemeindevorrichtungen und -anlagen	Gruppe 852	63.644,29	62.494,29	1.150,00
13	Erträge aus Leistungen	Unterklasse 81 ohne Gruppen 811, 817, 818 und 819	42.636,87	0,00	42.636,87
14	Erträge aus Besitz und wirtschaftlicher Tätigkeit	Gruppen 811, 820, 822, 823	58.289,91	53.740,58	4.549,33
15	Transfererträge von Trägern des öffentlichen Rechts	Gruppen 860 bis 863, 888	117.906,36	42.749,72	75.156,64
16	Sonstige Transfererträge	Gruppen 809, 864 bis 868, 880	9.488,90	0,00	9.488,90
17	Gewinnentnahmen der Gemeinde von Unternehmungen und marktbestimmten Betrieben der Gemeinde (A 85-89)	Gruppe 869 und 879		0,00	
18	Erträge aus Veräußerungen und sonstige Erträge	Gruppen 814, 815, 824, 827, 828 und 829	56.995,31	2.700,00	54.295,31
19	Summe 1 (Erträge)		740.294,23	161.684,59	578.609,64
Aufwendungen der operativen Gebarung					
20	Personalaufwand	Klasse 5 ohne nicht finanzierungswirksame Konten	362.813,22	0,00	362.813,22
21	Pensionen und sonstige Ruhebezüge	Gruppen 760, 761	9.871,18	0,00	9.871,18
22	Bezüge der gewählten Organe	Gruppe 721	68.086,17	0,00	68.086,17
23	Gebrauchs- und Verbrauchsgüter, Handelswaren	Klasse 4	90.706,97	12.938,52	77.768,45
24	Verwaltungs- und Betriebsaufwand	Klasse 6 ohne Gruppen 650 bis 655, 657, 658, 680 bis 687, 689, 690, 694 bis 699; Unterklassen 70 bis 72 ohne Gruppen 706 und 721; Gruppe 790	377.081,79	86.455,88	290.625,91
25	Zinsen für Finanzschulden	Gruppen 650, 651, 653 und 657	43.858,44	33.354,37	10.504,07
26	Laufende Transfers an Träger des öffentlichen Rechts	Gruppen 750 bis 754	168.040,45	0,00	168.040,45
27	Sonstige laufende Transfers	Gruppen 755 bis 757, 759, 764, 768, 780 und 781	58.512,26	35.000,00	23.512,26
28	Gewinnentnahmen der Gemeinde von Unternehmungen und marktbestimmten Betrieben der Gemeinde (A 85-89)	Gruppe 769		0,00	
29	Summe 2 (Aufwendungen)		1.178.970,48	167.748,77	1.011.221,71
91	SALDO 1: Ergebnis der operativen Gebarung	Summe 1 minus Summe 2	-438.676,25	-6.064,18	-432.612,07

Bezeichnung	Zuordnung Abgang/Zugang zu den Bestandskonten und der Kapitaltransferkonten	Summe Haushalt	davon A 85 - 89	Summe ohne A 85 - 89
Vermögensgebarung mit Kapitaltransfers ohne Finanztransaktionen				
30 Veräußerung von unbeweglichem Vermögen	Unterklassen 00, 01, 05 und 06; Gruppen 801, 802 und 805 (bei unbeweglichen Kulturgütern)	5.445,00	0,00	5.445,00
31 Veräußerung von beweglichem Vermögen	Unterklassen 02 bis 04; Gruppen 100, 113, 120, 150, 159, 170 und 175; Gruppen 803, 804 und 805 (bei beweglichen Kulturgütern)		0,00	
32 Veräußerung von immateriellen Vermögenswerten	Unterklasse 07		0,00	
33 Investitionszuschüsse (erhaltene Kapitaltransfers) von Trägern des öffentlichen Rechts	Gruppen 300 bis 303, 309, 871	722.020,56	33.645,48	688.375,08
34 Sonstige Investitionszuschüsse (erhaltene Kapitaltransfers)	Gruppen 304 bis 308	28.447,95	220,69	28.227,26
39 Summe 3 (Vermögensgebarung mit Kapitaltransfer ohne Finanztransaktionen)		755.913,51	33.866,17	722.047,34
Vermögensgebarung und Kapitaltransfers ohne Finanztransaktionen				
40 Erwerb von unbeweglichem Vermögen	Unterklassen 00, 01 und 05; Gruppen 060, 061 und 063	61.933,56	16.641,95	45.291,61
41 Erwerb von beweglichem Vermögen, Aktivierte Vorräte	Unterklassen 02 bis 04; Gruppe 062; Gruppen 100, 113, 120, 150, 159, 170 und 175	12.203,39	5.738,81	6.464,58
42 Erwerb von immateriellen Vermögenswerten	Unterklasse 07	23.741,10	22.613,10	1.128,00
43 Kapitaltransfers an Träger des öffentlichen Rechts	Gruppen 130 und 135; Gruppen 770 bis 774	4.275,00	0,00	4.275,00
44 Sonstige Kapitaltransfers	Gruppen 775 bis 779, 785 und 786		0,00	
49 Summe 4 (Vermögensgebarung und Kapitaltransfer ohne Finanztransaktionen)		102.153,05	44.993,86	57.159,19
92 SALDO 2: Saldo der Vermögensgebarung ohne Finanztransaktionen	Summe 3 minus Summe 4	653.760,46	-11.127,69	664.888,15

Bezeichnung	Zuordnung der Gruppen der Finanzierungsrechnung	nur A 85 - 89
Einzahlungen aus Finanztransaktionen		
50 Veräußerung von Beteiligungen und Wertpapieren	Unterklasse 08; Gruppen 223 und 224	0,00
51 Entnahmen aus Zahlungsmittelreserven	Gruppen 293, 294 und 295	0,00
52 Einzahlungen aus der Rückzahlung von Darlehen an Träger des öffentlichen Rechts	Gruppen 240 bis 244	0,00
53 Einzahlungen aus der Rückzahlung von Darlehen an andere und von Bezugsvorschüssen	Gruppen 245 bis 249 und 273	0,00
54 Aufnahme von Finanzschulden von Trägern des öffentlichen Rechts	Gruppen 340 bis 344, 350 bis 354	0,00
55 Aufnahme von Finanzschulden von anderen	Unterklasse 32; Gruppen 345 bis 349, 355 bis 357	0,00
58 Ausgleichszahlungen aus Finanzderivaten	Gruppen 821 und 826	0,00
59 Summe 5 (Einzahlungen aus Finanztransaktionen)		0,00
Auszahlungen aus Finanztransaktionen		
60 Erwerb von Beteiligungen und Wertpapieren	Unterklasse 08; Gruppen 223 und 224	0,00
61 Zuführung an Zahlungsmittelreserven	Gruppen 293, 294 und 295	0,00
62 Gewährung von Darlehen an Träger des öffentlichen Rechts	Gruppen 240 bis 244	0,00
63 Gewährung von Darlehen an andere und von Bezugsvorschüssen	Gruppen 245 bis 249 und 273	0,00
64 Rückzahlung von Finanzschulden bei Trägern des öffentlichen Rechts	Gruppen 340 bis 344, 350 bis 354	0,00
65 Rückzahlung von Finanzschulden bei anderen	Unterklasse 32; Gruppen 345 bis 349, 355 bis 357	87.635,06
68 Ausgleichszahlungen aus Finanzderivaten	Gruppen 652, 655 und 658	0,00
69 Summe 6 (Auszahlungen aus Finanztransaktionen)		87.635,06
93 SALDO 3: Saldo der Finanztransaktionen	Summe 5 minus Summe 6	-87.635,06
94 SALDO 4:	Summe der Salden 1, 2 und 3	-104.826,93
II. Ableitung des Finanzierungssaldos		
70 Jahresergebnis Haushalt ohne A 85 - 89 und ohne Finanztransaktionen	Saldo 1 plus Saldo 2	232.276,08
71 Überrechnung Jahresergebnis A 85 - 89	Saldo 4 der Spalte "nur A 85 - 89"	-104.826,93
95 Finanzierungssaldo ('vorläufiges Maastricht-Ergebnis')		127.449,15

ENTWURF

ENTWURF

Erläuterung Abweichung gegenüber Ergebnisvoranschlag



HH-Stelle	Bezeichnung	Buchungen	- Voranschlag	- Übertragung	= Abweichung	Betrag	Beschluss und Begründung
Mittelaufbringung	Abweichung über 2.500,00 und mehr als 25,00% oder über 2.500,00						
010000	Gemeindeamt						
2/010000+817000	Erträge aus der Auflösung von sonstigen Rückstellungen	16.830,29	7.100,00	0,00	9.730,29	9.730,29	31.12.2023 Jubiläumzahlung
211000	Volksschule						
2/211000+811000	Mieten Lehrerwohnungen	4.092,00	7.000,00	0,00	-2.908,00	-2.908,00	31.12.2023 Mieteinnahmen weggefallen
2/211000+861000	Transfers von Ländern, Landesfonds und Landeskammern	2.600,00	0,00	0,00	2.600,00	2.600,00	31.12.2023 Beihilfe zu Instandsetzung Klassenzimmer im Jahr 2022
259000	Sonstige Einrichtungen u. Maßnahmen Kinderbetreuungsstelle						
2/259000+861000	NÖ LReg. Personalkostenzuschuss	20.663,50	18.000,00	0,00	2.663,50	2.663,50	31.12.2023 Förderung höher ausgefallen
266000	Wintersportanlagen Langlaufzentrum Turmkogel						
2/266000+810000	Erlös für Loipenbenutzung	12.633,39	17.000,00	0,00	-4.366,61	-4.366,61	31.12.2023 milder Winter
612100	Straßenbau Florkogel, Kirchenvorplatz und Heugraben						
6/612100+829910	Sonstige Erträge	0,00	15.000,00	0,00	-15.000,00	-15.000,00	31.12.2023 Vorhaben ausgeglichen budgetiert
612200	Panoramastraße						
2/612200+829910	Zuführung von Vorhaben	4.275,00	15.000,00	0,00	-10.725,00	-10.725,00	31.12.2023 zu hoch budgetiert
633000	Wildbachverbauung						
2/633000+816000	Kostenbeiträge (Kostensätze) für sonstige Leistungen	0,00	5.000,00	0,00	-5.000,00	-5.000,00	31.12.2023 vorsorglich budgetiert
710000	Land- und forstwirt. Wegebau						
2/710000+813000	Erträge aus der Auflösung von Investitionszuschüssen (Kapitaltransfers)	10.786,38	7.900,00	0,00	2.886,38	2.886,38	31.12.2023 Erträge höher ausgefallen

HH-Stelle	Bezeichnung	Buchungen	- Voranschlag	- Übertragung	= Abweichung	Betrag	Beschluss und Begründung
6/710000+829910	Zuführung vom Haushaltspotential	31.292,97	13.800,00	0,00	17.492,97	17.492,97	31.12.2023 jahresübergreifendes GW-Zusatzprogramm ausfinanziert
710200	Land- und forstwirtschaftlicher Wegebau						
6/710200+829910	Zuführung von Vorhaben 6121	14.886,36	0,00	0,00	14.886,36	14.886,36	31.12.2023 Restguthaben von Vorhaben Straßenbau zu Vorhaben Güterwege zugeführt
814000	Straßenreinigung						
2/814000+816000	Interessentenbeiträge Schneeräumung	5.649,14	9.000,00	0,00	-3.350,86	-3.350,86	31.12.2023 milder Winter
820000	Wirtschaftshof						
2/820000+816000	Kostenbeiträge (Kostensätze) für sonstige Leistungen	10.096,46	14.000,00	0,00	-3.903,54	-3.903,54	31.12.2023 geringerer Stundenaufwand
2/820000+817000	Erträge aus der Auflösung von sonstigen Rückstellungen	19.405,66	6.200,00	0,00	13.205,66	13.205,66	31.12.2023 Mitarbeiter hat gekündigt
820100	Erweiterung Wirtschaftshof						
6/820100+871000	Kapitaltransfers aus Gemeinde-Bedarfszuweisungsmittel	0,00	30.000,00	0,00	-30.000,00	-30.000,00	31.12.2023 BZ noch nicht erhalten
851000	Abwasserbeseitigung						
2/851000+852100	Kanalbenützungsgebühr	37.084,47	34.500,00	0,00	2.584,47	2.584,47	31.12.2023 Mehreinnahmen über Abgabeneinhebungsverband
853200	Wohn- u. Geschäftsgebäude Posthaus						
2/853200+811000	Mieten- und Betriebskostensätze	23.617,98	20.300,00	0,00	3.317,98	3.317,98	31.12.2023 zu gering budgetiert
920000	Ausschließliche Gemeindeabgaben						
2/920000+833100	Kommunalsteuer	64.021,93	50.000,00	0,00	14.021,93	14.021,93	31.12.2023 Mehreinnahmen durch Landesstraßensanierung und Schienennetzsanierung der Mariazellerbahn
2/920000+850000	Aufschließungsabgabe	8.848,95	0,00	0,00	8.848,95	8.848,95	31.12.2023 offene Forderungen

HH-Stelle	Bezeichnung	Buchungen	- Voranschlag	- Übertragung	= Abweichung	Betrag	Beschluss und Begründung
921000	Gemeinschaftliche Landesabgaben mit Gemeinde						
2/921000+861000	Ersatz Interessentenbeitrag	4.814,11	0,00	0,00	4.814,11	4.814,11	31.12.2023 Land NÖ Ersatzzahlung
925000	Ertragsanteile an gem. Bundesabgaben						
2/925000+859000	Ertragsanteile ohne Spielbankabgabe	283.429,27	315.000,00	0,00	-31.570,73	-31.570,73	31.12.2023 Ertragsanteile sind geringer ausgefallen
2/925000+859400	Ertragsanteile u. KEST	3.253,84	0,00	0,00	3.253,84	3.253,84	31.12.2023 nicht budgetiert
940000	Bedarfszuweisungen						
2/940000+861000	Transfers von Ländern, Landesfonds und Landeskammern	3.221,29	0,00	0,00	3.221,29	3.221,29	31.12.2023 Entlastungspaket
2/940000+871100	Kapitaltransfers aus Gemeinde-Bedarfszuweisungsmittel	650.000,00	622.700,00	0,00	27.300,00	27.300,00	31.12.2023 Ausgleich der geringen BZ des Vorjahres
941000	Laufende Transferzahlungen von Bund und Bundesfonds						
2/941000+860000	Finanzzuweisung d. Bundes gem. § 24 Z. 2 FAG 2017	31.249,00	7.700,00	0,00	23.549,00	23.549,00	31.12.2023 Mittel aus dem Strukturfond zur Stärkung der Finanzkraft
	Summe Mittelaufbringung	1.262.751,99	1.215.200,00	0,00	47.551,99	47.551,99	
Mittelverwendung	Abweichung über 2.500,00 und mehr als 25,00% oder über 2.500,00						
000000	Vertretungskörper und allgemeine Verwaltung						
1/000000-760000	Bezüge Pensionisten	9.871,18	14.000,00	0,00	-4.128,82	-4.128,82	31.12.2023 Sterbefall
010000	Gemeindeamt						
1/010000-451000	Beheizung	7.199,54	12.000,00	0,00	-4.800,46	-4.800,46	31.12.2023 Energiekostenanstieg geringer, als angenommen
1/010000-566000	Zuwendungen aus Anlass von Dienstjubiläen	6.863,64	0,00	0,00	6.863,64	6.863,64	31.12.2023 Dienstjubiläum war im Budget nicht erfasst.
1/010000-569000	Nebengebühren	6.130,90	1.100,00	0,00	5.030,90	5.030,90	31.12.2023 neue Nebengebühr war nicht budgetiert

HH-Stelle	Bezeichnung	Buchungen	- Voranschlag	- Übertragung	= Abweichung	Betrag	Beschluss und Begründung
031000	Raumordnung und Raumplanung						
1/031000-728000	Flächenwidmungsplan	12.993,40	3.000,00	0,00	9.993,40	9.993,40	31.12.2023 mehr Flächenwidmungsarbeiten, als geplant
179000	Katastrophenh. Dienst Sonstige Einr.u.Maßn.						
1/179000-728000	Entgelte für sonstige Leistungen	0,00	10.000,00	0,00	-10.000,00	-10.000,00	31.12.2023 vorsorglich budgetiert
211000	Volksschule						
1/211000-511000	Bezüge VB II (Schulwart)	13.768,92	11.000,00	0,00	2.768,92	2.768,92	31.12.2023 langer Krankenstand / Aushilfskraft nötig
1/211000-705000	Operating Leasing	0,00	4.200,00	0,00	-4.200,00	-4.200,00	31.12.2023 auf 1/232-705 verbucht
232000	Schülerbetreuung						
1/232000-705000	Operating Leasing	4.323,45	0,00	0,00	4.323,45	4.323,45	31.12.2023 auf 1/211-705 budgetiert
259000	Sonstige Einrichtungen u. Maßnahmen Kinderbetreuungsstelle						
1/259000-510000	Bezug Kindergartenpädagogin	26.797,24	30.800,00	0,00	-4.002,76	-4.002,76	31.12.2023 irrtümlich zu hoch budgetiert
1/259000-511000	Bezug Kindergartenhelferin	11.556,33	15.600,00	0,00	-4.043,67	-4.043,67	31.12.2023 irrtümlich zu hoch budgetiert
259100	Nachmittagsbetreuung						
1/259100-510000	Bezug Kindergartenpädagogin	4.349,94	11.000,00	0,00	-6.650,06	-6.650,06	31.12.2023 NM-Betreuung mit Ende Juni eingestellt
1/259100-511000	Bezug Kindergartenhelferin	815,14	4.300,00	0,00	-3.484,86	-3.484,86	31.12.2023 NM-Betreuung mit Ende Juni eingestellt
266000	Wintersportanlagen Langlaufzentrum Turmkogel						
1/266000-451000	Beheizung	5.597,09	3.000,00	0,00	2.597,09	2.597,09	31.12.2023 Die letzten Saisonen nicht getankt, Tank war leer
1/266000-700000	Miet- und Pachtaufwand	0,00	3.000,00	0,00	-3.000,00	-3.000,00	31.12.2023 Es wurde keine Loipenpacht eingefordert.

HH-Stelle	Bezeichnung	Buchungen	- Voranschlag	- Übertragung	= Abweichung	Betrag	Beschluss und Begründung
562000	Beiträge der Gemeinden zum Krankenan.Sprengel						
1/562000-752000	Sprengelbeitrag NÖKAS (Zweckaufwand)	83.070,03	88.000,00	0,00	-4.929,97	-4.929,97	31.12.2023 geringer ausgefallen
612000	Gemeindestraßen						
1/612000-611000	Instandhaltung d. Gde. Straßen u. Brücken	8.240,76	15.000,00	0,00	-6.759,24	-6.759,24	31.12.2023 Aufgrund fehlender Geldmittel, wurden nur die notwendigsten Arbeiten durchgeführt.
612100	Straßenbau Florkogel, Kirchenvorplatz und Heugraben						
5/612100-729910	Rückführung in OP	4.275,00	15.000,00	0,00	-10.725,00	-10.725,00	31.12.2023 zu hoch budgetiert
612120	Straßenbau						
5/612120-729910	Zuführung zu Vorhaben 710	14.886,36	0,00	0,00	14.886,36	14.886,36	31.12.2023 Restguthaben von Vorhaben Straßenbau zu Vorhaben Güterwege zugeführt
612200	Panoramastraße						
1/612200-774100	Interessentenbeitrag Panoramastraße	4.275,00	0,00	0,00	4.275,00	4.275,00	31.12.2023 nicht budgetiert
633000	Wildbachverbauung						
1/633000-613000	Wildbachverbauung	0,00	10.000,00	0,00	-10.000,00	-10.000,00	31.12.2023 vorsorglich budgetiert
710000	Land- und forstwirt. Wegebau						
1/710000-680000	Planmäßige Abschreibung	109.834,51	95.100,00	0,00	14.734,51	14.734,51	31.12.2023 AfA zu niedrig budgetiert
1/710000-729910	Zuführung zu Vorhaben 7100	31.292,97	13.800,00	0,00	17.492,97	17.492,97	31.12.2023 jahresübergreifendes GW-Zusatzprogramm ausfinanziert
814000	Straßenreinigung						
1/814000-728000	Sonstige Leistungs- entgelte (Schneeräum.)	12.828,64	16.000,00	0,00	-3.171,36	-3.171,36	31.12.2023 milder Winter

HH-Stelle	Bezeichnung	Buchungen	- Voranschlag	- Übertragung	= Abweichung	Betrag	Beschluss und Begründung
816000	Öffentliche Beleuchtung und Uhren						
1/816000-600000	Stromverbrauch	10.502,99	17.000,00	0,00	-6.497,01	-6.497,01	31.12.2023 Energiekostenanstieg geringer, als angenommen
820000	Wirtschaftshof						
1/820000-565000	Mehrleistungs- entschädigung	12.965,75	8.000,00	0,00	4.965,75	4.965,75	31.12.2023 neue Nebengebühr - Rufbereitschaft
1/820000-582000	DGB zur Soz.Sicherheit KV-Beitrag	20.885,86	17.900,00	0,00	2.985,86	2.985,86	31.12.2023 zu gering budgetiert
1/820000-592000	Dotierung von Rückstellungen für Jubiläumszuwendungen	5.703,94	800,00	0,00	4.903,94	4.903,94	31.12.2023 Neuaufnahme Mitarbeiter
1/820000-617000	Instandhaltung der Fahrzeuge	12.054,90	5.000,00	0,00	7.054,90	7.054,90	31.12.2023 Dieselpartikelfilter, Nox-Sensor und Schneeketten NEU
850000	Wasserversorgung						
1/850000-619000	Instandhaltung der Sonderanlagen	1.924,10	5.000,00	0,00	-3.075,90	-3.075,90	31.12.2023 geringere Instandhaltungskosten angefallen
851000	Abwasserbeseitigung						
1/851000-600000	Stromkosten	8.405,19	14.000,00	0,00	-5.594,81	-5.594,81	31.12.2023 Energiekostenanstieg geringer, als angenommen
1/851000-619000	Instandhaltung der Sonderanlagen	10.837,31	4.000,00	0,00	6.837,31	6.837,31	31.12.2023 Schneiradpumpe kaputt, neu angeschafft
1/851000-650000	Kreditzinsen	6.913,30	9.600,00	0,00	-2.686,70	-2.686,70	31.12.2023 Anstieg niedriger, als angenommen
853000	Wohn- und Geschäfts- gebäude						
1/853000-614000	Instandhaltung der Wohn- u. Geschäftsgeb.	11.291,92	3.000,00	0,00	8.291,92	8.291,92	31.12.2023 Wohnungssanierungsarbeiten Top 1
853100	Wohn- und Geschäftsgebäude, Haus 20						
1/853100-451000	Beheizung	2.904,06	6.000,00	0,00	-3.095,94	-3.095,94	31.12.2023 Energiekostenanstieg geringer, als angenommen

HH-Stelle	Bezeichnung	Buchungen	- Voranschlag	- Übertragung	= Abweichung	Betrag	Beschluss und Begründung
853200	Wohn- u. Geschäftsgebäude Posthaus						
1/853200-600000	Stromkosten	12.259,72	6.500,00	0,00	5.759,72	5.759,72	31.12.2023 Stromkosten Nahversorger vorläufig übernommen
1/853200-614000	Instandhaltung der Gebäude	4.501,07	2.000,00	0,00	2.501,07	2.501,07	31.12.2023 Umbauarbeiten eh. Postraum zu Sitzungsraum
910000	Geldverkehr						
1/910000-650000	Sonstige Zinsen Kassenkredit	7.345,88	2.000,00	0,00	5.345,88	5.345,88	31.12.2023 Ständig negativer Kontostand
	Summe Mittelverwendung	507.466,03	476.700,00	0,00	30.766,03	30.766,03	

ENTWURF

ENTWURF

Erläuterung Abweichung gegenüber Finanzierungsvoranschlag



HH-Stelle	Bezeichnung	Buchungen	- Voranschlag	- Übertragung	= Abweichung	Betrag	Beschluss und Begründung
Mittelaufbringung	Abweichung über 2.500,00 und mehr als 25,00% oder über 2.500,00						
211000	Volksschule						
2/211000+811000	Mieten Lehrerwohnungen	4.092,00	7.000,00	0,00	-2.908,00	-2.908,00	31.12.2023 Mieteinnahmen weggefallen
2/211000+861000	Transfers von Ländern, Landesfonds und Landeskammern	2.600,00	0,00	0,00	2.600,00	2.600,00	31.12.2023 Beihilfe zu Instandsetzung Klassenzimmer im Jahr 2022
259000	Sonstige Einrichtungen u. Maßnahmen Kinderbetreuungsstelle						
2/259000+861000	NÖ LReg. Personalkostenzuschuss	20.663,50	18.000,00	0,00	2.663,50	2.663,50	31.12.2023 Förderung höher ausgefallen
266000	Wintersportanlagen Langlaufzentrum Turmkogel						
2/266000+810000	Erlös für Loipenbenutzung	12.633,39	17.000,00	0,00	-4.366,61	-4.366,61	31.12.2023 milder Winter
612100	Straßenbau Florkogel, Kirchenvorplatz und Heugraben						
6/612100+829910	Sonstige Erträge	0,00	15.000,00	0,00	-15.000,00	-15.000,00	31.12.2023 Vorhaben ausgeglichen budgetiert
612200	Panoramastraße						
2/612200+829910	Zuführung von Vorhaben	4.275,00	15.000,00	0,00	-10.725,00	-10.725,00	31.12.2023 zu hoch budgetiert
633000	Wildbachverbauung						
2/633000+816000	Kostenbeiträge (Kostensätze) für sonstige Leistungen	0,00	5.000,00	0,00	-5.000,00	-5.000,00	31.12.2023 vorsorglich budgetiert
710000	Land- und forstwirt. Wegebau						
6/710000+301000	Landesbeitrag Agrarbezirksbehörde	32.750,08	5.600,00	0,00	27.150,08	27.150,08	31.12.2023 Beitrag höher durch GW-Zusatzprogramm
6/710000+307000	Interessentenbeiträge	28.227,26	0,00	0,00	28.227,26	28.227,26	31.12.2023 nicht budgetiert
6/710000+829910	Zuführung vom Haushaltspotential	31.292,97	13.800,00	0,00	17.492,97	17.492,97	31.12.2023 jahresübergreifendes GW-Zusatzprogramm ausfinanziert

HH-Stelle	Bezeichnung	Buchungen	- Voranschlag	- Übertragung	= Abweichung	Betrag	Beschluss und Begründung
710200	Land- und forstwirtschaftlicher Wegebau						
6/710200+829910	Zuführung von Vorhaben 6121	14.886,36	0,00	0,00	14.886,36	14.886,36	31.12.2023 Restguthaben von Vorhaben Straßenbau zu Vorhaben Güterwege zugeführt
814000	Straßenreinigung						
2/814000+816000	Interessentenbeiträge Schneeräumung	5.649,14	9.000,00	0,00	-3.350,86	-3.350,86	31.12.2023 milder Winter
820000	Wirtschaftshof						
2/820000+816000	Kostenbeiträge (Kostenersätze) für sonstige Leistungen	10.096,46	14.000,00	0,00	-3.903,54	-3.903,54	31.12.2023 geringerer Stundenaufwand
820100	Erweiterung Wirtschaftshof						
6/820100+871000	Kapitaltransfers aus Gemeinde-Bedarfszuweisungsmittel	0,00	30.000,00	0,00	-30.000,00	-30.000,00	31.12.2023 BZ noch nicht erhalten
840000	Grundbesitz						
2/840000+001000	Unbebaute Grundstücke	5.445,00	0,00	0,00	5.445,00	5.445,00	31.12.2023 Grundverkauf
851000	Abwasserbeseitigung						
2/851000+852100	Kanalbenützungsgebühr	37.714,59	34.500,00	0,00	3.214,59	3.214,59	31.12.2023 Mehreinnahmen über Abgabeneinhebungsverband
853200	Wohn- u. Geschäftsgebäude Posthaus						
2/853200+811000	Mieten- und Betriebskostenersätze	23.617,98	20.300,00	0,00	3.317,98	3.317,98	31.12.2023 zu gering budgetiert
920000	Ausschließliche Gemeindeabgaben						
2/920000+833100	Kommunalsteuer	63.774,01	50.000,00	0,00	13.774,01	13.774,01	31.12.2023 Mehreinnahmen durch Landesstraßensanierung und Schienennetzsanierung der Mariazellerbahn
921000	Gemeinschaftliche Landesabgaben mit Gemeinde						
2/921000+861000	Ersatz Interessentenbeitrag	4.814,11	0,00	0,00	4.814,11	4.814,11	31.12.2023 Land NÖ Ersatzzahlung

HH-Stelle	Bezeichnung	Buchungen	- Voranschlag	- Übertragung	= Abweichung	Betrag	Beschluss und Begründung
925000	Ertragsanteile an gem. Bundesabgaben						
2/925000+859000	Ertragsanteile ohne Spielbankabgabe	283.429,27	315.000,00	0,00	-31.570,73	-31.570,73	31.12.2023 Ertragsanteile sind geringer ausgefallen
2/925000+859400	Ertragsanteile u. KEST	3.253,84	0,00	0,00	3.253,84	3.253,84	31.12.2023 nicht budgetiert
940000	Bedarfszuweisungen						
2/940000+861000	Transfers von Ländern, Landesfonds und Landeskammern	3.221,29	0,00	0,00	3.221,29	3.221,29	31.12.2023 Entlastungspaket
2/940000+871100	Kapitaltransfers aus Gemeinde-Bedarfszuweisungsmittel	650.000,00	622.700,00	0,00	27.300,00	27.300,00	31.12.2023 Ausgleich der geringen BZ des Vorjahres
941000	Laufende Transferzahlungen von Bund und Bundesfonds						
2/941000+860000	Finanzzuweisung d. Bundes gem. § 24 Z. 2 FAG 2017	31.249,00	7.700,00	0,00	23.549,00	23.549,00	31.12.2023 Mittel aus dem Strukturfond zur Stärkung der Finanzkraft
	Summe Mittelaufbringung	1.273.685,25	1.199.600,00	0,00	74.085,25	74.085,25	
Mittelverwendung	Abweichung über 2.500,00 und mehr als 25,00% oder über 2.500,00						
000000	Vertretungskörper und allgemeine Verwaltung						
1/000000-760000	Bezüge Pensionisten	9.871,18	14.000,00	0,00	-4.128,82	-4.128,82	31.12.2023 Sterbefall
010000	Gemeindeamt						
1/010000-451000	Beheizung	7.199,54	12.000,00	0,00	-4.800,46	-4.800,46	31.12.2023 Energiekostenanstieg geringer, als angenommen
1/010000-566000	Zuwendungen aus Anlass von Dienstjubiläen	6.863,64	0,00	0,00	6.863,64	6.863,64	31.12.2023 Dienstjubiläum war im Budget nicht erfasst.
1/010000-569000	Nebengebühren	6.130,90	1.100,00	0,00	5.030,90	5.030,90	31.12.2023 neue Nebengebühr war nicht budgetiert
022000	Standesamt						
1/022000-042000	Amts-, Betriebs- und Geschäftsausstattung	4.351,19	0,00	0,00	4.351,19	4.351,19	31.12.2023 Karniesen und Vorhänge

HH-Stelle	Bezeichnung	Buchungen	- Voranschlag	- Übertragung	= Abweichung	Betrag	Beschluss und Begründung
031000	Raumordnung und Raumplanung						
1/031000-728000	Flächenwidmungsplan	17.427,50	3.000,00	0,00	14.427,50	14.427,50	31.12.2023 mehr Flächenwidmungsarbeiten, als geplant
179000	Katastrophenh. Dienst Sonstige Einr.u.Maßn.						
1/179000-728000	Entgelte für sonstige Leistungen	0,00	10.000,00	0,00	-10.000,00	-10.000,00	31.12.2023 vorsorglich budgetiert
211000	Volksschule						
1/211000-511000	Bezüge VB II (Schulwart)	13.768,92	11.000,00	0,00	2.768,92	2.768,92	31.12.2023 langer Krankenstand / Aushilfskraft nötig
1/211000-705000	Operating Leasing	0,00	4.200,00	0,00	-4.200,00	-4.200,00	31.12.2023 auf 1/232-705 verbucht
232000	Schülerbetreuung						
1/232000-705000	Operating Leasing	4.323,45	0,00	0,00	4.323,45	4.323,45	31.12.2023 auf 1/211-705 budgetiert
259000	Sonstige Einrichtungen u. Maßnahmen Kinderbetreuungsstelle						
1/259000-510000	Bezug Kindergartenpädagogin	26.797,24	30.800,00	0,00	-4.002,76	-4.002,76	31.12.2023 irrtümlich zu hoch budgetiert
1/259000-511000	Bezug Kindergartenhelferin	11.556,33	15.600,00	0,00	-4.043,67	-4.043,67	31.12.2023 irrtümlich zu hoch budgetiert
259100	Nachmittagsbetreuung						
1/259100-510000	Bezug Kindergartenpädagogin	4.349,94	11.000,00	0,00	-6.650,06	-6.650,06	31.12.2023 NM-Betreuung mit Ende Juni eingestellt
1/259100-511000	Bezug Kindergartenhelferin	815,14	4.300,00	0,00	-3.484,86	-3.484,86	31.12.2023 NM-Betreuung mit Ende Juni eingestellt
266000	Wintersportanlagen Langlaufzentrum Turmkogel						
1/266000-451000	Beheizung	5.597,09	3.000,00	0,00	2.597,09	2.597,09	31.12.2023 Die letzten Saisonen nicht getankt, Tank war leer
1/266000-700000	Miet- und Pachtaufwand	0,00	3.000,00	0,00	-3.000,00	-3.000,00	31.12.2023 Es wurde keine Loipenpacht eingefordert.

HH-Stelle	Bezeichnung	Buchungen	- Voranschlag	- Übertragung	= Abweichung	Betrag	Beschluss und Begründung
562000	Beiträge der Gemeinden zum Krankenan.Sprengel						
1/562000-752000	Sprengelbeitrag NÖKAS (Zweckaufwand)	83.070,03	88.000,00	0,00	-4.929,97	-4.929,97	31.12.2023 geringer ausgefallen
612000	Gemeindestraßen						
1/612000-611000	Instandhaltung d. Gde. Straßen u. Brücken	8.240,76	15.000,00	0,00	-6.759,24	-6.759,24	31.12.2023 Aufgrund fehlender Geldmittel, wurden nur die notwendigsten Arbeiten durchgeführt.
612100	Straßenbau Florkogel, Kirchenvorplatz und Heugraben						
5/612100-729910	Rückführung in OP	4.275,00	15.000,00	0,00	-10.725,00	-10.725,00	31.12.2023 zu hoch budgetiert
612120	Straßenbau						
5/612120-729910	Zuführung zu Vorhaben 710	14.886,36	0,00	0,00	14.886,36	14.886,36	31.12.2023 Restguthaben von Vorhaben Straßenbau zu Vorhaben Güterwege zugeführt
612200	Panoramastraße						
1/612200-774100	Interessentenbeitrag Panoramastraße	4.275,00	0,00	0,00	4.275,00	4.275,00	31.12.2023 nicht budgetiert
633000	Wildbachverbauung						
1/633000-613000	Wildbachverbauung	0,00	10.000,00	0,00	-10.000,00	-10.000,00	31.12.2023 vorsorglich budgetiert
710000	Land- und forstwirt. Wegebau						
1/710000-729910	Zuführung zu Vorhaben 7100	31.292,97	13.800,00	0,00	17.492,97	17.492,97	31.12.2023 jahresübergreifendes GW-Zusatzprogramm ausfinanziert
771000	Maßnahmen zur Förderung des FV						
1/771000-728000	Inserationen und dgl.	10.016,88	15.000,00	0,00	-4.983,12	-4.983,12	31.12.2023 Aufgrund fehlender Geldmittel, Ausgaben zurückgesetzt
814000	Straßenreinigung						
1/814000-728000	Sonstige Leistungs- entgelte (Schneeräum.)	12.828,64	16.000,00	0,00	-3.171,36	-3.171,36	31.12.2023 milder Winter

HH-Stelle	Bezeichnung	Buchungen	- Voranschlag	- Übertragung	= Abweichung	Betrag	Beschluss und Begründung
816000	Öffentliche Beleuchtung und Uhren						
1/816000-600000	Stromverbrauch	10.502,99	17.000,00	0,00	-6.497,01	-6.497,01	31.12.2023 Energiekostenanstieg geringer, als angenommen
820000	Wirtschaftshof						
1/820000-565000	Mehrleistungs- entschädigung	12.965,75	8.000,00	0,00	4.965,75	4.965,75	31.12.2023 neue Nebengebühr - Rufbereitschaft
1/820000-582000	DGB zur Soz.Sicherheit KV-Beitrag	20.885,86	17.900,00	0,00	2.985,86	2.985,86	31.12.2023 zu gering budgetiert
1/820000-617000	Instandhaltung der Fahrzeuge	9.573,96	5.000,00	0,00	4.573,96	4.573,96	31.12.2023 Dieselpartikelfilter, Nox-Sensor und Schneeketten NEU
820100	Erweiterung Wirtschaftshof						
5/820100-010000	Gebäude und Bauten	3.445,14	150.000,00	0,00	-146.554,86	-146.554,86	31.12.2023 Durchführung auf 2024 verschoben
850000	Wasserversorgung						
5/850000-004000	Wasser- u. Kanalisationsbauten	3.723,92	0,00	0,00	3.723,92	3.723,92	31.12.2023 Planungsarbeiten für geplantes Vorhaben
1/850000-619000	Instandhaltung der Sonderanlagen	1.924,10	5.000,00	0,00	-3.075,90	-3.075,90	31.12.2023 geringere Instandhaltungskosten angefallen
851000	Abwasserbeseitigung						
1/851000-600000	Stromkosten	8.405,19	14.000,00	0,00	-5.594,81	-5.594,81	31.12.2023 Energiekostenanstieg geringer, als angenommen
1/851000-619000	Instandhaltung der Sonderanlagen	9.693,36	4.000,00	0,00	5.693,36	5.693,36	31.12.2023 Schneidradpumpe kaputt, neu angeschafft
1/851000-650000	Kreditzinsen	6.913,30	9.600,00	0,00	-2.686,70	-2.686,70	31.12.2023 Anstieg niedriger, als angenommen
851210	Abwasserbeseitigung BA Natterstal-Erweiterung						
1/851210-004000	Wasser- und Abwasserbauten und -anlagen	12.918,03	0,00	0,00	12.918,03	12.918,03	31.12.2023 nicht im Budget

HH-Stelle	Bezeichnung	Buchungen	- Voranschlag	- Übertragung	= Abweichung	Betrag	Beschluss und Begründung
851500	ABA Leitungskataster						
5/851500-070000	Aktivierungsfähige Rechte (immaterielle Vermögenswerte)	22.613,10	0,00	0,00	22.613,10	22.613,10	31.12.2023 Vorhaben noch nicht abgeschlossen
853000	Wohn- und Geschäfts- gebäude						
1/853000-614000	Instandhaltung der Wohn- u. Geschäftsgeb.	11.291,92	3.000,00	0,00	8.291,92	8.291,92	31.12.2023 Wohnungssanierungsarbeiten Top 1
853100	Wohn- und Geschäftsgebäude, Haus 20						
1/853100-451000	Beheizung	2.904,06	6.000,00	0,00	-3.095,94	-3.095,94	31.12.2023 Energiekostenanstieg geringer, als angenommen
853200	Wohn- u. Geschäftsgebäude Posthaus						
1/853200-600000	Stromkosten	12.259,72	6.500,00	0,00	5.759,72	5.759,72	31.12.2023 Stromkosten Nahversorger vorläufig übernommen
1/853200-614000	Instandhaltung der Gebäude	4.501,07	2.000,00	0,00	2.501,07	2.501,07	31.12.2023 Umbauarbeiten eh. Postraum zu Sitzungsraum
853210	Nahversorger						
5/853210-042000	Amts-, Betriebs- und Geschäftsausstattung	5.738,81	0,00	0,00	5.738,81	5.738,81	31.12.2023 Adaptierungsarbeiten für Postpartner
910000	Geldverkehr						
1/910000-650000	Sonstige Zinsen Kassenkredit	7.345,88	2.000,00	0,00	5.345,88	5.345,88	31.12.2023 Ständig negativer Kontostand
	Summe Mittelverwendung	455.543,86	545.800,00	0,00	-90.256,14	-90.256,14	

ENTWURF

Seite	Inhalt
3	Vorbericht
15	Nachweis der liquiden Mittel (Kassenbestand)
19	Ergebnishaushalt Gesamt 1. Ebene (Anlage 1a) - interne Vergütungen enthalten
23	Ergebnishaushalt Gesamt 1. und 2. Ebene (Anlage 1a) - interne Vergütungen enthalten
27	Ergebnishaushalt Bereichsbudget 1. und 2. Ebene (Anlage 1a)
49	Finanzierungshaushalt Gesamt 1. Ebene (Anlage 1b) - interne Vergütungen enthalten
53	Finanzierungshaushalt Gesamt 1. und 2. Ebene (Anlage 1b) - interne Vergütungen enthalten
59	Finanzierungshaushalt Bereichsbudget 1. und 2. Ebene (Anlage 1b)
101	Vermögenshaushalt (Anlage 1c)
107	HH Potential 2023
113	Ergebnis- und Finanzierungsrechnung Detailnachweis
179	Nachweis der Investitionstätigkeit
193	Nachweis Kundenforderungen
197	Nachweis Lieferantenverbindlichkeiten
203	Nettovermögensveränderungsrechnung (Anlage 1d)
207	Nachweis über Transferzahlungen (Anlage 6a)
211	Nachweis über Haushaltsrücklagen und Zahlungsmittelreserven (Anlage 6b)
215	Einzelnachweis über Finanzschulden und Schuldendienst (Anlage 6c)
223	Nachweis über hausinterne Vergütungen (Anlage 6f)
227	Anlagenspiegel Einzelkonten (Anlage 6g)
243	Anlagenspiegel Einzelkonten Kapitaltransfer (Anlage 6g)
249	Leasingspiegel (Anlage 6i)
253	Nachweis über unmittelbare Beteiligungen der Gebietskörperschaft (Anlage 6j)
257	Rückstellungsspiegel (Anlage 6q)
261	Einzelnachweis über die nicht voranschlagswirksame Gebarung gemäß § 12 (Anlage 6t)
265	Erläuterungen-Vorschüsse-Verwahrgelder.pdf
269	Personaldaten iSd ÖStp (Anlage 4)
273	Dienstpostenplan
277	Nachweis über Personalaufwand VRV2015
281	Nachweis Vermögen mit abgeänderter Nutzungsdauer
285	Querschnitt (Anlage 5b)
291	Erläuterung Abweichung gegenüber Ergebnisvoranschlag

Seite	Inhalt
301	Erläuterung Abweichung gegenüber Finanzierungsvoranschlag

ENTWURF